

# ការរួមចំណែករបស់អង្គការសង្គមស៊ីវិល ក្នុងការអភិវឌ្ឍប្រទេសកម្ពុជា ឆ្នាំ២០១២ ឌីកាស និង ការប្រឈម



ការសិក្សាស្រាវជ្រាវនេះគាំទ្រដោយ៖  
គណៈកម្មាធិការសហប្រតិបត្តិការដើម្បីកម្ពុជា

ឧសភា ២០១៣



Promoting NGO Solidarity and Cooperating Since 1990



**កេរ្តិ៍សិទ្ធិ:**

© រាល់យោបល់ទាំងនេះជារបស់អ្នកនិពន្ធ និងទទួលបានពីអ្នកផ្តល់ចម្លើយផ្សេងៗ ហើយមិនឆ្លុះបញ្ចាំងពីទស្សនៈនិងគំនិតរបស់គណៈកម្មាធិការសហប្រតិបត្តិការដើម្បីកម្ពុជា (CCC) ឡើយ។ សូមលើកទឹកចិត្តក្នុងការបោះពុម្ព ឬការផលិតឡើងវិញដែលមានការទទួលស្គាល់ស្នាដៃរបស់អ្នកនិពន្ធ និងអង្គការ CCC។

**បុព្វកថា**

អង្គការសង្គមស៊ីវិល ស្វែងរកនូវការទទួលស្គាល់យ៉ាងសមស្រប និងត្រឹមត្រូវ ពីការចូលរួមចំណែករបស់ខ្លួនដល់ការអភិវឌ្ឍន៍សង្គម និងសេដ្ឋកិច្ចក្នុងប្រទេសកម្ពុជា។ កិច្ចខិតខំប្រឹងប្រែងរួមគ្នា អស់រយៈពេលជាង៣០ឆ្នាំ គឺជាព្រឹត្តិការណ៍ដ៏សំខាន់នាំឲ្យមានការផ្លាស់ប្តូរជីវភាពរស់នៅរបស់ប្រជាជនកម្ពុជា រាប់លាននាក់។ ពេលវេលា មិនបានធ្វើឲ្យតួនាទីសំខាន់របស់អង្គការសង្គមស៊ីវិល ថយចុះឡើយ ដូចដែលរបាយការណ៍នេះ បានបញ្ជាក់យ៉ាងច្បាស់លាស់ថា សង្គមស៊ីវិល នៅតែជាកម្លាំងដ៏សំខាន់នៅក្នុងសង្គមកម្ពុជា។

ក្នុងការរៀបចំធ្វើការស្រាវជ្រាវ សម្រាប់របាយការណ៍នេះ គណៈកម្មាធិការសហប្រតិបត្តិការដើម្បីកម្ពុជា (CCC) បានសន្យាបន្តដំណើរការវិភាគ និងវាយតម្លៃ ដែលកាលពីមួយឆ្នាំកន្លងទៅ ដំណើរការនេះ នាំឲ្យមានការបោះពុម្ពផ្សាយនូវរបាយការណ៍ ស្តីពីការចូលរួមចំណែករបស់អង្គការសង្គមស៊ីវិលដល់ការអភិវឌ្ឍន៍ប្រទេសកម្ពុជាឆ្នាំ២០១១។ ការស្រាវជ្រាវនេះ ក៏មានគោលបំណងដើម្បីពង្រឹងទាំងបរិមាណ និងគុណភាព នូវតួនាទីរបស់អង្គការសង្គមស៊ីវិលឲ្យកាន់តែមានតម្លៃធំធេងជាងមុន នៅក្នុងប្រទេសកម្ពុជានាពេលបច្ចុប្បន្ន។ ការស្រាវជ្រាវនេះ ក៏មានគោលបំណងជំរុញឲ្យមានការពិភាក្សា និងការពិចារណាផងដែរ ក្នុងចំណោមរាជរដ្ឋាភិបាល និងម្ចាស់ជំនួយ អំពីរបៀបលើកកម្ពស់ឲ្យមានបរិយាកាសអំណោយផលឲ្យបានល្អបំផុត ដែលអង្គការសង្គមស៊ីវិល អាចមានសិទ្ធិចូលរួមធ្វើជាតួអង្គអភិវឌ្ឍន៍សំខាន់។

របាយការណ៍ថ្មីរបស់យើង គឺជាជំហានឆ្ពោះទៅមុខទៀត ក្នុងទិសដៅនេះ។ ប្រធានបទស្តីពី "ឱកាស និងបញ្ហាប្រឈម" ធ្វើឲ្យយើងមានការប្តេជ្ញាចិត្តដោយស្មោះត្រង់ ក្នុងការកំណត់អត្តសញ្ញាណ និងវាយតម្លៃ ពីការលំបាកដែលអង្គការសង្គមស៊ីវិលជួបប្រទះ ក្នុងឆ្នាំ ២០១២។ បញ្ហាប្រឈមរួមមាន ការកាត់បន្ថយហិរញ្ញវត្ថុ បញ្ហាគណនេយ្យភាព និងការប្រែប្រួលប្រព័ន្ធសេដ្ឋកិច្ច។ ស្របពេលគ្នានេះដែរ បើមើលពីធនធាន និងសមិទ្ធផលរបស់អង្គការសង្គមស៊ីវិល យើងនឹងឃើញឱកាសក្នុងការប្រើប្រាស់ចំណុចខ្លាំងដែលមានស្រាប់។

ការស្រាវជ្រាវនេះ មានគោលបំណងវាស់វែងការប្រតិបត្តិរបស់សង្គមស៊ីវិល ទៅលើទំហំនៃកិច្ចខិតខំប្រឹងប្រែង ការគាំទ្រដែលទទួលបាន ចំនួនពិតប្រាកដនៃអ្នកទទួលផល និងសិទ្ធិអំណាច និងចំនួននៃអ្នកដែលត្រូវបានជ្រើសរើសឲ្យធ្វើការងារ។ ការសិក្សាស្រាវជ្រាវរបស់យើង ក៏បានចោទសួរពីគណនេយ្យភាពរបស់អង្គការសង្គមស៊ីវិល ចំពោះម្ចាស់ជំនួយ និងអ្នកទទួលផល។ ការដឹកនាំរបស់អង្គការ CCC ឲ្យមានអភិបាលកិច្ចល្អ នៅកម្ពុជា ត្រូវបានអ្នកដែលគេចង់រើបញ្ហានេះ ចាត់ទុកថា ជាអ្នកបង្កបញ្ហា ប៉ុន្តែ ចំពោះអ្នកជឿជាក់លើសារសំខាន់ និង

ភាពចាំបាច់ នៃតម្លៃស្នូលទាំងនេះ ចាត់ទុកអង្គការ CCC ជាអ្នកផ្តល់ដំណោះស្រាយតែមួយគត់ ចំពោះវិស័យនេះ ដែលបច្ចុប្បន្នកំពុងស្ថិតក្រោមការពិនិត្យពិចារណា។ អង្គការ CCC ជឿជាក់ថា ការទទួលស្គាល់ជាទូទៅ លើទំហំ និងវិសាលភាពនៃសកម្មភាពរបស់អង្គការសង្គមស៊ីវិលដែល តំណាងឲ្យអ្នកក្រីក្រ និងអ្នកងាយទទួលរងគ្រោះបំផុត មានសារៈសំខាន់ណាស់ ចំពោះអនាគត សង្គមស៊ីវិល នៅកម្ពុជា។ នៅពេលដែលចំណាប់អារម្មណ៍នៃជំនួយអន្តរជាតិ មានការផ្លាស់ប្តូរ ជាការសំខាន់ជាងពេលណាៗទាំងអស់ដែលថា បញ្ហាប្រឈមចំពោះភាពដែលអាចជឿទុកចិត្ត បាន នៃវិស័យអង្គការសង្គមស៊ីវិល ត្រូវបានឆ្លើយតបដោយយុត្តិធម៌ និងត្រឹមត្រូវ ពោលគឺដោយ ផ្អែកលើការណែនាំ ជាជាងរឿងអវិជ្ជមានដែលមិនពាក់ព័ន្ធ។

ហេតុដូច្នេះហើយ អង្គការ CCC បានធ្វើរបាយការណ៍អំពីការចូលរួមចំណែករបស់ អង្គការសង្គមស៊ីវិល ដែលបង្ហាញពីការប្តេជ្ញាចិត្តបន្តឲ្យមានការគាំទ្រ និងសហប្រតិបត្តិការ ក្នុង ផ្នែកសង្គមស៊ីវិល។ យើងសូមថ្លែងអំណរគុណចំពោះក្រុមហ៊ុន ជំរឿនស្រាវជ្រាវនិងផ្តល់ប្រឹក្សា ក្រុមការងារអង្គការ CCC និងអ្នកផ្តល់ចម្លើយ ក្នុងជំរឿន ឆ្នាំ២០១២ នេះ ជាពិសេសអ្នកដែល ចំណាយពេលវេលាឆ្លើយតបនឹងសំណួរជាច្រើននៃការធ្វើអង្កេត។ ជាគុណប្រយោជន៍ដ៏ឧត្តម ទាំងសហគមន៍អង្គការសង្គមស៊ីវិល និងអ្នកដែលទទួលបានការបម្រើការងារនេះ យើងទទួលបាន ក្រុមអ្នកគ្រប់គ្រងជាន់ខ្ពស់ និងសហការីនៅគ្រប់ថ្នាក់ របស់អង្គការសង្គមស៊ីវិល ចំណាយពេល វេលាចូលរួមការអង្កេត និងជំរឿនបន្ទាប់របស់យើងខ្ញុំ និងសហការីគ្នា ដើម្បីពង្រឹងប្រសិទ្ធភាព សហគមន៍អង្គការសង្គមស៊ីវិល ព្រមទាំងគាំទ្រ និងផ្តល់សិទ្ធិអំណាចដល់ប្រជាជនកម្ពុជា ឲ្យ សម្រេចបាននូវសក្តានុពលរបស់ខ្លួន។



**សៀង សារ៉េន**

នាយកប្រតិបត្តិ

គណៈកម្មាធិការសហប្រតិបត្តិការដើម្បីកម្ពុជា

## សេចក្តីថ្លែងអំណរគុណ

របាយការណ៍នេះ អាចបញ្ចប់ទៅបាន ដោយសារមានកិច្ចខិតខំប្រឹងប្រែងរបស់មនុស្សជាច្រើន អស់រយៈពេលជាច្រើនខែ។ សូមថ្លែងអំណរគុណចំពោះបុគ្គលិកទាំងអស់របស់អង្គការ CCC ដែលបានធ្វើការសម្របសម្រួល និងត្រួតពិនិត្យការសិក្សាឆ្នាំ២០១២នេះ ជាពិសេសលោក លន់ ហ៊ុនធី អតីតនាយកប្រតិបត្តិ របស់អង្គការ CCC ដែលមានឆន្ទៈដោះស្រាយបញ្ហាប្រឈមនៃជំរឿន និងការសិក្សាស្រាវជ្រាវ របស់អង្គការសង្គមស៊ីវិល ដោយធ្វើឲ្យមានដំណើរការចាប់ផ្តើមឡើង រហូតដល់ចុងបញ្ចប់។ សូមថ្លែងអំណរគុណផងដែរចំពោះ លោក សៀង សារ៉េន បច្ចុប្បន្នជានាយកប្រតិបត្តិរបស់អង្គការ CCC លោក ជេន សុដៀន អ្នកឯកទេសសិក្សាស្រាវជ្រាវ កញ្ញា ឆោម ថរិយា មន្ត្រីសិក្សាស្រាវជ្រាវ លោក Dr. Rowan Martin Hughes ទីប្រឹក្សាគ្រប់គ្រងផ្នែកចំណេះដឹង និងក្រុមការងារអង្គការ CCC ទាំងអស់ ចំពោះការចូលរួមផ្តល់ព័ត៌មាន និងការឆ្លើយតបដ៏មានតម្លៃ។ លោក កែវ ផល្លា បានផ្តល់ទិន្នន័យ សម្រាប់ជំរឿន និងបានធ្វើការយ៉ាងជិតស្និទ្ធជាមួយក្រុម ដើម្បីធានាឲ្យការសិក្សានេះ មានភាពត្រឹមត្រូវ និងចប់ដោយបរិបូណ៌។

សូមថ្លែងអំណរគុណយ៉ាងជ្រាលជ្រៅ ចំពោះសមាជិក ក្រុមគណៈទីប្រឹក្សាស្រាវជ្រាវ ដែល សម្របសម្រួលដោយអង្គការ CCC ចំពោះការត្រួតពិនិត្យ និងការឆ្លើយតប លើវិធីសាស្ត្រស្រាវជ្រាវ រួមទាំងយោបល់លើសេចក្តីព្រាងបញ្ជីសំណួរ និងរបាយការណ៍។

ការសិក្សានេះ ត្រូវបានអនុវត្តដោយក្រុមហ៊ុនដំរីស្រាវជ្រាវនិងផ្តល់ប្រឹក្សា លោក Ian Ramage នាយកផ្នែកស្រាវជ្រាវ និងលោក កែវ គឹមហិត ប្រធានផ្នែកស្រាវជ្រាវ បានធ្វើការដោយឥតនឿយហត់ ដើម្បីគ្រប់គ្រងសមាសភាពទាំងអស់នៃការសិក្សាឆ្នាំ២០១២ នេះ និងបានទាក់ទងជាមួយនឹងអង្គការ CCC។ ប្រធានក្រុមស្រាវជ្រាវនៃជំរឿននេះគឺ លោកស្រី សាំងរតនៈសោភា និងលោក កែវ គឹមហិត។ ប្រធានក្រុមស្រាវជ្រាវនៃការសិក្សាស្រាវជ្រាវនេះគឺ លោក គឿន សាលី លោក សួស កាម៉ៅ និងលោក កែវ គឹមហិត។ លោក សាលី និង លោក គឹមហិត ក៏បានធ្វើសម្ភាសន៍ដៃគូអភិវឌ្ឍន៍ និងធ្វើផែនទីរាជរដ្ឋាភិបាល សម្រាប់របាយការណ៍ស្ថាពរនេះផងដែរ។ កញ្ញា Psyche Amor Lao បានរៀបចំបង្កើតទិន្នន័យ ត្រួតពិនិត្យ ការបញ្ចូលទិន្នន័យ ធ្វើការវិភាគទិន្នន័យ និងបានសរសេរផ្នែកជាច្រើននៃរបាយការណ៍នេះ។ លោក Jonh Paul Nicewinter បានបញ្ចូលទិន្នន័យបន្ថែម និងបានសរសេររបាយការណ៍ និងបទបង្ហាញភាគច្រើន។

សូមថ្លែងអំណរគុណចំពោះសមាជិកនីមួយៗនៃក្រុមជំរឿន ក្រុមការងារប្រមូលទិន្នន័យ និងក្រុមបញ្ជូលទិន្នន័យ ចំពោះការងារយ៉ាងសកម្ម និងការប្តេជ្ញាចិត្តធ្វើការស្រាវជ្រាវដែលមានគុណភាពខ្ពស់។

ជាទីបញ្ចប់ សូមថ្លែងអំណរគុណចំពោះអង្គការសង្គមស៊ីវិល និងទីភ្នាក់ងារចំនួនជាង ១.៤០០ ដែលបានលះបង់ពេលវេលារបស់ខ្លួន ដើម្បីធ្វើការជាមួយនឹងក្រុមស្រាវជ្រាវ។ ការចូលរួមនេះ មានសារៈសំខាន់ណាស់ និងបានចូលរួមចំណែកឲ្យមានការយល់ដឹងយ៉ាងពិស្តារអំពីវិស័យអង្គការសង្គមស៊ីវិល។ យើងមានសេចក្តីសង្ឃឹមថា ការឆ្លើយតបយ៉ាងមានតម្លៃនេះ នឹងត្រូវបានប្រើប្រាស់ប្រកបដោយស្ថាបនា សម្រាប់ការអភិវឌ្ឍន៍ប្រទេស និងប្រជាជនកម្ពុជាឲ្យកាន់តែប្រសើរ។

## មាតិកា

បុព្វកថា .....	1
សេចក្តីថ្លែងអំណរគុណ .....	3
សន្ទានុក្រមនៃប្រភេទអង្គការ .....	6
អក្សរកាត់ .....	8
សេចក្តីសង្ខេប .....	10
សេចក្តីផ្តើម .....	17
សាវតា .....	19
វិធីសាស្ត្រ .....	23
លទ្ធផលជំរឿនអង្គការសង្គមស៊ីវិល .....	31
បុគ្គលិក .....	50
ហិរញ្ញវត្ថុ .....	60
សកម្មភាពការងារ .....	66
ការសម្របសម្រួល និងសហប្រតិបត្តិការ .....	78
អភិបាលកិច្ច .....	84
សហប្រតិបត្តិការនាពេលអនាគត .....	87
អនុសាសន៍របស់អង្គការសង្គមស៊ីវិល .....	90
សេចក្តីសន្និដ្ឋាន និងអនុសាសន៍ .....	95
ឯកសារយោង .....	101
ឧបសម្ព័ន្ធ ១ .....	102
ឧបសម្ព័ន្ធ ២ .....	104
ឧបសម្ព័ន្ធ ៣ .....	134

### សន្ទានុក្រុមនៃប្រទេសអង្គការ

**សមាគម** ៖ សមាគមគឺជាអង្គការដែលត្រូវបានបង្កើតឡើង ភាគច្រើន ដោយមនុស្សមួយក្រុម ដើម្បីបម្រើ ឬបំពេញសេចក្តីត្រូវការបន្ថែមទៀតរបស់ក្រុមខ្លួន។ ជាធម្មតា សមាគម មានសមាជិកស្ម័គ្រចិត្ត ដែលចូលរួមក្នុងសមាគមជាផ្លូវការ ដើម្បីចែករំលែកនូវសេវាកម្ម ធនធាន បទពិសោធន៍ ឬសមត្ថភាពធ្វើការចរចាក្នុងនាមអង្គការតែមួយ។ ដូចគ្នានឹងអង្គការមិនមែនរដ្ឋាភិបាល សមាគមគឺជាស្ថាប័នមិនរកប្រាក់ចំណេញ ទោះបីជាសមាជិករបស់ខ្លួន អាចចូលរួមក្នុងសកម្មភាពរកប្រាក់ចំណេញ ក៏ដោយ។ ទោះបីជាសមាគមអន្តរជាតិ មានវត្តមាននៅក្នុងប្រទេសកម្ពុជាក៏ដោយ ប៉ុន្តែ សមាគមទាំងនោះ មិនមានភាពខុសគ្នាទៅនឹងអង្គការមិនមែនរដ្ឋាភិបាលអន្តរជាតិទេ នៅពេលដែលចុះបញ្ជីនៅក្រសួងការបរទេសកម្ពុជា (MOFA)។ ដូច្នោះហើយ ក្នុងបរិបទនៃរបាយការណ៍នេះ សមាគម គឺសំដៅលើសមាគមក្នុងស្រុក និងបានចុះបញ្ជីជាមួយនឹងក្រសួងមហាផ្ទៃ (MOI)។

**អង្គការនៅតាមសហគមន៍ (CBO)** ៖ អង្គការនៅតាមសហគមន៍ ជាទូទៅបង្កើតឡើងដោយក្រុម ឬសហគមន៍ណាមួយ (សហគមន៍តាមតំបន់ ឬ "សហគមន៍មានផលប្រយោជន៍") ដើម្បីធ្វើឲ្យរីកចម្រើនដល់ផលប្រយោជន៍រួមជាក់លាក់ណាមួយ ជាទូទៅមានលក្ខណៈជាទ្រង់ទ្រាយតូច។ ជាធម្មតា អង្គការនៅតាមសហគមន៍ មានសមាជិកបាត់បង់ផលប្រយោជន៍ដោយផ្ទាល់ហើយជាទូទៅ ប្រតិបត្តិដោយប្រមូលផ្តុំ និងតំណាងឲ្យសហគមន៍ ជាមួយរាជរដ្ឋាភិបាល (មូលដ្ឋាន និង/ឬ ថ្នាក់ជាតិ) ដៃគូផ្តល់ជំនួយ/អភិវឌ្ឍន៍ ក្រុមហ៊ុនឯកជន ឬអង្គការផ្សេងទៀតទាក់ទងនឹង បញ្ហាសង្គម វប្បធម៌ សេដ្ឋកិច្ច សាសនា ឬបរិស្ថាន។ អង្គការនៅតាមសហគមន៍ជាច្រើន មិនបានជ្រើសរើសបុគ្គលិកទទួលបានបៀវត្សរ៍នោះទេ ហើយបំពេញការងារដោយស្ម័គ្រចិត្ត ដែលអាចមានសណ្ឋានផ្សេងគ្នា ពីអង្គការមិនមែនរដ្ឋាភិបាល។

**អង្គការសង្គមស៊ីវិល (CSO)** ៖ មាននិយមន័យបែបទ្រឹស្តីជាច្រើន ប៉ុន្តែតាមការអនុវត្តន៍ជាក់ស្តែង អង្គការសង្គមស៊ីវិល គឺជាអង្គការដែលកើតឡើងហួសពីដែនរបស់រដ្ឋ (ស្ថាប័នរាជរដ្ឋាភិបាល) ឯកជន (បណ្តាញគ្រួសារ) និងទីផ្សារ (អង្គការរកប្រាក់ចំណេញ) ហើយដែលមានរចនាសម្ព័ន្ធផ្លូវការ និងភ្ជាប់នឹងរបៀបវារៈមិនរកប្រាក់ចំណេញ ដោយជាទូទៅ អតិរេកហិរញ្ញវត្ថុ ត្រូវវិនិយោគគ្រលប់មកអង្គការវិញ ដើម្បីធ្វើឲ្យគោលដៅមានការរីកចម្រើនទៅមុខ។ ត្រូវចាត់ទុកថា ជាអង្គការសង្គមស៊ីវិល អង្គការនោះត្រូវតែអាចប្រតិបត្តិ ស្វ័យអភិបាលកិច្ចឯករាជ្យ។ ជាទូទៅ ពាក្យអង្គការសង្គមស៊ីវិល ត្រូវបានចាត់ទុកថាជាពាក្យរួមដែលរាប់បញ្ចូល



ទាំងក្រុមអង្គការសង្គមស៊ីវិលផ្លូវការ និងក្រៅផ្លូវការ រួមមានអង្គការនៅតាមសហគមន៍ អង្គការមិនមែនរដ្ឋាភិបាល សមាគម។ល។ ទោះបីយ៉ាងណាក៏ដោយ ក្នុងគោលបំណងនៃការបែងចែកឲ្យខុសពីគ្នា នៅក្នុងរបាយការណ៍នេះ អង្គការសង្គមស៊ីវិល គឺជាពាក្យទូទៅ ដែលសំដៅទៅលើអង្គការមិនមែនរដ្ឋាភិបាលក្នុងស្រុក សមាគម និងអង្គការមិនមែនរដ្ឋាភិបាលអន្តរជាតិ ចំណែកអង្គការនៅតាមសហគមន៍ ត្រូវបានកំណត់អត្តសញ្ញាណដោយឡែកពីនេះ។

**អង្គការមិនមែនរដ្ឋាភិបាលអន្តរជាតិ (INGO) ៖** អង្គការមិនមែនរដ្ឋាភិបាលអន្តរជាតិ គឺជាអង្គការមិនមែនរដ្ឋាភិបាលដែលមានប្រតិបត្តិការ នៅក្នុងប្រទេសលើសពីមួយ ទោះជាតាមរយៈប្រតិបត្តិការពហុអន្តរជាតិ ការចុះបញ្ជីនៅបរទេស ឬគ្រាន់តែមានស្ថាបនិកជាជនបរទេស ស្ថិតនៅក្នុងប្រទេសដែលមានមូលដ្ឋានប្រតិបត្តិការនោះ។ ហេតុដូច្នេះ អង្គការមិនមែនរដ្ឋាភិបាលអន្តរជាតិមួយចំនួន មានប្រតិបត្តិការដូចអង្គការក្នុងស្រុកដែរ។ នៅក្នុងបរិបទនៃរបាយការណ៍នេះ អង្គការមិនមែនរដ្ឋាភិបាលអន្តរជាតិ គឺជាអង្គការដែលបំពេញតាមលក្ខណៈវិនិច្ឆ័យទាំងនេះ មានប្រតិបត្តិការនៅក្នុងប្រទេសកម្ពុជា និងបានចុះបញ្ជីជាមួយក្រសួងការបរទេស ។

**អង្គការមិនមែនរដ្ឋាភិបាលក្នុងស្រុក (LNGO) ៖** ប្រភេទនៃអង្គការមិនមែនរដ្ឋាភិបាលនេះ ត្រូវបានបង្កើតឡើង និងមានប្រតិបត្តិការតែនៅក្នុងប្រទេសណាមួយប៉ុណ្ណោះ។ អង្គការនេះ អាចស្ថិតនៅថ្នាក់ជាតិ ដោយមានតំណាងនៅក្នុងខេត្ត/ស្រុក (ជូនកាលហៅថា អង្គការមិនមែនរដ្ឋាភិបាលថ្នាក់ជាតិ) ឬអាចជាអង្គការដែលមានមូលដ្ឋាននៅក្នុងតំបន់/ស្រុក ដោយផ្ដោតលើតែតំបន់ណាមួយ។ នៅក្នុងបរិបទនៃរបាយការណ៍នេះ អង្គការមិនមែនរដ្ឋាភិបាលក្នុងស្រុក គឺជាអង្គការមិនមែនរដ្ឋាភិបាលដែលមានប្រតិបត្តិការតែនៅក្នុងប្រទេសកម្ពុជា ដឹកនាំដោយជនជាតិកម្ពុជា និងបានចុះបញ្ជីជាមួយក្រសួងមហាផ្ទៃ (MOI)។

**អង្គការមិនមែនរដ្ឋាភិបាល (NGO) ៖** អង្គការមិនមែនរដ្ឋាភិបាល (ជូនកាលមានឈ្មោះថា អង្គការមិនរកប្រាក់ចំណេញ) គឺជាអង្គការសង្គមស៊ីវិល ដែលត្រូវបានបង្កើតឡើងសម្រាប់គោលបំណងជាក់លាក់ណាមួយ ឬច្រើន ជាញឹកញាប់មាន គោលដៅផ្នែកសង្គម ដូចជា ការកាត់បន្ថយភាពក្រីក្រ កិច្ចការពារ ឬលើកកម្ពស់សិទ្ធិរបស់ជនក្រីក្រ ការពារបរិស្ថាន ឬធ្វើការអភិវឌ្ឍន៍សហគមន៍។ អង្គការនេះ មិនមែនជារបស់រដ្ឋ ឬរាជរដ្ឋាភិបាលទេ ទោះបីអង្គការនេះអាចសហការជាមួយរាជរដ្ឋាភិបាល (ជូនកាលយ៉ាងជិតស្និទ្ធ និង/ឬរយៈពេលវែង) ប្រសិនបើពួកគេមានគោលបំណង និងគោលដៅរួមគ្នា។

## អក្សរកាត់

ADA	សម្ព័ន្ធភាពអភិវឌ្ឍន៍អាស៊ី
ADB	ធនាគារអភិវឌ្ឍន៍អាស៊ី
BCC	ការប្រាស្រ័យទាក់ទងដើម្បីឲ្យមានការផ្លាស់ប្តូរឥរិយាបថ
CBO	អង្គការនៅតាមសហគមន៍
CCC	គណៈកម្មាធិការសហប្រតិបត្តិការដើម្បីកម្ពុជា
CDC	ក្រុមប្រឹក្សាអភិវឌ្ឍន៍កម្ពុជា
CHRAC	គណៈកម្មាធិការប្រព្រឹត្តិកម្ម នៃអង្គការ-សមាគមការពារសិទ្ធិមនុស្សកម្ពុជា
CMDG	គោលដៅអភិវឌ្ឍន៍សហស្សវត្សរ៍កម្ពុជា
COMFREL	គណៈកម្មាធិការដើម្បីការបោះឆ្នោតដោយសេរី និងយុត្តិធម៌នៅកម្ពុជា
COSECAM	សម្ព័ន្ធអង្គការក្រៅរដ្ឋាភិបាល ដើម្បីដោះស្រាយបញ្ហាកេងប្រវ័ញ្ច (ផ្លូវភេទ) លើកុមារក្នុងប្រទេសកម្ពុជា
CRDB	គណៈកម្មាធិការនីតិសម្បទា និងអភិវឌ្ឍន៍កម្ពុជា
CSES	ការធ្វើអង្កេតសង្គមកិច្ច-សេដ្ឋកិច្ចកម្ពុជា
CSO	អង្គការសង្គមស៊ីវិល
ECPAT	គណៈកម្មាធិការបំបាត់ពេស្យាចារ ការរំលោភ និងការជួញដូរកុមារនៅកម្ពុជា
GADC	អង្គការយេនឌ័រ និងអភិវឌ្ឍន៍ដើម្បីកម្ពុជា
HIV/AIDS	មេរោគអេដស៍/ជំងឺអេដស៍
IDPoor	កម្មវិធីអត្តសញ្ញាណកម្មគ្រួសារក្រីក្រ
IMF	មូលនិធិរូបិយវត្ថុអន្តរជាតិ
INGO	អង្គការមិនមែនរដ្ឋាភិបាលអន្តរជាតិ
KHR	ប្រាក់រៀល (៥.០០០រៀល = ១ដុល្លារ)
LANGO	ច្បាប់ស្តីពីសមាគម និងអង្គការមិនមែនរដ្ឋាភិបាល

LNGO	អង្គការមិនមែនរដ្ឋាភិបាលក្នុងស្រុក
MDG	គោលដៅអភិវឌ្ឍន៍សហស្សវត្សរ៍
MEDICAM	អង្គការសមាជិកភាពនៃអង្គការមិនមែនរដ្ឋាភិបាល ដែលមានសកម្មភាព ក្នុងផ្នែកសុខាភិបាលកម្ពុជា
MOFA	ក្រសួងការបរទេស
MOI	ក្រសួងមហាផ្ទៃ
MOU	អនុស្សរណៈយោគយល់គ្នា
NEP	ភាពជាដៃគូអប់រំ នៃអង្គការក្រៅរដ្ឋាភិបាល
NGO GPP	អភិបាលកិច្ច និងការប្រតិបត្តិប្រកបដោយវិជ្ជាជីវៈ នៃអង្គការមិនមែនរដ្ឋាភិបាល
NGO	អង្គការមិនមែនរដ្ឋាភិបាល
NGOCRC	សម្ព័ន្ធអង្គការមិនមែនរដ្ឋាភិបាលដើម្បីសិទ្ធិកុមារ
NSDP	ផែនការយុទ្ធសាស្ត្រអភិវឌ្ឍន៍ជាតិ
ODA	ហិរញ្ញប្បទានផ្ទាល់ពីបរទេស
UN	អង្គការសហប្រជាជាតិ
UNTAC	អាជ្ញាធរបណ្តោះអាសន្នអង្គការសហប្រជាជាតិប្រចាំនៅកម្ពុជា
US\$	ដុល្លារអាមេរិក (មួយដុល្លារ ស្មើនឹង ៤.០០០រៀល)
UXO	យុទ្ធភណ្ឌមិនទាន់ផ្ទុះ
VCS	ប្រព័ន្ធវិញ្ញាបនប័ត្រស្ម័គ្រចិត្ត

## សេចក្តីសង្ខេប

របាយការណ៍នេះ បង្ហាញលទ្ធផលនៃសិក្សាអំពីការចូលរួមចំណែករបស់អង្គការសង្គមស៊ីវិលដល់ការអភិវឌ្ឍន៍របស់ប្រទេសកម្ពុជា ក្នុងឆ្នាំ២០១២ ដែលរៀបចំដោយគណៈកម្មាធិការសហប្រតិបត្តិការដើម្បីកម្ពុជា (CCC)។ ការសិក្សានេះមានគោលបំណង ដើម្បីស្វែងយល់ ពីលក្ខណៈរបស់អង្គការសង្គមស៊ីវិលកម្ពុជានិងព្យាយាមវិភាគរកមធ្យោបាយនានាដែលមានឥទ្ធិពលលើការអភិវឌ្ឍន៍របស់ប្រទេសកម្ពុជា។

អង្គការ CCC បានធ្វើជំរឿន និងការសិក្សាលើអង្គការសង្គមស៊ីវិលជាលើកដំបូងក្នុងឆ្នាំ២០១១ ដើម្បីស្វែងយល់ពីរបៀបដែលអង្គការសង្គមស៊ីវិល បានចូលរួមចំណែកដល់ការអភិវឌ្ឍន៍ប្រទេសកម្ពុជា។ ការសិក្សាឆ្នាំ២០១២នេះ បន្តពីការសិក្សាស្រាវជ្រាវ ឆ្នាំ២០១១ ពិនិត្យលើបញ្ហាដូចគ្នាជាច្រើន ទាក់ទងនឹងឥទ្ធិពលរបស់អង្គការសង្គមស៊ីវិល លើបញ្ហាមួយចំនួនរួមមាន អត្ថប្រយោជន៍សេដ្ឋកិច្ច អ្នកទទួលបានផល និងការងារ។ ការសិក្សា ឆ្នាំ២០១២ នេះ រួមមានការវិភាគលើទិន្នន័យជំរឿនលម្អិត និងការកើនឡើងអ្នកទទួលបានផល របស់អង្គការសង្គមស៊ីវិល ព័ត៌មានលម្អិតអំពីគម្រោង សហប្រតិបត្តិការ និងអភិបាលកិច្ច។ សូចនាករណ៍ ដែលត្រូវបានបន្ថែមទៅក្នុងការសិក្សាឆ្នាំ២០១២នេះ រួមមាន និន្នាការជ្រើសរើសបុគ្គលិក ការរំពឹងទុកអំពីមូលនិធិសម្រាប់ឆ្នាំ២០១៣ ចំនួនមូលនិធិរបស់អង្គការសង្គមស៊ីវិល ដែលផ្តល់ទៅ ឲ្យអង្គការសង្គមស៊ីវិលផ្សេងទៀត ព្រមទាំងការស្វែងយល់ និងភាពស្របគ្នា ជាមួយគោលដៅ អភិវឌ្ឍន៍សហស្សវត្សរ៍កម្ពុជា។ ជាងនេះទៀត បន្ថែមគំនិតយោបល់របស់ថ្នាក់ដឹកនាំអង្គការ អំពីឱកាសនៃសហប្រតិបត្តិការនាពេលអនាគត ព្រមទាំងសេចក្តីសង្ខេបអំពីការពិភាក្សាបែប គុណភាពជាមួយនាយកអង្គការសង្គមស៊ីវិល និងដៃគូអភិវឌ្ឍន៍ដែលត្រូវបានជ្រើសរើស។

ការសិក្សាឆ្នាំ២០១២នេះ ត្រូវបានកែលម្អដើម្បីធ្វើឲ្យប្រសើរឡើងនូវវិធីសាស្ត្រនិងបង្កើតឲ្យមានការប៉ាន់ប្រមាណកាន់តែហ្មត់ចត់ អំពីការចូលរួមចំណែករបស់អង្គការសង្គមស៊ីវិល ដល់ការអភិវឌ្ឍន៍ប្រទេសកម្ពុជា។ ឧទាហរណ៍ សំណាកនៃការសិក្សាសម្រាប់ ឆ្នាំ២០១២ ត្រូវបានជ្រើសរើសដោយចៃដន្យ ក្នុងចំណោមអង្គការសង្គមស៊ីវិលបើកដំណើរការ ដើម្បីផ្តល់ទិន្នន័យតំណាងបន្ថែម។ ការធ្វើបែបនេះ នាំឲ្យការសិក្សានេះគ្របដណ្តប់អង្គការ សង្គមស៊ីវិលក្នុងខេត្តចំនួន២០ និងរាជធានីភ្នំពេញ។

ការសិក្សាឆ្នាំ២០១២ បានរួមបញ្ចូលជំរឿនលើអង្គការសង្គមស៊ីវិលដែលបានចុះបញ្ជីក្នុងប្រទេសកម្ពុជា (ជាមួយក្រសួងមហាផ្ទៃ ឬក្រសួងការបរទេស) ដើម្បីបញ្ជាក់ពីស្ថានភាពរបស់អង្គការសង្គមស៊ីវិល ព្រមទាំងធ្វើបច្ចុប្បន្នភាពសកម្មភាពការងារ និងព័ត៌មានដទៃទៀតរបស់

អង្គការ។ ក្នុងជំរឿនឆ្នាំ២០១២នេះ អង្គការសង្គមស៊ីវិលចំនួន ១.៣១៥ បានបញ្ជាក់ ស្ថានភាព របស់ខ្លួនថា បើកដំណើរការ (បានទទួលមូលនិធិ ឬមិនទទួលបានមូលនិធិ)។ ក្នុងចំណោម អង្គការសង្គមស៊ីវិលទាំងនេះ មានអង្គការក្នុងស្រុកចំនួន ៦៧០ អង្គការអន្តរជាតិចំនួន ៣២១ និងសមាគមចំនួន ៣២៤។ ក្នុងចំណោម អង្គការសង្គមស៊ីវិលបើកដំណើរការចំនួន ១.៣១៥ នេះ មាន ៨៥,៩% (ស្មើនឹង១.១៣០ អង្គការ) គឺមានគម្រោងដែលទទួលបានមូលនិធិ និងបាន អនុវត្តក្នុង ឆ្នាំ២០១២។

ការធ្វើជំរឿនឆ្នាំ២០១២នេះ ក៏បានឆ្លុះបញ្ចាំងពីការផ្លាស់ប្តូរនូវការយល់ឃើញនៅក្នុង សហគមន៍អភិវឌ្ឍន៍ ជាពិសេសគោលបំណងក្នុងការផ្លាស់ប្តូរអង្គការសង្គមស៊ីវិល ពីអង្គការ អន្តរជាតិ ទៅជាអង្គការក្នុងស្រុក (ចំនួន១៥ អង្គការ)។ នេះឆ្លុះបញ្ចាំងអំពីការយល់ឃើញដែល ថា ការផ្តល់ជំនួយតាមរយៈអង្គការក្នុងស្រុក គឺមានប្រសិទ្ធភាព (បើប្រៀបធៀបការចំណាយ) កសាងសមត្ថភាពបុគ្គលិកក្នុងស្រុក និងធានាឲ្យមានការចូលរួមសកម្មរបស់សហគមន៍នៅក្នុង គម្រោង។

របាយការណ៍នេះក៏មានរួមបញ្ចូលនូវការបង្ហាញពី របកគំហើញចេញពីការអង្កេតដែល ត្រូវបានធ្វើឡើងក្នុងចំណោមអង្គការសង្គមស៊ីវិលចំនួន ២៧១ ជ្រើសរើសដោយចៃដន្យ ចេញ ពីជំរឿននេះ។ ការសិក្សានេះមានគោលបំណងផ្តល់នូវទស្សនៈ និងការយល់ដឹង ច្បាស់លាស់ ពីការចូលរួមចំណែករបស់អង្គការសង្គមស៊ីវិលដល់ការអភិវឌ្ឍន៍ប្រទេសកម្ពុជា ក្នុងឆ្នាំ២០១២។

**ស្ថានភាពទូទៅនៃអង្គការសង្គមស៊ីវិល:** ក្នុងឆ្នាំ ២០១២ មានអង្គការសង្គមស៊ីវិលបើកដំណើរការ ចំនួន ១.៣១៥ នៅក្នុងប្រទេសកម្ពុជា ដែលក្នុងចំណោមនេះ មានអង្គការចំនួន ១.១៣០ (ស្មើ នឹង ៨៥,៩%) មានមូលនិធិ។ អង្គការសង្គមស៊ីវិលទាំងនេះ បានអនុវត្តគម្រោង ប្រហែល ៤.០០០ក្នុងឆ្នាំ២០១២ ដែលផ្តល់អត្ថប្រយោជន៍ដល់ប្រជាជនចំនួន ១,៣ លាននាក់ ជាពិសេស តាមរយៈការងារក្នុងវិស័យអប់រំ សុខាភិបាល និងកសិកម្ម។ អង្គការសង្គមស៊ីវិលទាំងនេះ បាន ប្រើប្រាស់មូលនិធិប្រហែលពី ៦០០-៧០០ លានដុល្លារអាមេរិក ក្នុងឆ្នាំ២០១២ និងផ្តល់ការងារ ដោយផ្ទាល់ដល់មនុស្សចំនួនប្រហែល ៤៣.០០០ នាក់។

**បុគ្គលិក :** អង្គការសង្គមស៊ីវិលបានធ្វើការចូលរួមចំណែកយ៉ាងច្រើនដល់ការងារសរុបក្នុង ប្រទេសកម្ពុជា។ លទ្ធផលនៃការសិក្សានេះ បង្ហាញថា អង្គការសង្គមស៊ីវិលផ្តល់ការងារដល់ បុគ្គលិកប្រហែល ៤៣.០០០ នាក់ ក្នុងឆ្នាំ២០១២ ដែលក្នុងចំណោមនេះ មាន ២៤.០០០ នាក់ គឺ ជាបុគ្គលិកទទួលបានបៀវត្សរ៍ និងមាន ៤២% គឺជាស្ត្រី។ ក្នុងចំណោមបុគ្គលិកទទួលបានបៀវត្សរ៍ ទាំងអស់មានបុគ្គលិកបរទេសប្រហែល ១.១០០នាក់ (តិចជាងម្នាក់ក្នុងមួយអង្គការ)និងបុគ្គលិក ជាជនពិការចំនួន ៨០០ នាក់។

ការសិក្សាឆ្នាំ២០១២នេះ ក៏បានបង្ហាញពីនិន្នាការក្នុងការជ្រើសរើស និងរក្សាបុគ្គលិក នៅក្នុងអង្គការសង្គមស៊ីវិល។ ភាគច្រើននៃអ្នកដែលត្រូវបានជ្រើសរើសថ្មី មានការអប់រំកម្រិត ឧត្តមសិក្សា (បរិញ្ញាបត្រ ឬក្រោយបរិញ្ញាបត្រ) ខណៈដែលបុគ្គលិកភាគច្រើនដែលបានលា ឈប់ការងារពីអង្គការសង្គមស៊ីវិល ផ្លាស់ទៅកាន់វិស័យឯកជន ដោយធ្វើជាបុគ្គលិកទទួល បានបៀវត្សរ៍ ឬជាម្ចាស់អាជីវកម្ម។ ការសិក្សានេះ បានបង្ហាញពីការកើនឡើងសុទ្ធ នូវចំនួន អ្នកដែលបានចូលធ្វើការងារក្នុងអង្គការសង្គមស៊ីវិល ក្នុងឆ្នាំ២០១២។

**ហិរញ្ញវត្ថុ :** ការសិក្សាឆ្នាំ២០១២នេះ បានវាយតម្លៃពីការផ្តល់មូលនិធិ គិតជាមធ្យម ចំនួន ៥៧១.៣៧០ ដុល្លារអាមេរិក ក្នុងអង្គការសង្គមស៊ីវិលមួយ នៅក្នុងសំណាកនេះ (ចំនួន ២០០ អង្គការ)។ ដើម្បីបង្ហាញចំនួនថវិកានេះ ជាទ្រង់ទ្រាយធំ យើងអាចនិយាយបានថា អង្គការសង្គមស៊ីវិលនៅក្នុងប្រទេសកម្ពុជា មានថវិកាសរុបចំនួនប្រហែលពី ៦០០ ទៅ ៧០០ លានដុល្លារអាមេរិកក្នុងឆ្នាំ២០១២ ដោយផ្តល់មូលនិធិដល់ការអនុវត្តគម្រោង និង សកម្មភាព អង្គការ។ ក្នុងចំណោមថវិកាទាំងនេះ មូលនិធិ ៧២,៤% ចំណាយទៅលើគម្រោងដោយផ្ទាល់។

អង្គការមិនមែនរដ្ឋាភិបាលអន្តរជាតិ បានផ្តល់មូលនិធិដល់អង្គការសង្គមស៊ីវិលភាគ ច្រើន (៤១,២% ស្មើនឹង ៩៨ អង្គការ) ដោយមូលនិធិបន្ថែមភាគច្រើន បានមកពីទីភ្នាក់ងារពហុ ភាគី អំណោយឯកជន និងមូលនិធិផ្ទាល់ខ្លួនរបស់អង្គការសង្គមស៊ីវិល (ប្រាក់ចំណូល ដែលរក បាន)។ អង្គការសង្គមស៊ីវិល បានឆ្លុះបញ្ចាំងពីបរិយាកាសវិជ្ជមាននៅក្នុងវិស័យនេះ សម្រាប់ ឆ្នាំខាងមុខ ទាក់ទងនឹងមូលនិធិ ដោយអង្គការភាគច្រើនជឿជាក់ថា ការផ្តល់មូលនិធិ នឹងមាន ការកើនឡើង ឬស្ថិតនៅដដែល ដូចគ្នានឹងឆ្នាំ២០១២។

សកម្មភាព: ៨៧,៨% នៃអង្គការសង្គមស៊ីវិលដែលត្រូវធ្វើសម្ភាសន៍បានអនុវត្តគម្រោងក្នុង ឆ្នាំ២០១២ ដោយគិតជាមធ្យម អង្គការសង្គមស៊ីវិលនីមួយៗ មានគម្រោងចំនួន ៣,៥។ គម្រោង ប្រហែល ៤.០០០ ត្រូវបានអនុវត្តក្នុងឆ្នាំ២០១២ ដែលក្នុងនោះអ្នកទទួលបានផលមានចំនួនជាង ១.៣០០.០០០ នាក់ (ចំនួននេះជាការប៉ាន់ស្មានកម្រិតទាបប៉ុណ្ណោះ ហើយចំនួនពិតប្រាកដ អាចនឹងខ្ពស់ជាងនេះច្រើន)។ អង្គការសង្គមស៊ីវិល បានវាយតម្លៃអំពីការកំណត់គោលដៅ ក្រុមទទួលបានផលផ្សេងៗគ្នាចំនួន១៣ក្រុម ហើយក្រុមគោលដៅចម្បង គឺកុមារ (២៣,២%)។

នៅក្នុងការសិក្សានេះ អង្គការសង្គមស៊ីវិល បានវាយតម្លៃអំពីការធ្វើការងារលើវិស័យ ចម្បងផ្សេងៗគ្នាចំនួន ១៩។ វិស័យសំខាន់បំផុតចំនួនបួន គឺ ការអប់រំ និងការបណ្តុះបណ្តាល (៣២,១% នៃអង្គការសង្គមស៊ីវិល) កសិកម្ម និងសុខភាពសត្វ (៩,៦%) សុខាភិបាល អាហារ រូបត្ថម្ភ និងមេរោគអេដស៍/ជំងឺអេសដ៍(៩,៦%) ព្រមទាំងសុខុមាលភាព និងសិទ្ធិកុមារ (៦,៦%)។ យោងទៅតាមអង្គការសង្គមស៊ីវិល តម្រូវការរបស់សហគមន៍គឺជាកត្តាជំរុញចម្បងដែលកំណត់

គោលដៅនៃសកម្មភាពរបស់អង្គការសង្គមស៊ីវិល។ អង្គការសង្គមស៊ីវិល បានរកឃើញនូវសេចក្តីត្រូវការរបស់សហគមន៍ទាំងនេះ តាមរយៈការស្រាវជ្រាវ និងការពិភាក្សា ដោយមានការចូលរួមពីសហគមន៍។

ក្នុងចំណោមអង្គការសង្គមស៊ីវិលដែលសម្របគម្រោងរបស់ខ្លួន ជាមួយនឹងគោលដៅអភិវឌ្ឍន៍សហស្សវត្សរ៍ គោលដៅអភិវឌ្ឍន៍សហស្សវត្សរ៍កម្ពុជាចំនួនបី ដែលអង្គការសង្គមស៊ីវិល បានចូលរួមចំណែកសំខាន់បំផុត គឺលុបបំបាត់ភាពក្រីក្រ និងភាពអត់ឃ្លានធ្ងន់ធ្ងរ (៤៩,២%) សម្រេចឲ្យបានសកលកម្មអប់រំមូលដ្ឋាន (៤៥,៨%) ព្រមទាំងលើកកម្ពស់ សមភាពយេនឌ័រ និងផ្តល់សិទ្ធិអំណាចដល់ស្ត្រី (៤៤,១% នៃអង្គការសង្គមស៊ីវិល)។

រាជធានីភ្នំពេញ គឺជាទីកន្លែងដែលត្រូវបានផ្តោតគោលដៅបំផុត សម្រាប់គម្រោងរបស់អង្គការសង្គមស៊ីវិល ដោយជាង៣០% នៃអង្គការសង្គមស៊ីវិល មានគម្រោងយ៉ាងហោចណាស់មួយនៅទីនោះ ។ សៀមរាប បាត់ដំបង និងកំពង់ចាម គឺជាខេត្តដែលមានគម្រោងរបស់អង្គការសង្គមស៊ីវិលច្រើនជាងគេ។ ខេត្តទាំងនេះក៏មានចំនួនប្រជាជនច្រើនជាងគេផងដែរ ហើយគឺជាខេត្តដែលមានការិយាល័យរបស់អង្គការសង្គមស៊ីវិលច្រើនជាងគេ ក្រៅពីរាជធានីភ្នំពេញ។

ការសម្របសម្រួល និងសហប្រតិបត្តិការ : សហប្រតិបត្តិការក្នុងចំណោមអង្គការសង្គមស៊ីវិល គឺមានផលប្រយោជន៍ដល់អង្គការសង្គមស៊ីវិលទាំងអស់ និងអាចលើកកម្ពស់ ការចូលរួមចំណែករបស់ខ្លួនដល់ការអភិវឌ្ឍន៍របស់ប្រទេសកម្ពុជាទាំងមូល។ ការរៀបចំផែនការផ្លូវការនិងក្រៅផ្លូវការ រវាងអង្គការសង្គមស៊ីវិលដែលបានចុះបញ្ជី និងជាមួយនឹងអង្គការ នៅតាមសហគមន៍ គឺមានសារសំខាន់ក្នុងការអភិវឌ្ឍន៍គម្រោងឲ្យមានប្រសិទ្ធភាពក្នុងតំបន់គោលដៅ។ ៥៣,១% នៃអង្គការសង្គមស៊ីវិលដែលបានចូលរួមក្នុងការសិក្សានេះ បានរាយការណ៍ថា ពួកគេមានផែនការយ៉ាងតិចមួយ ជាមួយអង្គការសង្គមស៊ីវិល ឬអង្គការនៅតាមសហគមន៍ផ្សេងៗ។ បន្ថែមពីនេះទៀត ៦៩%នៃអង្គការសង្គមស៊ីវិល គឺបានចូលរួមក្នុងបណ្តាញអង្គការសង្គមស៊ីវិល ក្នុងឆ្នាំ២០១២ ដោយអង្គការ CCC គឺជាបណ្តាញដែលបានលើកឡើងច្រើនជាងគេបំផុត (៤១,៦%)។

អនិច្ចាសិក្ខា : របាយការណ៍សិក្សាឆ្នាំ២០១២នេះ បង្ហាញថា អង្គការសង្គមស៊ីវិល ភាគច្រើន ប្រតិបត្តិស្វ័យអភិបាលកិច្ចប្រកបដោយប្រសិទ្ធភាព។ ៩៥,៩% នៃអង្គការសង្គមស៊ីវិល មានច្បាប់ និង/ឬលក្ខន្តិកៈជាលាយលក្ខណ៍អក្សរ ៧៥,៣% មានផែនការយុទ្ធសាស្ត្រ និងជាង៥០% បានធ្វើសវនកម្មខាងក្រៅ (អង្គការ និង/ឬគម្រោង)។ នេះគឺជាសូចនាករណ៍មួយ នៃតម្លាភាពនៅក្នុង អង្គការសង្គមស៊ីវិល។

អង្គការ CCC បានបង្កើតប្រព័ន្ធគណនេយ្យភាព និងអភិបាលកិច្ចល្អ ក្នុងឆ្នាំ២០០៧ ដែលមានឈ្មោះអភិបាលកិច្ចនិងការប្រតិបត្តិប្រកបដោយវិជ្ជាជីវៈនៃអង្គការមិនមែនរដ្ឋាភិបាល (NGO GPP)។ ប្រព័ន្ធនេះគឺជាឧបករណ៍មួយដើម្បីពង្រឹងការប្រតិបត្តិស្វ័យអភិបាលកិច្ច និងរក្សាបាននូវស្តង់ដារខ្ពស់ដែលអង្គការសង្គមស៊ីវិលផ្នែកលើ។ ១៧,៧% នៃអង្គការសង្គមស៊ីវិលដែលបានចូលរួមក្នុងការសិក្សានេះ មានបំណងដាក់ពាក្យសុំវិញ្ញាបនប័ត្រ នាពេលអនាគត នេះបង្ហាញពីការបន្តការប្តេជ្ញាចិត្ត ក្នុងការប្រតិបត្តិអភិបាលកិច្ច និងគ្រប់គ្រងដោយខ្លួនឯង។

សហប្រតិបត្តិការនាពេលអនាគត : ៨២,៧% នៃអង្គការសង្គមស៊ីវិល នឹងស្វាគមន៍មជ្ឈមណ្ឌលអង្គការសង្គមស៊ីវិលមួយ នៅក្នុងខេត្ត ឬរាជធានីភ្នំពេញ ដោយជឿជាក់ថា ការធ្វើដូច្នេះនឹងធ្វើឲ្យមានភាពប្រសើរឡើងនូវការប្រាស្រ័យទាក់ទង និងសហប្រតិបត្តិការ ក្នុងចំណោមអង្គការសង្គមស៊ីវិល។ ៧៩,៣% សង្ឃឹមថា ការធ្វើដូច្នេះ នឹងជួយបំពេញតម្រូវការរបស់សហគមន៍ឲ្យកាន់តែប្រសើរឡើង និង ៦៩,៧% ជឿជាក់ថា ការធ្វើដូច្នេះ អាចជួយសន្សំសំចៃថវិកា និងជួយអង្គការឲ្យកាន់តែមានប្រសិទ្ធភាព។

ផែនការសម្រាប់សហប្រតិបត្តិការនាពេលអនាគតមួយទៀត គឺ ការបង្កើតមូលនិធិជាតិសំរាប់អង្គការសង្គមស៊ីវិល ដែលវាជាកន្លែងទទួលមូលនិធិពីម្ចាស់ជំនួយ ក្នុងប្រទេសកម្ពុជា។ ៦១,៦% នៃអ្នកផ្តល់ចម្លើយ ជឿជាក់ថា តាមរយៈយន្តការនេះ ការផ្តល់មូលនិធិ អាចនឹងផ្តោតលើតម្រូវ ការរបស់សហគមន៍បានកាន់តែប្រសើរ។

មានតែ ៤៨,៧% នៃអង្គការសង្គមស៊ីវិលប៉ុណ្ណោះ យល់ឃើញថា អ្នកដែលទើបនឹងបញ្ចប់ការសិក្សាពីសាកលវិទ្យាល័យថ្មីៗ មានជំនាញសមស្របក្នុងការធ្វើការងារជាមួយអង្គការសង្គមស៊ីវិល។ ដោយសារការយល់ឃើញបែបនេះមាន៩៤,១% នៃអង្គការសង្គមស៊ីវិលជឿជាក់ថាអង្គការសង្គមស៊ីវិល គួរតែមានតួនាទីក្នុងការផ្តល់ការអប់រំពាក់ព័ន្ធនឹងអង្គការសង្គមស៊ីវិលដល់និស្សិតសាកលវិទ្យាល័យ។ ការមាននិស្សិតបញ្ចប់ការសិក្សាដែលមានជំនាញសមស្របក្នុងការធ្វើការងារជាមួយអង្គការសង្គមស៊ីវិល នឹងផ្តល់អត្ថប្រយោជន៍ដល់អង្គការសង្គមស៊ីវិលព្រមទាំងអ្នកទទួលបានផលគោលដៅផងដែរ នាពេលអនាគត។



**អនុសាសន៍**

អនុសាសន៍សំខាន់ៗសម្រាប់ការចូលរួមរៀបចំគោលនយោបាយដូចខាងក្រោម៖

- លើកកម្ពស់សហប្រតិបត្តិការរវាងអង្គការសង្គមស៊ីវិល។ ការធ្វើដូច្នោះ អាចសម្រេចបានតាមរយៈការកើនឡើងនូវការចូលរួមក្នុងបណ្តាញអង្គការសង្គមស៊ីវិល និងការលើកទឹកចិត្តឲ្យមាន កិច្ចព្រមព្រៀងរវាងអង្គការសង្គមស៊ីវិល។ បន្ថែមពីនេះទៀត ៨៣% នៃអង្គការសង្គមស៊ីវិល យល់ឃើញថា ការបង្កើតមជ្ឈមណ្ឌលអង្គការសង្គមស៊ីវិល នឹងធ្វើឲ្យទំនាក់ទំនងការងាររវាងអង្គការផ្សេងៗ កាន់តែប្រសើរឡើង។

- បង្កើនការប្រតិបត្តិសវនកម្មខាងក្រៅ និងវិញ្ញាបនបត្រដែលមានលក្ខណៈស្ម័គ្រចិត្តនៃអភិបាលកិច្ច និងការប្រតិបត្តិប្រកបដោយវិជ្ជាជីវៈ នៃអង្គការមិនមែនរដ្ឋាភិបាល។ ជាលក្ខណៈអន្តរជាតិ និន្នាការក្នុងអង្គការសង្គមស៊ីវិល គឺឆ្ពោះទៅរកកំណើននិយតកម្ម។ ការបង្កើនការយល់ដឹង និងការចូលរួមក្នុងប្រព័ន្ធវិញ្ញាបនបត្រនៃអភិបាលកិច្ច និងការប្រតិបត្តិប្រកបដោយវិជ្ជា ជីវៈនៃអង្គការមិនមែនរដ្ឋាភិបាល របស់អង្គការ CCC គឺជាមធ្យោបាយល្អមួយសម្រាប់អង្គការសង្គមស៊ីវិលនៅក្នុងប្រទេសកម្ពុជា ដើម្បីលើកកម្ពស់បរិយាកាសនិយតកម្មផ្ទាល់ខ្លួន ដោយមិនមានដាក់កម្រិតដល់ប្រតិបត្តិការ ឬសេរីភាពអង្គការសង្គមស៊ីវិលឡើយ។

- លើកកម្ពស់ឲ្យមានភាពស្របគ្នាជាមួយនឹងយុទ្ធសាស្ត្រថ្នាក់ជាតិ។ អង្គការមិនមែនរដ្ឋាភិបាល និងសមាគមក្នុងស្រុកជាច្រើនដែលបានចូលរួមក្នុងការសិក្សានេះ មិនបានដឹងច្បាស់អំពីគោលដៅអភិវឌ្ឍន៍យុទ្ធសាស្ត្រថ្នាក់ជាតិរបស់ប្រទេសកម្ពុជាឡើយ ដូចជាគោលដៅអភិវឌ្ឍន៍សហស្សវត្សរ៍។ ការធ្វើឲ្យប្រាកដថា អង្គការសង្គមស៊ីវិលទាំងអស់ សម្របគម្រោងរបស់ខ្លួន ជាមួយនឹងយុទ្ធសាស្ត្រទាំងនេះ គឺជាមធ្យោបាយមួយក្នុងការធានាថា ធនធានរបស់អង្គការសង្គមស៊ីវិល ត្រូវបានប្រើប្រាស់ប្រកបដោយប្រសិទ្ធភាព សម្រាប់ការអភិវឌ្ឍន៍ជាតិ។ នេះអាចសម្រេចទៅបាន តាមរយៈការបង្កើននូវការចែករំលែកព័ត៌មាន និងសហការរវាងអង្គការសង្គមស៊ីវិល រដ្ឋាភិបាល និងម្ចាស់ជំនួយ ដោយបណ្តាញអង្គការសង្គមស៊ីវិល ដើរតួនាទីសំខាន់នៅក្នុងដំណើរការនេះ ជាជនបង្គោលសម្រាប់ចែករំលែកព័ត៌មាន និងជាតំណាងអង្គការសង្គមស៊ីវិល ក្នុងការរៀបចំផែនការយុទ្ធសាស្ត្រ និងការពិភាក្សា។

- លើកកម្ពស់ការកំណត់គោលដៅរបស់អង្គការសង្គមស៊ីវិល។ ទោះបីជា ៨០% នៃប្រជាជនកម្ពុជា រស់នៅតំបន់ជនបទក៏ដោយ ក៏ជាង ៣២% នៃអង្គការសង្គមស៊ីវិល អនុវត្តគម្រោងនៅរាជធានីភ្នំពេញ ដែលជាទីកន្លែងអនុវត្តគម្រោងច្រើនជាងគេបំផុតនៅក្នុងប្រទេស។ បន្ថែមពីនេះទៀត ការប្រៀបធៀបទីតាំងអង្គការសង្គមស៊ីវិល ជាមួយនឹងខេត្តក្រីក្របំផុតនៅក្នុង

ប្រទេសកម្ពុជា (ដូចដែលបានកំណត់ដោយ គម្រោងអត្តសញ្ញាណកម្មគ្រួសារក្រីក្រ នៃក្រសួង ផែនការ) បញ្ជាក់ថា ខេត្តមួយចំនួនក្នុងចំណោមខេត្តដែលក្រីក្របំផុតនៅក្នុងប្រទេសកម្ពុជា (ដូចជាខេត្តព្រៃវែង និងតាកែវ) មានតំណាងមិនគ្រប់គ្រាន់ក្នុងចំណោមអង្គការសង្គមស៊ីវិល។ ក្នុងករណីនេះ ការធ្វើឲ្យប្រសើរឡើងនូវការចងជាបណ្តាញ ការសម្របសម្រួលភាពក្នុងចំណោម អង្គការសង្គមស៊ីវិល និងរដ្ឋាភិបាល ព្រមទាំងការទទួលបានការសិក្សាស្រាវជ្រាវសមស្រប និង ព័ត៌មាន កត្តាទាំងនេះនឹងជួយអង្គការសង្គមស៊ីវិល ក្នុងការកំណត់គោលដៅ ការផ្តល់មូលនិធិ និងធនធានគម្រោង ឲ្យកាន់តែមានប្រសិទ្ធភាព។

## សេចក្តីផ្តើម

អង្គការសង្គមស៊ីវិល (CSOs) គឺជាអង្គការមិនមែន រាជរដ្ឋាភិបាល គ្រួសារ និងសហគ្រាសឯកជន ហើយប្រឹងប្រែងផ្តល់ផលប្រយោជន៍ដល់ក្រុមមនុស្ស ឬមិនរកប្រាក់ចំណេញ (ជាញឹកញាប់ដើម្បីផលប្រយោជន៍រួម)។ ចាប់តាំងពីកើតឡើងជាថ្មី នៃអង្គការសង្គមស៊ីវិល នៅដើមទសវត្សរ៍ឆ្នាំ១៩៨០ វាបានដើរតួនាទីយ៉ាងសំខាន់ ចំពោះការរីបឡើងវិញរបស់កម្ពុជាពីភាពងាយ និងជម្លោះអស់ជាច្រើនទសវត្សរ៍។ ចាប់តាំងពីពេលនោះមក អង្គការសង្គមស៊ីវិលបានក្លាយជាអ្នកចូលរួមយ៉ាងសកម្មនៅគ្រប់ទិដ្ឋភាពទាំងអស់នៃសង្គម និងគោលនយោបាយសាធារណៈកម្ពុជា ដោយធ្វើការរួមគ្នាជាមួយនឹងក្រសួងស្ថាប័នរដ្ឋនៅគ្រប់ខេត្តក្រុង ដើម្បីជួយធានាថា ការចូលរួមទាំងអស់គ្នា នៅក្នុងការរីកចម្រើន និងការអភិវឌ្ឍន៍ប្រទេស។ ក្នុងវិស័យផ្សេងៗជាច្រើនទៀត អង្គការសង្គមស៊ីវិល បានផ្តល់សេវាកម្ម និងព័ត៌មានដ៏សំខាន់ ដើម្បីលើកកម្ពស់ជីវភាពរបស់ប្រជាពលរដ្ឋ តែជាញឹកញាប់មានការទទួលស្គាល់តិចតួចឬមិនទទួលស្គាល់ចំពោះកិច្ចខិតខំប្រឹងប្រែងទាំងនេះ។

គម្រោងរបស់អង្គការសង្គមស៊ីវិលជាច្រើន ធ្វើឡើងដើម្បីសង្គមទូទៅ។ ដូច្នេះហើយវាមានការពិបាកក្នុងការកំណត់បរិមាណនៃឥទ្ធិពល ឬលទ្ធផលនៃកិច្ចខិតខំប្រឹងប្រែងទាំងនេះ ដោយសារតែមិនមានគោលដៅ ឬលទ្ធផលតែមួយ ដែលកំណត់ពីប្រសិទ្ធភាពនៃសកម្មភាពរបស់អង្គការសង្គមស៊ីវិល។ ជាញឹកញាប់ មធ្យោបាយដ៏ល្អបំផុតក្នុងការវិនិច្ឆ័យប្រសិទ្ធភាពរបស់គម្រោង គឺធ្វើការតាមដាន និងវាយតម្លៃជាប្រចាំ ព្រមទាំងធ្វើការវាយតម្លៃពីឥទ្ធិពលឲ្យបានប្រិតប្រៀង ដើម្បីវាស់វែងឥទ្ធិពលរបស់គម្រោង ទៅលើមនុស្ស នៅអំឡុងពេលណាមួយ។ ទោះបីយ៉ាងណាក៏ដោយ សកម្មភាពទាំងនេះ អាចមានការចំណាយច្រើន និងតម្រូវឲ្យមានជំនាញឯកទេស ដែលអង្គការមិនមែនរដ្ឋាភិបាលក្នុងស្រុក និងសមាគមតូចៗ ដែលភាគច្រើនជាអង្គការសង្គមស៊ីវិលនៅក្នុងប្រទេសកម្ពុជា ជាទូទៅ មិនមានជំនាញបែបនេះ។ លើសពីនេះទៀត ការបូកសរុបលទ្ធផលពីគម្រោងទាំងអស់ នឹងតម្រូវឲ្យមានធនធាន និងកិច្ចខិតខំប្រឹងប្រែងយ៉ាងខ្លាំង។

ដើម្បីបង្ហាញពីប្រសិទ្ធភាពរបស់វិស័យអង្គការសង្គមស៊ីវិល ក្នុងការចូលរួមចំណែកដល់ការអភិវឌ្ឍន៍ប្រទេសកម្ពុជា គណៈកម្មាធិការសហប្រតិបត្តិការដើម្បីកម្ពុជា (CCC) បានធ្វើជំរឿន និងសិក្សាស្រាវជ្រាវលើអង្គការសង្គមស៊ីវិលជាលើកដំបូងក្នុង ឆ្នាំ២០១១។ ការសិក្សាស្រាវជ្រាវនេះ គឺជាការប្រឹងប្រែងអស់ពីចិត្តជាលើកដំបូង ដើម្បីតាមដានអង្គការសង្គមស៊ីវិលកម្ពុជាទាំងអស់ដែលបានចុះបញ្ជី តាមរយៈជំរឿនលើកំណត់ត្រាចុះបញ្ជីរបស់រាជរដ្ឋាភិបាល

ព្រមទាំងផ្តល់នូវសេចក្តីសង្ខេប និងធ្វើការវិភាគពីវិធីដែលអង្គការសង្គមស៊ីវិល បានចូលរួម ចំណែកក្នុងការអភិវឌ្ឍន៍ជាតិ ក្នុងរយៈពេលប៉ុន្មានឆ្នាំថ្មីៗនេះ។

ដោយបញ្ចូលការធ្វើជំរឿន និងការអង្កេត ការសិក្សានេះ មានគោលបំណងស្វែងយល់ ពីលក្ខណៈបច្ចុប្បន្ននៃអង្គការសង្គមស៊ីវិលកម្ពុជា និងរិះរកមធ្យោបាយជាច្រើន ដែលអង្គការ សង្គមស៊ីវិល អាចមានឥទ្ធិពលលើការអភិវឌ្ឍន៍ប្រទេសកម្ពុជា។ ការសិក្សានេះ កើតឡើងបន្ទាប់ ពីការសិក្សា ឆ្នាំ២០១១ ស្តីពីការចូលរួមចំណែករបស់អង្គការសង្គមស៊ីវិលក្នុងការអភិវឌ្ឍន៍ ប្រទេសកម្ពុជា ដែលរៀបចំឡើងដោយអង្គការ CCC ហើយការសិក្សានេះ ធ្វើឡើងដោយមាន ការពិនិត្យ និងការឆ្លុះបញ្ចាំងពីខ្លួនឯងបន្ថែមទៀត នៅក្នុងសហគមន៍អង្គការសង្គមស៊ីវិល។ ការសិក្សាទាំងនេះ មានផែនការរៀបចំធ្វើឡើងប្រចាំឆ្នាំ ដើម្បីបង្ហាញពីសមត្ថភាពរបស់វិស័យ អង្គការសង្គមស៊ីវិល ក្នុងការគិតដោយម៉ត់ចត់អំពីខ្លួនឯង និងសមាជិករបស់ខ្លួន ហើយការ សិក្សាទាំងនេះ ក៏មានបំណងបើកដំណើរការឲ្យមានការពិភាក្សាបន្ថែមទៀតផងដែរ ស្តីពីតួនាទី របស់អង្គការសង្គមស៊ីវិលក្នុងការតាមដាន និងនិយ័តកម្ម ព្រមទាំងការកំណត់ពីជោគវាសនា ផ្ទាល់ខ្លួនរបស់ពួកគេ។

ការសិក្សាឆ្នាំ២០១២នេះ បំពេញលើការសិក្សាស្រាវជ្រាវឆ្នាំ២០១១ និងពិនិត្យលើបញ្ហា ដូចគ្នាជាច្រើន ទាក់ទងនឹងឥទ្ធិពលរបស់អង្គការសង្គមស៊ីវិលលើបញ្ហាមួយចំនួនរួមមាន អត្ត ប្រយោជន៍សេដ្ឋកិច្ច អ្នកទទួលបានផល និងការផ្តោតលើភូមិសាស្ត្រ។ បន្ថែមពីនេះ មានការបញ្ចូល ផ្នែកមួយចំនួនទៀត ដើម្បីយល់ឲ្យកាន់តែច្បាស់ពីសហប្រតិបត្តិការ និងស្វ័យអភិបាលកិច្ច ដោយសារតែផ្នែកទាំងនេះ បានក្លាយជាប្រធានបទសំខាន់ ក្នុងប៉ុន្មានឆ្នាំថ្មីៗនេះ សម្រាប់ការ ពិភាក្សាចំណោមអង្គការសង្គមស៊ីវិល។ ការសិក្សាឆ្នាំ២០១២នេះ ត្រូវបានកែលម្អដើម្បីធ្វើឲ្យ ប្រសើរឡើងនូវវិធីសាស្ត្រ និងបង្កើតឲ្យមានការប៉ាន់ប្រមាណកាន់តែហ្មត់ចត់ អំពីការចូលរួម ចំណែករបស់អង្គការសង្គមស៊ីវិល ដល់ការអភិវឌ្ឍន៍ប្រទេសកម្ពុជា។

របាយការណ៍នេះ ត្រូវបានគេរំពឹងថា អាចជាមូលដ្ឋានគ្រឹះសម្រាប់អង្គការសង្គមស៊ីវិល ធ្វើការឆ្លុះបញ្ចាំងពីខ្លួនឯងបន្ថែមទៀត ដោយផ្តល់ឱកាសដល់សមាជិក ធ្វើការវាយតម្លៃដោយ ស្មោះត្រង់លើខ្លួនឯង និងស្ថានភាពរបស់វិស័យអង្គការសង្គមស៊ីវិលកម្ពុជា។ ដោយមានកិច្ច ខិតខំប្រឹងប្រែងចុងក្រោយ ដើម្បីសម្រេចបានគោលដៅអភិវឌ្ឍន៍សហស្សវត្សរ៍ឆ្នាំ២០១៥ និង ការបង្កើតផែនការអភិវឌ្ឍន៍យុទ្ធសាស្ត្រជាតិថ្មីមួយសម្រាប់ឆ្នាំ២០១៤-២០១៨ គេសង្ឃឹមថា ការ សិក្សានេះ នឹងជួយអង្គការសង្គមស៊ីវិលក្នុងផែនការយុទ្ធសាស្ត្ររបស់ពួកគេ សម្រាប់ឆ្នាំខាងមុខ តាមរយៈការកំណត់អត្តសញ្ញាណនៃបញ្ហាប្រឈម និងវិស័យជាក់លាក់ ដើម្បីឲ្យមានការវិក ចចម្រើន។

**សាវតា**

ផ្នែកនេះ ផ្ដោតទៅលើព្រឹត្តិការណ៍ និងការស្រាវជ្រាវសំខាន់ៗ ដែលធ្វើឡើងក្នុងវិស័យនេះ ចាប់ពីឆ្នាំ២០១១ ដល់ឆ្នាំ២០១២ និងឥទ្ធិពលរបស់វា មកលើអង្គការសង្គមស៊ីវិលកម្ពុជា។ មានវិស័យចំនួនបីដែលបានវិវត្តន៍សំខាន់នៅក្នុងក្រោយនេះពាក់ព័ន្ធនឹងអង្គការសង្គមស៊ីវិលកម្ពុជា ពោលគឺទំនាក់ទំនងរវាងអង្គការសង្គមស៊ីវិល និងរាជរដ្ឋាភិបាលកម្ពុជា រួមមានច្បាប់ស្តីពីសមាគម និងអង្គការមិនមែនរដ្ឋាភិបាលរបស់កម្ពុជា (LANGO) ការកើនឡើងនូវការផ្ដោតលើសហប្រតិបត្តិការក្នុងតំបន់ និងអន្តរជាតិ (ដោយអង្គការសង្គមស៊ីវិលកម្ពុជាលេច មុខជាងគេ) ព្រមទាំងកើនឡើងនូវការផ្ដោតលើស្វ័យអភិបាលកិច្ច និយ័តកម្ម និងតម្លាភាព។

**ព្រឹត្តិការណ៍ក្នុងស្រុក**

ប្រទេសកម្ពុជា គឺជាកន្លែងមួយដែលមានអង្គការសង្គមស៊ីវិលជាច្រើន។ កម្ពុជា គឺជាប្រទេសមួយក្នុងចំណោមប្រទេសក្រីក្របំផុតនៅទ្វីបអាស៊ី។ បន្ទាប់ពីភាពឯកោ និងជម្លោះជិតពីរទសវត្សរ៍ ប្រទេសកម្ពុជា បានបើកចំហទៅកាន់ពិភពលោកសម័យទំនើប នៅពេលមានការមកដល់នៃអាជ្ញាធរបណ្ដោះអាសន្នអង្គការសហប្រជាជាតិប្រចាំនៅកម្ពុជា (UNTAC) ក្នុងឆ្នាំ១៩៩២ ដល់ឆ្នាំ១៩៩៣។ ថវិកា UNTAC ចំនួន ១,៦ ពាន់លានដុល្លារអាមេរិក ភាគច្រើនត្រូវបានគ្រប់គ្រងដោយអង្គការសង្គមស៊ីវិល ដែលស្ថិតក្នុងប្រទេសកម្ពុជា ក្រោយពេលដែល UNTAC ត្រូវបានរំសាយ ហើយប្រទេសកម្ពុជា បានឈានចូលដល់ពេលវេលាមានសន្តិភាព និងកំណើនសេដ្ឋកិច្ច។ ចាប់តាំងពីពេលនោះមក តម្រូវការចុះបញ្ជីអប្បបរមា និងកំណើនមូលនិធិអភិវឌ្ឍន៍ និងជំនួយ នាំឲ្យអង្គការសង្គមស៊ីវិលមានការកើនឡើង (ទាំងក្នុងស្រុក និងអន្តរជាតិ) ដែលធ្វើប្រតិបត្តិការនៅក្នុងប្រទេសកម្ពុជា។

អស់រយៈពេលជាច្រើនឆ្នាំ ប្រទេសកម្ពុជា ត្រូវបានគេយល់ឃើញថាជា "ជម្រកសម្រាប់អង្គការមិនមែនរដ្ឋាភិបាល" ដោយមានការផ្តល់មូលនិធិយ៉ាងច្រើនមកពីដៃគូអភិវឌ្ឍន៍ជាតិ និងអង្គការអន្តរជាតិ និងបរិយាកាសធុរស្រាលផ្នែកនិយតកម្ម។ ប៉ុន្មានឆ្នាំថ្មីៗនេះ រាជរដ្ឋាភិបាលកម្ពុជា បានប្រឹងប្រែងរឹតបន្តឹងតម្រូវការ និងការកំហិតលើវិស័យអង្គការសង្គមស៊ីវិល។ សេចក្តីព្រាងច្បាប់ស្តីពីសមាគម និងអង្គការមិនមែនរដ្ឋាភិបាល គឺជាការបង្ហាញឲ្យឃើញយ៉ាងច្បាស់បំផុត ដែលសេចក្តីព្រាងច្បាប់នេះ បច្ចុប្បន្នកំពុងតែស្ថិតនៅក្រោមការពិនិត្យឡើងវិញ ដោយស្ថាប័នជាន់ខ្ពស់របស់រាជរដ្ឋាភិបាល។ តំណាងអង្គការសង្គមស៊ីវិល អះអាងថា ច្បាប់នេះ នឹងរឹតបន្តឹងសមត្ថភាពរបស់អង្គការសង្គមស៊ីវិល ក្នុងការប្រតិបត្តិដោយឯករាជ្យ ហើយផ្នែកនៃ

ច្បាប់នេះ អាចត្រូវបានប្រើប្រាស់ដើម្បីផ្ដន្ទាទោស ឬដាក់កំហិតអង្គការសង្គមស៊ីវិល កុំឲ្យមាន ប្រតិបត្តិការលើចំណុចរសើបផ្នែកនយោបាយ។ បន្ថែមពីនេះទៀត ច្បាប់នេះ ដែលតម្រូវឲ្យមាន ការចុះបញ្ជី និងផ្តល់របាយការណ៍ នឹងដាក់កំហិតដល់ការបង្កើតសមាគម និងអង្គការនៅតាម សហគមន៍តូចៗ។ ទោះបីជាអង្គការសង្គមស៊ីវិល/អង្គការនៅតាមសហគមន៍មូលដ្ឋាន ជាទូទៅ ខ្វះខាតមូលនិធិ និងបទពិសោធន៍ ដើម្បីបំពេញតាមតម្រូវការដ៏តឹងតែងរបស់ច្បាប់ស្តីពី សមាគម និងអង្គការមិនមែនរដ្ឋាភិបាល ឲ្យមានប្រសិទ្ធភាពក៏ដោយ ប៉ុន្តែ អង្គការទាំងនេះ ដើរ តួនាទីយ៉ាងសកម្ម តំណាងឲ្យសេចក្តីត្រូវការ និងការពារសិទ្ធិរបស់ប្រជាជនកម្ពុជាទូទៅ។

បន្ទាប់ពីមានការប្រឆាំងតវ៉ាឥតសំចៃ ដោយអង្គការសង្គមស៊ីវិល និងតំណាងរបស់ អង្គការមិនមែនរដ្ឋាភិបាល ទៅលើការចេញសេចក្តីព្រាងច្បាប់លើកទី៤ នៃច្បាប់ស្តីពីសមាគម និងអង្គការមិនមែនរដ្ឋាភិបាល កាលពីចុងឆ្នាំ២០១១ រាជរដ្ឋាភិបាលកម្ពុជា បានពន្យារអនុម័ត ច្បាប់នេះ និងបង្វែរចំណាប់អារម្មណ៍ទៅលើការបោះឆ្នោតឃុំ-សង្កាត់និងជាតិ ក្នុងឆ្នាំ២០១២ និងឆ្នាំ២០១៣ វិញ។ គេរំពឹងថា ការងារនីតិកម្មលើច្បាប់សំខាន់នេះ នឹងដំណើរការឡើងវិញ ក្រោយពីព្រឹត្តិការណ៍ទាំងនេះ។

កាលពីចុងឆ្នាំ២០១២ ក៏ឃើញមានការចេញផ្សាយនូវរបាយការណ៍ស្តីពី *និន្នាការសហ ប្រតិបត្តិការអភិវឌ្ឍន៍នៅកម្ពុជា និងសំណើឲ្យមាន ការតាមដានលើភាពជាដៃគូអភិវឌ្ឍន៍ នាពេលអនាគត* (ឆ្នាំ២០១៣) ដោយគណៈកម្មាធិការនីតិសម្បទា និងអភិវឌ្ឍន៍កម្ពុជា នៃក្រុម ប្រឹក្សាអភិវឌ្ឍន៍កម្ពុជា (CRDB/CDC)។ របាយការណ៍នេះ សង្កត់ធ្ងន់លើគម្រោងចំណាយ និង របៀបសម្របជំនួយ របស់អង្គការសង្គមស៊ីវិល ជាមួយនឹងពិធីការជាតិ និងអន្តរជាតិ។ របាយការណ៍នេះ ក៏បានបង្ហាញពីការផ្លាស់ប្តូរនិន្នាការ នៅក្នុងជំនួយអភិវឌ្ឍន៍ជាតិ និងការ ផ្លាស់ប្តូរជំនួយអភិវឌ្ឍន៍ ពីវិស័យសុខាភិបាល (តាមទម្លាប់ វិស័យសុខាភិបាល គឺជាអ្នកទទួល ហិរញ្ញប្បទានផ្ទាល់ពីបរទេស ច្រើនជាងគេបង្អស់) ទៅកាន់វិស័យគមនាគមន៍ មួយផ្នែក ដោយ ការកើនឡើងយ៉ាងខ្លាំង នូវជំនួយមកពីប្រទេសចិន។ នេះគឺជារបាយការណ៍ ប្រចាំឆ្នាំចុង ក្រោយ មុនពេលដែលគណៈកម្មាធិការនីតិសម្បទា និងអភិវឌ្ឍន៍កម្ពុជា នៃក្រុមប្រឹក្សាអភិវឌ្ឍន៍ កម្ពុជា ចាប់ផ្តើមធ្វើសេចក្តីព្រាងយុទ្ធសាស្ត្រសហប្រតិបត្តិការនិងភាពជាដៃគូអភិវឌ្ឍន៍ សម្រាប់ ឆ្នាំ២០១៤-២០១៨។

អង្គការសង្គមស៊ីវិល កំពុងរង់ចាំឱកាសមួយចំនួន ក្នុងឆ្នាំខាងមុខនេះ ដើម្បីចូលរួមក្នុង ផែនការដ៏សំខាន់សម្រាប់ការអភិវឌ្ឍន៍ជាតិ និងការអភិវឌ្ឍន៍តាមផ្នែក។ ឆ្នាំ២០១២ ឃើញមាន គំនិតផ្តួចផ្តើមរៀបចំធ្វើសេចក្តីព្រាង អំពីផែនការអភិវឌ្ឍន៍យុទ្ធសាស្ត្រជាតិ (NSDP) សម្រាប់ឆ្នាំ ២០១៤-២០១៨ ដែលគំនិតផ្តួចផ្តើមរៀបចំនេះ នឹងបន្តរហូតដល់ចុងឆ្នាំ២០១៣។ ផែនការ

យុទ្ធសាស្ត្រអភិវឌ្ឍន៍ជាតិ គឺជាផែនការយុទ្ធសាស្ត្រដ៏ធំបំផុត ដែលបង្កើតឡើងដោយ រាជរដ្ឋាភិបាលកម្ពុជា ដែលរៀបរាប់លម្អិតពីគោលនយោបាយសាធារណៈ និងគោលដៅអភិវឌ្ឍន៍សម្រាប់ប្រាំឆ្នាំខាងមុខ។ ដៃគូអភិវឌ្ឍន៍មួយចំនួនដូចជា មូនីធីរូបិយវត្ថុអន្តរជាតិ (IMF) ធនាគារអភិវឌ្ឍន៍អាស៊ី (ADB) និងធនាគារពិភពលោក បន្ស៊ីយុទ្ធសាស្ត្ររបស់ខ្លួន ទៅនឹងផែនការអភិវឌ្ឍន៍យុទ្ធសាស្ត្រជាតិ។ ឯកសារយុទ្ធសាស្ត្រតាមផ្នែកមួយចំនួន ដែលជាផ្នែកមួយនៃផែនការយុទ្ធសាស្ត្រអភិវឌ្ឍន៍ជាតិ នឹងត្រូវបានបង្កើតឡើង។ ឯកសារទាំងនេះមាន យុទ្ធសាស្ត្រសហប្រតិបត្តិការ និងភាពជាដៃគូអភិវឌ្ឍន៍ សម្រាប់ឆ្នាំ ២០១៤-២០១៨ ដែលព្រាងដោយគណៈកម្មាធិការនីតិសម្បទា និងអភិវឌ្ឍន៍កម្ពុជា/ក្រុមប្រឹក្សាអភិវឌ្ឍន៍កម្ពុជា ដែលមានបំណងបង្កើតយុទ្ធសាស្ត្រថ្មី សម្រាប់បង្កើនប្រសិទ្ធភាពអភិវឌ្ឍន៍ តាមរយៈការលើកកម្ពស់សកម្មភាពអនុវត្ត និងតាមដាន។

**កិច្ចការក្នុងតំបន់ និងអន្តរជាតិ**

ជាលក្ខណៈអន្តរជាតិ សកម្មភាពជាច្រើនក្នុងវិស័យអង្គការសង្គមស៊ីវិល បានផ្ដោតលើព្រឹត្តិការណ៍ធំៗ គឺ ១) ការអនុវត្តគោលការណ៍ Istanbul ដែលត្រូវបានផ្សព្វផ្សាយក្នុងឆ្នាំ២០១១ និង ២) ការរៀបចំបញ្ចប់គោលដៅអភិវឌ្ឍន៍សហស្សវត្សរ៍ (MDG) ក្នុងឆ្នាំ២០១៥ ។

ដើម្បីដោះស្រាយបញ្ហាទាំងពីរនេះ និងបញ្ហាផ្សេងទៀត នៅដើមឆ្នាំ២០១៣ សម្ព័ន្ធភាពអភិវឌ្ឍន៍អាស៊ី (ADA) ត្រូវបានបង្កើតឡើង និងបានចេញផ្សាយ សេចក្តីថ្លែងការណ៍ទីក្រុងបាងកក ឆ្នាំ២០១៣។ សម្ព័ន្ធភាពអភិវឌ្ឍន៍អាស៊ី ដែលជាសម្ព័ន្ធភាពក្នុងតំបន់ នៃអង្គការសង្គមស៊ីវិល និងអង្គការមិនមែនរដ្ឋាភិបាល មានគោលបំណងលើកកម្ពស់សហប្រតិបត្តិការ និងការប្រាស្រ័យទាក់ទងគ្នា ក្នុងចំណោមបណ្តាញសមាជិករបស់ខ្លួន។ យោងតាមសេចក្តីថ្លែងការណ៍ទីក្រុងបាងកក សម្ព័ន្ធភាពអភិវឌ្ឍន៍អាស៊ី បានបញ្ជាក់ពីគោលបំណងស្នូលរបស់ខ្លួនក្នុងការលើកកម្ពស់សកម្មភាពរបស់អង្គការសង្គមស៊ីវិល ឲ្យមានប្រសិទ្ធភាព តាមរយៈការបណ្តុះបណ្តាល និងការតស៊ូមតិ ជាពិសេសតាមរយៈធ្វើជាជនបង្គោលនៅក្នុងទ្វីបអាស៊ី ដើម្បីអនុវត្តគោលការណ៍ Istanbul និងកិច្ចព្រមព្រៀងយោបល់ក្នុងខេត្តសៀមរាបសម្រាប់ប្រសិទ្ធភាពនៃការអភិវឌ្ឍន៍របស់អង្គការសង្គមស៊ីវិល។ អង្គការ CCC គឺជាសមាជិកស្ថាបនិកមួយ នៃសម្ព័ន្ធអភិវឌ្ឍន៍អាស៊ីហើយ"គំនិតផ្តួចផ្តើមនៅខេត្តសៀមរាប" មានសារសំខាន់ក្នុងការបណ្តុះបណ្តាល និងការអភិវឌ្ឍន៍សមត្ថភាព ថ្នាក់ជាតិ និងក្នុងតំបន់ សម្រាប់ការអនុវត្តគោលការណ៍ Istanbul ដើម្បីលើកកម្ពស់ប្រសិទ្ធភាពនៃការអភិវឌ្ឍន៍។

### ការកសាងសមត្ថភាព និងអភិបាលកិច្ចល្អ

ក្រៅពីការកើនឡើងតួនាទីសំខាន់ក្នុងកិច្ចការសាធារណៈ អង្គការសង្គមស៊ីវិល បានផ្ដោតលើការកសាងសមត្ថភាពអង្គការរបស់ខ្លួន ក្នុងប៉ុន្មានឆ្នាំថ្មីៗនេះ (Suarez and Marshall, ២០១១)។ អង្គការសង្គមស៊ីវិល បានឆ្លើយតបតាមមធ្យោបាយមួយចំនួន រួមមានការបង្កើតការប្រតិបត្តិអភិបាលកិច្ចល្អផ្ទៃក្នុង (ធម្មនុញ្ញ បទបញ្ជាផ្ទៃក្នុង។ល។) និងសកម្មភាពត្រួតពិនិត្យផ្ទៃក្រៅដោយតតិយជន។ នេះអាចជាការផ្លាស់ប្តូរវិជ្ជមានមួយ ដោយសារតែការត្រួតពិនិត្យ (ទោះបីជាលក្ខណៈផ្ទៃក្នុងក៏ដោយ) ត្រូវបានគេបង្ហាញថា បានជួយបង្កើនឱកាសក្នុងការចូលរួមពីសហគមន៍ ក្នុងការរៀបចំផែនការ និងការអនុវត្តន៍គម្រោងរបស់អង្គការសង្គមស៊ីវិល (Burger and Owens ២០១០)។

ក្នុងការឆ្លើយតបទៅនឹងសេចក្តីត្រូវការនេះ កម្មវិធីគំនិតផ្តួចផ្តើមនិយ័តកម្ម និងវិញ្ញាបនប័ត្រ ត្រូវបានបង្កើតឡើង ដែលបង្ហាញពីសមត្ថភាពរបស់វិស័យអង្គការសង្គមស៊ីវិល ដើម្បីជំរុញឲ្យមានអភិបាលកិច្ចល្អ និងកសាងសមត្ថភាពផ្ទៃក្នុង។ អង្គការ One World Trust បានបង្កើតទិន្នន័យដើម្បីកត់ត្រា និងតាមដានគំនិតផ្តួចផ្តើមស្វ័យនិយ័តកម្ម ជាលក្ខណៈអន្តរជាតិ ([www.oneworldtrust.org](http://www.oneworldtrust.org))។ ក្នុងឆ្នាំ២០០៩ អង្គការនេះ បានកំណត់អត្តសញ្ញាណ និង ចាប់ផ្តើមតាមដានគំនិតផ្តួចផ្តើមចំនួន ៣០៩ នៅទូទាំងពិភពលោក ដែលច្រើនជាងការគិតទុក ពីមុនឆ្ងាយ។ ក្នុងចំណោមកម្មវិធីដែលកំណត់អត្តសញ្ញាណដោយអង្គការ One World Trust គឺ មានគំនិតផ្តួចផ្តើមចំនួនពីរ បានចាប់ផ្តើមនៅកម្ពុជា ដោយអង្គការ CCC គឺក្រុមនៃ គោលការណ៍សីលធម៌ និងស្តង់ដារអប្បបរមាសម្រាប់អង្គការមិនមែនរដ្ឋាភិបាល នៅកម្ពុជា និងប្រព័ន្ធវិញ្ញាបនបត្រស្ម័គ្រចិត្ត សម្រាប់ការងារអភិបាលកិច្ច និងការប្រតិបត្តិប្រកបដោយវិជ្ជាជីវៈ នៃអង្គការមិនមែនរដ្ឋាភិបាល (NGO GPP)។ អភិបាលកិច្ច និងការប្រតិបត្តិប្រកបដោយវិជ្ជាជីវៈនៃអង្គការមិនមែនរដ្ឋាភិបាល ប្រើប្រាស់ប្រព័ន្ធវិញ្ញាបនបត្រវាយតម្លៃមួយ (peer assessment) ដែល Warren និង Lloyd (២០០៩) ចាត់ទុកថាជាទម្រង់មួយក្នុងចំណោមទម្រង់ដ៏ខ្លាំងបំផុត នៃស្វ័យនិយ័តកម្ម។ ទោះបីជា បានចាប់ផ្តើមមិនដល់មួយទសវត្សរ៍ក៏ដោយ អភិបាលកិច្ច និងការប្រតិបត្តិប្រកបដោយវិជ្ជាជីវៈ នៃអង្គការមិនមែនរដ្ឋាភិបាល ត្រូវបានគេស្គាល់យ៉ាងច្រើន និងត្រូវបានអនុវត្តកាន់តែច្រើន នៅក្នុងសហគមន៍អង្គការសង្គមស៊ីវិលកម្ពុជា ដោយពួកគេបានបង្ហាញនូវការប្តេជ្ញាចិត្តរយៈពេលវែង ដើម្បីអនុវត្តតាមស្តង់ដារខ្ពស់បំផុតនៃស្វ័យនិយ័តកម្ម និងបន្តការអភិវឌ្ឍន៍សមត្ថភាព។



## វិធីសាស្ត្រ

ការសិក្សាពីការចូលរួមចំណែក របស់អង្គការសង្គមស៊ីវិល ក្នុងការអភិវឌ្ឍន៍ប្រទេសកម្ពុជាឆ្នាំ២០១២ បានប្រើប្រាស់វិធីសាស្ត្រស្រាវជ្រាវបីដំណាក់កាលដាច់ដោយឡែក ដើម្បីផ្តល់ការយល់ដឹងឲ្យបានស៊ីជម្រៅ អំពីវិស័យអង្គការសង្គមស៊ីវិលនៅកម្ពុជា ៖

១. ការធ្វើជំរឿនអង្គការសង្គមស៊ីវិលដែលចុះបញ្ជីនៅកម្ពុជា
២. ការអង្កេតបែបបរិមាណវិស័យ លើអង្គការសង្គមស៊ីវិលដែលត្រូវបានជ្រើសរើសសំណាកដោយចៃដន្យ
៣. ការអង្កេតបែបគុណវិស័យ លើទីភ្នាក់ងារដៃគូអភិវឌ្ឍន៍ និងនាយកអង្គការសង្គមស៊ីវិលដែលត្រូវបានជ្រើសរើស ។

សកម្មភាពនីមួយៗទាំងនេះ តម្រូវឲ្យមានវិធីសាស្ត្រដាច់ពីគ្នា និងជូនកាលផ្សេងពីគ្នា ដើម្បីអនុវត្តសកម្មភាពនេះ ឲ្យមានប្រសិទ្ធភាព ។

## ជំរឿនអង្គការសង្គមស៊ីវិល

### មូលដ្ឋានទិន្នន័យជំរឿនអង្គការសង្គមស៊ីវិល

ជំរឿនអង្គការសង្គមស៊ីវិលឆ្នាំ២០១២ បានប្រើប្រាស់ទិន្នន័យដំបូងរបស់អង្គការសង្គមស៊ីវិលចំនួន ១.៩៥៦ ដែលបានចុះបញ្ជីនៅកម្ពុជា ។ បន្ទាប់ពីជំរឿនឆ្នាំ២០១១ គេសម្រេចចិត្តថាជំរឿនឆ្នាំ២០១២ នឹងបញ្ចូលអង្គការមិនមែនរដ្ឋាភិបាលក្នុងស្រុក អង្គការមិនមែនរដ្ឋាភិបាលអន្តរជាតិ និងសមាគមទាំងអស់ ដែលបានរាយការណ៍ដោយខ្លួនឯងថាមានសកម្មភាព ឬមិនមានសកម្មភាព (ចំនួន១.៣៤១) នៅក្នុងជំរឿនឆ្នាំ២០១១ ព្រមទាំងអង្គការអន្តរជាតិដែលមិនអាចទាក់ទងបាន(ចំនួន១៦៨)។ បន្ថែមពីនេះទៀត អង្គការសង្គមស៊ីវិល ដែលបានចុះបញ្ជីជាមួយក្រសួងមហាផ្ទៃ (MOI) ក្នុងឆ្នាំ២០០៣-២០០៤ (ចំនួន១០៥) ដែលមិនត្រូវបានបញ្ចូលក្នុងជំរឿនឆ្នាំ២០១១ និងបញ្ជីចុងក្រោយបង្អស់ ពីឆ្នាំ២០១១-២០១២ (ចំនួន៣៤២) ត្រូវបានបន្ថែមក្នុងជំរឿននេះ (សូមមើលតារាងទី១) ដើម្បីធ្វើបច្ចុប្បន្នភាពនូវរបកគំហើញទាំងនេះ។

ក្នុងឆ្នាំ២០១១ ជំរឿនអង្គការសង្គមស៊ីវិល មិនអាចទាក់ទងអង្គការសង្គមស៊ីវិលចំនួន ២០០៧ ពីបញ្ជីដែលផ្តល់ដោយរដ្ឋាភិបាល រួមមានអង្គការក្នុងស្រុកចំនួន ១,៨៣៩ និងអង្គការអន្តរជាតិចំនួន១៦៨។ ហេតុផលចម្បងចំពោះអត្រាឆ្លើយតបទាបនេះ គឺដោយសារការខ្វះ

ព័ត៌មានពេញលេញ ស្តីពីបញ្ជីចុះឈ្មោះអង្គការសង្គមស៊ីវិល និងការខ្វះព័ត៌មានទាក់ទងដែលត្រូវបានធ្វើបច្ចុប្បន្នភាពរួច។ បញ្ជីឈ្មោះអង្គការសង្គមស៊ីវិលជាច្រើន ខ្វះព័ត៌មានទាក់ទងលម្អិត រួមទាំងលេខទូរស័ព្ទ និងអាសយដ្ឋាន។ ដោយសារតែអង្គការអន្តរជាតិ ទំនងជាមានវត្តមានទូលំទូលាយជាង អង្គការក្នុងស្រុក (ឧទាហរណ៍មានគេហទំព័រផ្លូវការ ការចុះបញ្ជីក្នុងប្រទេសផ្សេងទៀត ។ល។) ដូច្នេះអង្គការអន្តរជាតិ ដែលមិនអាចទាក់ទងបានក្នុងឆ្នាំ២០១១ តំណាងឲ្យអង្គការសង្គមស៊ីវិលមិនមានសកម្មភាព។ អង្គការអន្តរជាតិទាំងនេះ ងាយនឹងត្រូវបានគេរកឃើញបំផុត តាមរយៈការស្រាវជ្រាវបន្ថែមទៀត ហើយអង្គការទាំងនេះ ត្រូវបានបញ្ចូលទៅក្នុងជំរឿនឆ្នាំ២០១២នេះ។ ទោះបីជាអង្គការអន្តរជាតិមិនអាចត្រូវបានរកឃើញទាំងអស់ក៏ដោយ ប៉ុន្តែ ព័ត៌មានទាក់ទងដែលខ្វះខាតខាងលើត្រូវបានរកឃើញ ក្នុងអង្គការអន្តរជាតិ ដែលមិនអាចទាក់ទងចំនួន ១៥៨ (៩៤%) នៃចំនួន១៦៤ ជាពិសេសតាមរយៈការប្រើប្រាស់ប្រភពអ៊ីនធឺណែត និងបញ្ជីឈ្មោះអង្គការសង្គមស៊ីវិល ដែលចុះបញ្ជីនៅប្រទេសផ្សេងៗទៀត។

**តារាងទី១ ទិន្នន័យដើមសម្រាប់ជំរឿនឆ្នាំ ២០១២**

	ចំនួនអង្គការសង្គមស៊ីវិល
អង្គការសង្គមស៊ីវិលក្នុងបញ្ជីចុះឈ្មោះក្រសួងមហាផ្ទៃ 1995-2011: បញ្ជាក់ពីបើកដំណើរការ និងអសកម្មក្នុងឆ្នាំ 2011	1015
បញ្ជីចុះឈ្មោះក្រសួងការបរទេស ឆ្នាំ1995-2012	494
បញ្ជីចុះឈ្មោះក្រសួងមហាផ្ទៃ ឆ្នាំ 2003-2004	105
បញ្ជីចុះឈ្មោះក្រសួងមហាផ្ទៃ 2011	342
ចំនួនអង្គការសង្គមស៊ីវិល	1956

**វគ្គបណ្តុះបណ្តាលជំរឿន និងការប្រមូលទិន្នន័យ**

ការបណ្តុះបណ្តាលបុគ្គលិកជំរឿន បានធ្វើឡើងក្នុងខែវិច្ឆិកា ឆ្នាំ២០១២ ដោយមានការប្រមូលទិន្នន័យ សម្រាប់ជំរឿនធ្វើចាប់ពី ខែវិច្ឆិកា ឆ្នាំ២០១២ ដល់ខែមករា ឆ្នាំ២០១៣។ យុទ្ធសាស្ត្រក្នុងការធ្វើសំណាកអង្គការសង្គមស៊ីវិលនៅក្នុងជំរឿននេះ មានលក្ខណៈប្រហាក់ប្រហែលទៅនឹងជំរឿនឆ្នាំ២០១១ ដែរ។

១. ប្រសិនបើអង្គការសង្គមស៊ីវិលមានលេខទូរស័ព្ទ អ្នកប្រមូលព័ត៌មាន បានព្យាយាមហៅលេខនេះ (យ៉ាងហោចណាស់ បីដង ក្នុងពេលបីថ្ងៃផ្សេងៗគ្នា ប្រសិនបើលេខនៅដំណើរការ ប៉ុន្តែមិនមានការឆ្លើយតប) ។

២. ប្រសិនបើ មានសារអេឡិចត្រូនិច ឬគេហទំព័រ (ប៉ុន្តែពុំមាន លេខទូរស័ព្ទ) អ្នកប្រមូលព័ត៌មាន ព្យាយាមទាក់ទងអង្គការសង្គមស៊ីវិលតាមវិធីនេះ។

៣. បើពុំមានព័ត៌មានទាក់ទងផ្ទាល់ ជាដំបូង អ្នកប្រមូលព័ត៌មាន ព្យាយាមរកព័ត៌មានដោយប្រើប្រាស់ប្រភពផ្សេងៗ រួមមានបញ្ជីឈ្មោះអង្គការសង្គមស៊ីវិលកម្ពុជា និងបញ្ជីឈ្មោះស្ថាប័នជំនួញ ការស្រាវជ្រាវតាមគេហទំព័រ បញ្ជីឈ្មោះនៃអង្គការសង្គមស៊ីវិលពីប្រទេសផ្សេងទៀត ព្រមទាំងការសាកសួរប្រជាជនម្នាក់ៗតាមមូលដ្ឋាន និងបណ្តាញអង្គការសង្គមស៊ីវិលក្នុងស្រុក ដែលមានបទពិសោធន៍ក្នុងវិស័យនេះ។

៤. ប្រសិនបើពុំទទួលបាននូវព័ត៌មានទាក់ទង តាមរយៈវិធីទាំងនេះ អ្នកប្រមូលព័ត៌មានត្រូវបានបញ្ជូនទៅកាន់អាសយដ្ឋានការិយាល័យ ដែលផ្តល់ដោយអង្គការសង្គមស៊ីវិល នៅរាជធានីភ្នំពេញ នៅពេលដែលចុះបញ្ជី ឬអាសយដ្ឋានបច្ចុប្បន្ន មកពីទិន្នន័យជំរឿនឆ្នាំ២០១១ ប្រសិនបើមាន។

៥. ចំពោះអង្គការសង្គមស៊ីវិល ដែលមានការិយាល័យធំ ក្រៅពីរាជធានីភ្នំពេញ ត្រូវទាក់ទងទៅកាន់មេឃុំ ដែលអាសយដ្ឋានរបស់អង្គការសង្គមស៊ីវិល ត្រូវបានចុះបញ្ជីនៅទីនោះ និងសួរគាត់ថា តើគាត់ស្គាល់អង្គការសង្គមស៊ីវិលនេះ និងអាចផ្តល់ព័ត៌មានទាក់ទងរបស់អង្គការបានដែរឬទេ។

**ទម្រង់ជំរឿន**

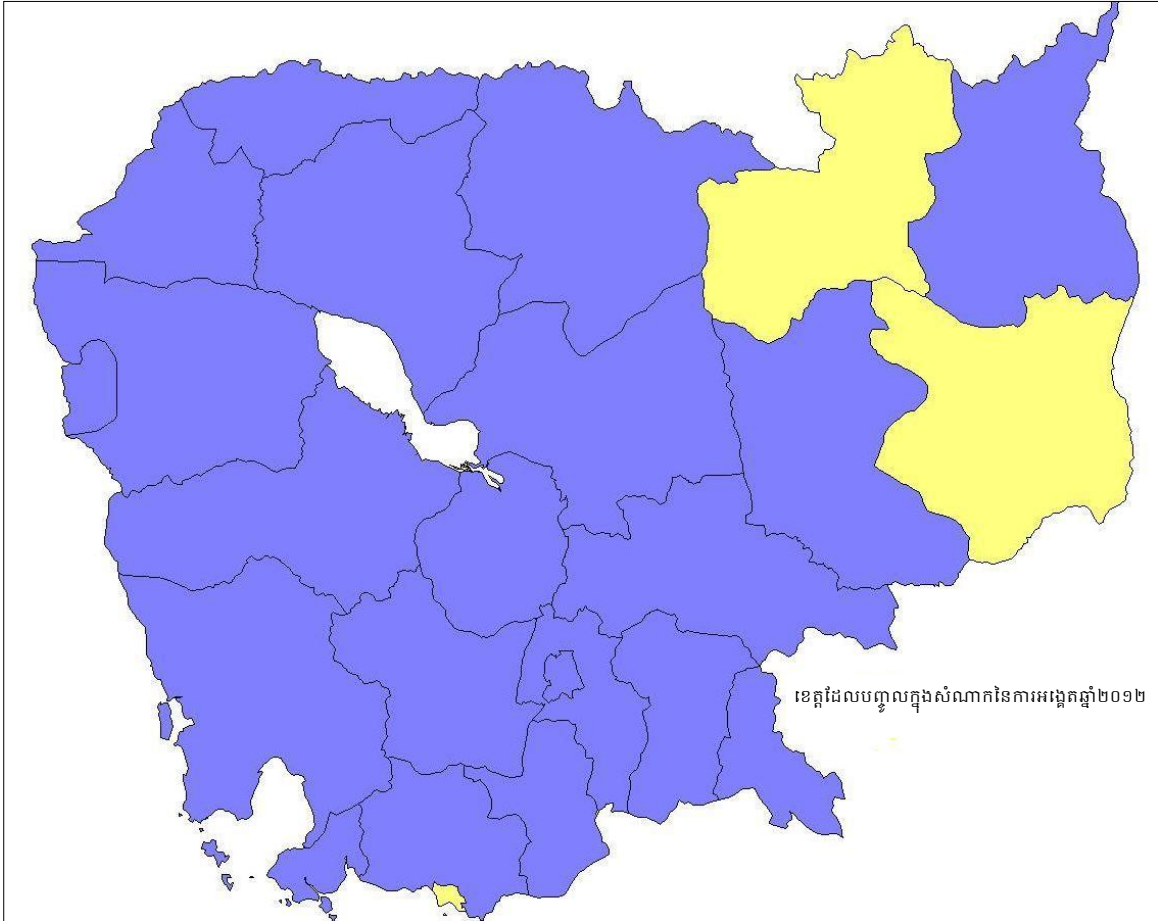
ទម្រង់ជំរឿនអង្គការសង្គមស៊ីវិល ត្រូវបានបង្កើតឡើង ដើម្បីធ្វើបច្ចុប្បន្នភាពព័ត៌មានទាក់ទង និងស្ថានភាពរបស់អង្គការសង្គមស៊ីវិល។ ផ្នែកស្តីពីស្ថានភាពអង្គការសង្គមស៊ីវិល ក៏បានសួរពីព័ត៌មានលម្អិតទូទៅខ្លះរបស់អង្គការសង្គមស៊ីវិល រួមមានអនុស្សរណៈយោគយល់គ្នា កិច្ចព្រមព្រៀងជាមួយនឹងអង្គការសង្គមស៊ីវិល/អង្គការនៅតាមសហគមន៍ផ្សេងទៀត និងថវិកាប្រចាំឆ្នាំ។ ទម្រង់បញ្ជីសំនួរនេះ មានពីរផ្នែក ៖

- ផ្នែកទី១ ៖ ព័ត៌មានទាក់ទងលម្អិតរបស់អង្គការសង្គមស៊ីវិល
- ផ្នែកទី២ ៖ បច្ចុប្បន្នភាពអំពីស្ថានភាពអង្គការសង្គមស៊ីវិល

ទម្រង់បញ្ជីសំនួរជំរឿនឆ្នាំ២០១២ មាននៅក្នុងឧបសម្ព័ន្ធ ទំព័រទី១០២។

### ការអង្កេតលើអង្គការសង្គមស៊ីវិល

#### សំណាកនៃការអង្កេត



រូបទី១ ទីតាំងសំណាកសម្រាប់ការអង្កេត ឆ្នាំ២០១២

សំណាកចំនួន ៣០៦ ត្រូវបានជ្រើសរើសដោយចៃដន្យ ចេញពីទិន្នន័យបឋម នៃអង្គការសង្គមស៊ីវិលចំនួន ១.២៧៩ ដែលត្រូវបានកំណត់អត្តសញ្ញាណជាអង្គការសង្គមស៊ីវិលបើកដំណើរការ (ទទួលមូលនិធិ និងមិនទទួលមូលនិធិ) ក្នុងទិន្នន័យជំរឿនឆ្នាំ ២០១២។ ការធ្វើដូច្នោះ បានផ្តល់នូវសំណាកដែលតំណាងតាមតំបន់ និងប្រភេទអង្គការសង្គមស៊ីវិល ផ្សេងៗគ្នា (អង្គការក្នុងស្រុក សមាគម និងអង្គការអន្តរជាតិ សូមមើលតារាងទី២)។ សំណាកអង្គការសង្គមស៊ីវិល ក្នុងការសិក្សាស្រាវជ្រាវនេះ មានទីតាំងស្ថិតនៅក្នុងខេត្ត-រាជធានីចំនួន ២១ នៃខេត្ត-រាជធានីទាំង ២៤ នៅកម្ពុជា។ មិនមានអង្គការសង្គមស៊ីវិល ត្រូវបានជ្រើសរើសដោយចៃដន្យ នៅក្នុងខេត្តចំនួនបីគឺខេត្តមណ្ឌលគិរី ស្ទឹងត្រែង និងកែប។ នេះទំនងដោយសារអង្គការសង្គមស៊ីវិល ប្រតិបត្តិការនៅក្នុងខេត្តទាំងបីនេះ មានចំនួនតិចតួច។ អង្គការសង្គមស៊ីវិលចំនួន

៣៥ ដែលតំណាងឲ្យ ១១,៤% នៃសំណាកដែលបានជ្រើសរើស បានបដិសេធមិនព្រមផ្តល់សម្ភាសន៍ នៅពេលពួកគេ ត្រូវបានទាក់ទងជាលើកដំបូង ដើម្បីចូលរួមក្នុងការសិក្សា ស្រាវជ្រាវនេះ។ បន្ថែមពីនេះទៀត អ្នកផ្តល់ចម្លើយចំនួនបួននាក់ បានបញ្ចប់សម្ភាសន៍ មុនពេលឆ្លើយសំណួរទាំងអស់ដោយបញ្ជាក់ថា រាល់ឬពុំមានពេលបញ្ចប់សម្ភាសន៍ដែលនៅសល់។ ការឆ្លើយតប មកពីអង្គការសង្គមស៊ីវិលចំនួន ២៧១ ត្រូវបានចងក្រង និងធ្វើវិភាគសម្រាប់របាយការណ៍នេះ រួមបញ្ចូលទាំងការឆ្លើយតប មកពីសម្ភាសន៍ពុំទាន់ចប់ទាំងបួននោះផង។ សំណាកសិក្សាស្រាវជ្រាវចុងក្រោយបានរួមបញ្ចូលអង្គការក្នុងស្រុកចំនួន១៤២ អង្គការអន្តរជាតិចំនួន៦២ និងសមាគម ក្នុងស្រុកចំនួន ៦៧។

**តារាងទី២ លទ្ធផលសំណាកសម្រាប់ការអង្កេត**

លទ្ធផល	អង្គការក្នុងស្រុក	អង្គការអន្តរជាតិ	សមាគម	សរុប	របាយភាគរយ
សម្ភាសន៍ចប់	140	61	66	267	87.3
សម្ភាសន៍មិនចប់	2	1	1	4	1.3
បដិសេធ	19	7	9	35	11.4
<b>សរុប</b>	<b>161</b>	<b>69</b>	<b>76</b>	<b>306</b>	<b>100</b>

**ការបណ្តុះបណ្តាលអំពីការធ្វើអង្កេត និងការប្រមូលទិន្នន័យ**

សកម្មភាពប្រមូលទិន្នន័យ ដើម្បីធ្វើការអង្កេតលើអង្គការសង្គមស៊ីវិល ត្រូវបានធ្វើឡើងនៅខែកុម្ភៈ ឆ្នាំ២០១៣។ ប្រធានក្រុមស្រាវជ្រាវ បានព្យាយាមទាក់ទងអង្គការសង្គមស៊ីវិលតាមរយៈលេខទូរស័ព្ទដែលមាននៅក្នុងទិន្នន័យជំរឿន ដើម្បីធ្វើការណាត់ជួបធ្វើសម្ភាសន៍។ ម្តងម្កាល អង្គការសង្គមស៊ីវិល ស្នើឲ្យក្រុមស្រាវជ្រាវ បញ្ជូនទម្រង់សម្ភាសន៍ផ្លូវការ ទៅកាន់ពួកគេ តាមរយៈសារអេឡិចត្រូនិច។ ប្រសិនបើអាច សម្ភាសន៍ត្រូវបានធ្វើឡើង ជាមួយនឹងនាយកប្រតិបត្តិអង្គការ និងជាមួយសមាជិកនៃក្រុមគណៈគ្រប់គ្រងជាន់ខ្ពស់ បើនាយកប្រតិបត្តិអវត្តមាន។

សមាជិកក្រុមស្រាវជ្រាវបានធ្វើសម្ភាសន៍ទាំងអស់ ជាមួយអ្នកផ្តល់ចម្លើយនៃអង្គការសង្គមស៊ីវិល ។ ប្រធានក្រុមស្រាវជ្រាវ បានសម្របសម្រួលសម្ភាសន៍ទាំងនេះ ពិនិត្យផ្ទៀងផ្ទាត់តារាងសំណួរទាំងអស់ មុនពេលបញ្ចូលទិន្នន័យ និងធ្វើសម្ភាសន៍ជាភាសាអង់គ្លេស ជាមួយនាយកអង្គការសង្គមស៊ីវិលជាជនបរទេស នៅពេលដែលចាំបាច់។ ចំពោះអ្នកដែលប្រមូលទិន្នន័យនៅរាជធានីភ្នំពេញ អ្នកពិនិត្យផ្ទៀងផ្ទាត់នៃក្រុមស្រាវជ្រាវ បានពិនិត្យមើលសម្ភាសន៍

នីមួយៗដែលរួចរាល់ នៅការិយាល័យក្នុងរាជធានីភ្នំពេញ នៅចុងម៉ោងនៃថ្ងៃសម្ភាសន៍ និង ចំពោះអ្នកដែលធ្វើសម្ភាសន៍នៅតាមខេត្ត ធ្វើនៅពេលចុងបញ្ចប់នៃថ្ងៃប្រមូលទិន្នន័យ។ ចំពោះ បញ្ហាពាក់ព័ន្ធនឹងទិន្នន័យ អ្នកពិនិត្យផ្ទៀងផ្ទាត់ បានទាក់ទងអង្គការសង្គមស៊ីវិលតាមទូរស័ព្ទ ដើម្បីបញ្ជាក់ឲ្យបានច្បាស់ចំពោះការឆ្លើយតបមិនច្បាស់លាស់។

**ឧបករណ៍នៃការអង្កេត**

ការសិក្សាស្រាវជ្រាវ អំពីការចូលរួមចំណែករបស់អង្គការសង្គមស៊ីវិល ក្នុងការអភិវឌ្ឍន៍ ប្រទេសកម្ពុជាឆ្នាំ២០១២ បានប្រើប្រាស់ឧបករណ៍ប្រមូលទិន្នន័យ ដែលបានកែសម្រួលចេញពី ឧបករណ៍ប្រមូលទិន្នន័យឆ្នាំ២០១១។ ឧបករណ៍ឆ្នាំ២០១១នេះ បានផ្តល់ដោយអង្គការ CCC ហើយត្រូវយកមកកែសម្រួល និងតេស្តសាកល្បងជាមុនច្រើនដង ដើម្បីធានាថា ឧបករណ៍ ទាំងអស់ ពេលគឺ ១/ ងាយយល់សម្រាប់អ្នកផ្តល់ចម្លើយ ២/ មិនមានការវាយប្រហារ និងការ គំរាមកំហែង (ការធ្វើដូច្នោះ ទំនងជាទទួលបានចម្លើយពិតជាង) ៣/ ងាយស្រួលសម្រាប់អ្នកធ្វើ សម្ភាសន៍ ធ្វើការកត់ត្រា និង៤/ មិនទទួលបាននូវទិន្នន័យដោយចៃដន្យ។

បញ្ជីសំណួរអង្កេតចែកចេញជា ១២ផ្នែក ៖

- ផ្នែកទី១ ៖ បុគ្គលិក
- ផ្នែកទី២ ៖ វិស័យការងារ
- ផ្នែកទី៣ ៖ ការសម្របសម្រួល
- ផ្នែកទី៤ ៖ អ្នកទទួលបានផល
- ផ្នែកទី៥ ៖ កម្មវិធីវិញ្ញាបនបត្រអង្គការមិនមែនរដ្ឋាភិបាលរបស់ CCC
- ផ្នែកទី៦ ៖ អភិបាលកិច្ច
- ផ្នែកទី៧ ៖ ការចូលរួមចំណែកក្នុងគោលដៅអភិវឌ្ឍន៍សហស្សវត្សរ៍
- ផ្នែកទី៨ ៖ ធនធាន
- ផ្នែកទី៩ ៖ ព័ត៌មានលំអិតស្តីពីគម្រោង
- ផ្នែកទី១០ ៖ ជំនួយ ឬអំណោយ
- ផ្នែកទី១១ ៖ សហប្រតិបត្តិការរបស់អង្គការសង្គមស៊ីវិលនាពេលអនាគត
- ផ្នែកទី១២ ៖ សាវតាររបស់អ្នកផ្តល់ចម្លើយ

បញ្ជីសំណួរសម្រាប់ធ្វើអង្កេតឆ្នាំ២០១២ មានភ្ជាប់នៅក្នុងឧបសម្ព័ន្ធ ទំព័រទី១០៤។

### ការបញ្ចូល និងការវិភាគទិន្នន័យ

ទម្រង់ជំរឿនពេញលេញ ត្រូវបានបញ្ចូលទៅក្នុងប្រព័ន្ធទិន្នន័យ ដែលត្រូវបានបង្កើត នៅក្នុង Microsoft Access ខណៈដែលទិន្នន័យមកពីការអង្កេត ត្រូវបានបញ្ចូលទៅក្នុងទិន្នន័យ ដែលត្រូវបានបង្កើត នៅក្នុងប្រព័ន្ធដំណើរការជំរឿន និងអង្កេត ដោយបុគ្គលិក បញ្ចូលទិន្នន័យ ដែលមានបទពិសោធន៍ចំនួនច្រើន។

ទិន្នន័យទាំងអស់ ត្រូវបានបញ្ចូលទៅក្នុងប្រព័ន្ធទិន្នន័យ ចំនួនពីរដង (បញ្ចូលទិន្នន័យ ទ្វេដង) បន្ទាប់មកផ្ទៀងផ្ទាត់ដោយអ្នកគ្រប់គ្រងទិន្នន័យ ដើម្បីត្រួតពិនិត្យមើលភាពមិនស៊ីគ្នា កំហុសអក្ខរាវិរុទ្ធ និងកំហុសផ្សេងទៀតដែលអាចប៉ះពាល់ដល់លទ្ធផលនៃការអង្កេត។

ទិន្នន័យបែបបរិមាណទាំងអស់ ត្រូវបានវិភាគ ដោយប្រើប្រាស់ STATA។ ការវិភាគនេះ ត្រូវបានធ្វើឡើង ដើម្បីត្រួតពិនិត្យលើភាពដែលអាចទុកចិត្តបានរបស់ស្ថិតិទិន្នន័យ ព្រមទាំង ភាពពាក់ព័ន្ធនៅនឹងគោលបំណងរបស់គម្រោងទាំងមូល។

ដោយសារតែអ្នកផ្តល់ចម្លើយមិនអាចឆ្លើយគ្រប់សំណួរទាំងអស់ (ឧទាហរណ៍ អង្គការ សង្គមស៊ីវិលដែលមិនមានបុគ្គលិកជាជនបរទេស នឹងមិនឆ្លើយសំណួរទាក់ទងនឹងបុគ្គលិកជា ជនបរទេស) ទំហំសំណាកសម្រាប់សំណួរនីមួយៗ អាចខុសគ្នាពីទំហំសំណាកសរុប។ ទំហំ សំណាកនេះ តាងដោយអក្សរ "n" និង មាននៅក្នុងអត្ថបទនេះ នៅពេលដែលដកស្រង់ សូចនាករ ឬនៅពេលដែលទំហំសំណាក អាចមានភាពមិនច្បាស់។ អក្សរ "n" នេះមាននៅគ្រប់ តារាងទាំងអស់ សម្រាប់អ្នកអាន ឲ្យយល់ពីលក្ខណៈនៃការឆ្លើយតបនោះ។

### សម្ភាសន៍បែបគុណភាព

នាយកអង្គការសង្គមស៊ីវិល និងទីភ្នាក់ងារដៃគូអភិវឌ្ឍន៍ ត្រូវបានជ្រើសរើសដើម្បី ចូលរួមនៅក្នុងសម្ភាសន៍បែបគុណភាព នៅដំណាក់កាលប្រមូលទិន្នន័យអង្កេត។ នាយក អង្គការសង្គមស៊ីវិលចំនួនប្រាំពីររូប ត្រូវបានជ្រើសរើសដោយចៃដន្យ ពីអ្នកផ្តល់ចម្លើយនិងដៃគូ អភិវឌ្ឍន៍ចំនួនដប់រូបត្រូវបានជ្រើសរើសតាមប្រភេទនៃទីភ្នាក់ងារ (ទីភ្នាក់ងារទ្វេភាគី ទីភ្នាក់ងារ ពហុភាគី ទីភ្នាក់ងារអង្គការសហប្រជាជាតិ គ្រឹះស្ថានឯកជននិងទីភ្នាក់ងារទ្វេភាគីតូចៗ ។ល។) ដើម្បីទទួលបានទស្សនៈចម្រុះ។ នាយកអង្គការសង្គមស៊ីវិលចំនួនប្រាំមួយរូប និងដៃគូអភិវឌ្ឍន៍ ចំនួនពីររូប ដែលយកចេញពីបញ្ជីបឋម អាចត្រូវបានសម្ភាសន៍នៅចុងបញ្ចប់នៃការធ្វើអង្កេត។ ការពិភាក្សា ត្រូវបានធ្វើឡើងដោយអ្នកគ្រប់គ្រងការប្រមូលទិន្នន័យ ហើយក៏ជាអ្នកសម្ភាសន៍ ក្នុងការអង្កេតផងដែរ។ ការសម្ភាសន៍ ត្រូវបានថតសម្លេង បន្ទាប់មកកត់ត្រាចូលក្នុង Microsoft

Word 1 ទស្សនៈដែលត្រូវបានបញ្ចេញនៅក្នុងសម្ភាសន៍នេះ ត្រូវបានសង្ខេបនៅក្នុងផ្នែក  
លទ្ធផល និងមិនមានបំណងតំណាងឲ្យផ្នែកទាំងមូលទេ ប៉ុន្តែជាការ បញ្ចេញទស្សនៈ និងមតិ  
របស់នាយកអង្គការសង្គមស៊ីវិល និងដៃគូភ្នាក់ងារអភិវឌ្ឍន៍ស្តីពីបញ្ហាក្នុងផ្នែកនេះប៉ុណ្ណោះ។

បញ្ជីសំណួរស្រាវជ្រាវបែបគុណភាពឆ្នាំ២០១២ មានភ្ជាប់ក្នុងឧបសម្ព័ន្ធ ទំព័រទី១៣៤។

**ដែនកំណត់/ការប្រៀបធៀបនឹងឆ្នាំ២០១១**

ដោយសារតែមានវិធីសាស្ត្រផ្សេងៗគ្នា ក្នុងការសិក្សាស្រាវជ្រាវឆ្នាំ២០១២នេះ ជាទូទៅ  
លទ្ធផលឆ្នាំ២០១២នេះគឺពិបាកធ្វើការប្រៀបធៀបជាមួយនឹងលទ្ធផលនៃការសិក្សាឆ្នាំ២០១១។  
លទ្ធផលឆ្នាំ២០១២ គួរតែជាទិដ្ឋភាពមួយបង្ហាញអំពីវិស័យអង្គការសង្គមស៊ីវិល នៅក្នុងឆ្នាំ  
២០១២នេះ។

ការផ្លាស់ប្តូរគួរឲ្យកត់សំគាល់បំផុតមួយ ពីការសិក្សាឆ្នាំ២០១១ គឺការវិភាគលើបរិមាណ  
ថវិកា និងអ្នកទទួលបានផលរបស់អង្គការសង្គមស៊ីវិល។ ខណៈដែលការអង្កេតឆ្នាំ២០១១ បានត្រួត  
ពិនិត្យតាមប្រភេទអង្គការសង្គមស៊ីវិល ដោយដាក់អង្គការសង្គមស៊ីវិលជាក្រុម តាមលំដាប់  
ថវិកា និងអ្នកទទួលបានផល ការសិក្សាស្រាវជ្រាវឆ្នាំ២០១២ វិភាគលើទិន្នន័យដែលផ្តល់ដោយ  
អង្គការសង្គមស៊ីវិលនីមួយៗ។ ការធ្វើដូច្នេះ ផ្តល់នូវរូបភាពច្បាស់ជាងមុន អំពីវិស័យអង្គការ  
សង្គមស៊ីវិលទាំងមូល ព្រមទាំងមធ្យមភាគជាតំណាង និងការប៉ាន់ស្មាន ។



## លទ្ធផលជំរឿនអង្គការសង្គមស៊ីវិល

### តម្រូវការសម្រាប់ជំរឿនអង្គការសង្គមស៊ីវិល

នៅពេលនេះ ពុំទាន់មានចំនួនច្បាស់លាស់ថា តើអង្គការសង្គមស៊ីវិលប៉ុន្មាន កំពុងប្រតិបត្តិក្នុងប្រទេសកម្ពុជា។ រាជរដ្ឋាភិបាលកម្ពុជា តម្រូវឲ្យមានការចុះបញ្ជី និងការរាយការណ៍ ប៉ុន្តែការអនុវត្តន៍តិចតួចតាមតម្រូវការនេះ ហើយការតាមដានវិញក៏តិចតួចដោយរាជរដ្ឋាភិបាលវិញ។ អង្គការសង្គមស៊ីវិលទាំងអស់ ត្រូវបានតម្រូវឲ្យធ្វើការចុះបញ្ជីជាមួយក្រសួងមហាផ្ទៃ (អង្គការមិនមែនរដ្ឋាភិបាលក្នុងស្រុក/សមាគម) ឬក្រសួងការបរទេស (អង្គការមិនមែនរដ្ឋាភិបាលអន្តរជាតិ) ទោះបីជា ការចុះបញ្ជីអង្គការសង្គមស៊ីវិល តម្រូវឲ្យមានព័ត៌មានតិចតួចក៏ដោយ។ ព័ត៌មាននេះ មិនត្រូវបានផ្ទៀងផ្ទាត់ដោយរាជរដ្ឋាភិបាលទេ នៅពេល ឬក្រោយដំណើរការចុះបញ្ជី។ បញ្ជីចុះឈ្មោះអង្គការសង្គមស៊ីវិល មានជារៀងរាល់ឆ្នាំ ប៉ុន្តែក្រសួងទាំងពីរ មិនបានបញ្ជូលបញ្ជីគ្នានោះទេ ។

ក្រោយពីការចុះបញ្ជី បានបញ្ចប់ អង្គការសង្គមស៊ីវិល ត្រូវបានស្នើឲ្យរាយការណ៍ពីស្ថានភាព សកម្មភាព និងថវិការបស់ខ្លួន ទៅកាន់ក្រុមប្រឹក្សាអភិវឌ្ឍន៍កម្ពុជា (CDC) ជារៀងរាល់ឆ្នាំ។ ក្រុមប្រឹក្សាអភិវឌ្ឍន៍កម្ពុជា រក្សាទុកទិន្នន័យនៃអង្គការមិនមែនរដ្ឋាភិបាលទាំងអស់ដែលបានរាយការណ៍ (<http://cdc.khmer.biz/ngo/index.asp>) ។ ទោះបីជាយ៉ាងណាអង្គការសង្គមស៊ីវិលភាគច្រើន មិនបានរាយការណ៍ឡើយ។ នៅដើមឆ្នាំ២០១៣ អង្គការសង្គមស៊ីវិលចំនួន ៦៩៧ (៤០,៤%) នៃចំនួនសរុប ១.៧២៤ នៅក្នុងទិន្នន័យរបស់ក្រុមប្រឹក្សាអភិវឌ្ឍន៍កម្ពុជា ត្រូវបានចុះបញ្ជីថាមានសកម្មភាព ឬបិទ រួមទាំងអង្គការសង្គមស៊ីវិលដែលបានរាយការណ៍នៅឆ្នាំ២០១២។ ចំនួនដែលនៅសល់ (៥៩,៦%) ត្រូវបានចុះបញ្ជីថាមិនបានរាយការណ៍។

ជំរឿនអង្គការ សង្គមស៊ីវិលឆ្នាំ២០១១ និង ២០១២ ដោយអង្គការ គណៈកម្មាធិការសហប្រតិបត្តិការដើម្បីកម្ពុជា (CCC) គឺជាការខិតខំប្រឹងប្រែងលើកដំបូងក្នុងការធ្វើបច្ចុប្បន្នភាពនូវព័ត៌មានបញ្ជីឈ្មោះអង្គការសង្គមស៊ីវិល ដែលរៀបចំឡើងដោយក្រសួងមហាផ្ទៃ និងក្រសួងការបរទេស ហើយជំរឿននេះ មានសារសំខាន់ក្នុងការស្វែងយល់ពីវិស័យទាំងមូល។ គេសង្ឃឹមថា តួលេខជំរឿន និងលទ្ធផលទាំងនេះ នឹងមានសារប្រយោជន៍សម្រាប់អ្នកស្រាវជ្រាវ និងអ្នកធ្វើសេចក្តីសម្រេចផ្នែកគោលនយោបាយសាធារណៈ នាពេលខាងមុខ ដើម្បីយល់ដឹងបន្ថែមទៀតពីទំហំពិតប្រាកដនៃវិស័យនេះ។

**ប្រភេទអង្គការសង្គមស៊ីវិល**

ជំរឿនឆ្នាំ២០១១ ចាត់អង្គការសង្គមស៊ីវិលជាបួនប្រភេទគឺ អង្គការសង្គមស៊ីវិលមានសកម្មភាព មិនមានសកម្មភាព បិទ និងមិនអាចទាក់ទងបាន។ អង្គការសង្គមស៊ីវិលមានសកម្មភាព ត្រូវបានកំណត់និយមន័យថាជា អង្គការដែលកំពុងធ្វើសកម្មភាពនៅក្នុងប្រទេសកម្ពុជា ហើយអង្គការសង្គមស៊ីវិលមិនមានសកម្មភាព គឺជាអង្គការដែលមិនបានធ្វើសកម្មភាពនៅកម្ពុជា នៅពេលធ្វើជំរឿននេះ។ អង្គការសង្គមស៊ីវិលបិទ គឺជាអង្គការដែលបានរាយការណ៍ជាផ្លូវការពីការបិទអង្គការរបស់ខ្លួន ទៅកាន់ក្រសួងមហាផ្ទៃ ឬក្រសួងការបរទេស និង/ឬ ពុំមានសកម្មភាព និងគ្មានផែនការធ្វើសកម្មភាពនាពេលអនាគត។

ជំរឿនឆ្នាំ២០១២ បានពង្រីកប្រភេទអង្គការសង្គមស៊ីវិលឆ្នាំ២០១១ ដើម្បីបញ្ជាក់ពីអត្ថន័យមិនច្បាស់លាស់ នៅក្នុងពាក្យពីមុន (សូមមើលតារាងទី៣)។ អង្គការសង្គមស៊ីវិល " បើកដំណើរការទទួលបានមូលនិធិ " គឺជាអង្គការដែលបច្ចុប្បន្ន ទទួលបានមូលនិធិ (ពីប្រភពណាមួយ) និងកំពុងអនុវត្តគម្រោង។ អង្គការសង្គមស៊ីវិល "បើកដំណើរការមិនទទួលបានមូលនិធិ" គឺជាអង្គការដែលបច្ចុប្បន្នមិនទទួលបានមូលនិធិ ប៉ុន្តែកំពុងស្វែងរកមូលនិធិ ឬរំពឹងថាទទួលបានមូលនិធិមួយចំនួន ក្នុងពេលឆាប់ៗនេះ អាចកំពុងអនុវត្តគម្រោង និងអាចរក្សាការិយាល័យ ឬអាសយដ្ឋានការងាររបស់ខ្លួន។ អង្គការសង្គមស៊ីវិល "បិទ" បានឈប់អនុវត្តសកម្មភាព មិនកំពុងទទួលបានមូលនិធិ និងមិនមានផែនការធ្វើសកម្មភាព ឬស្វែងរកមូលនិធិនាពេលអនាគត។ អង្គការសង្គមស៊ីវិលដែលបិទជាផ្លូវការ បានរាយការណ៍ពីការបិទរបស់ខ្លួនទៅក្រសួងពាក់ព័ន្ធ (ក្រសួងមហាផ្ទៃ ឬក្រសួងការបរទេស) ហើយអង្គការសង្គមស៊ីវិលដែលបិទក្រៅផ្លូវការ មិនបានរាយការណ៍ពីការបិទរបស់ខ្លួន។ អង្គការសង្គមស៊ីវិល ដែលក្រុមជំរឿន

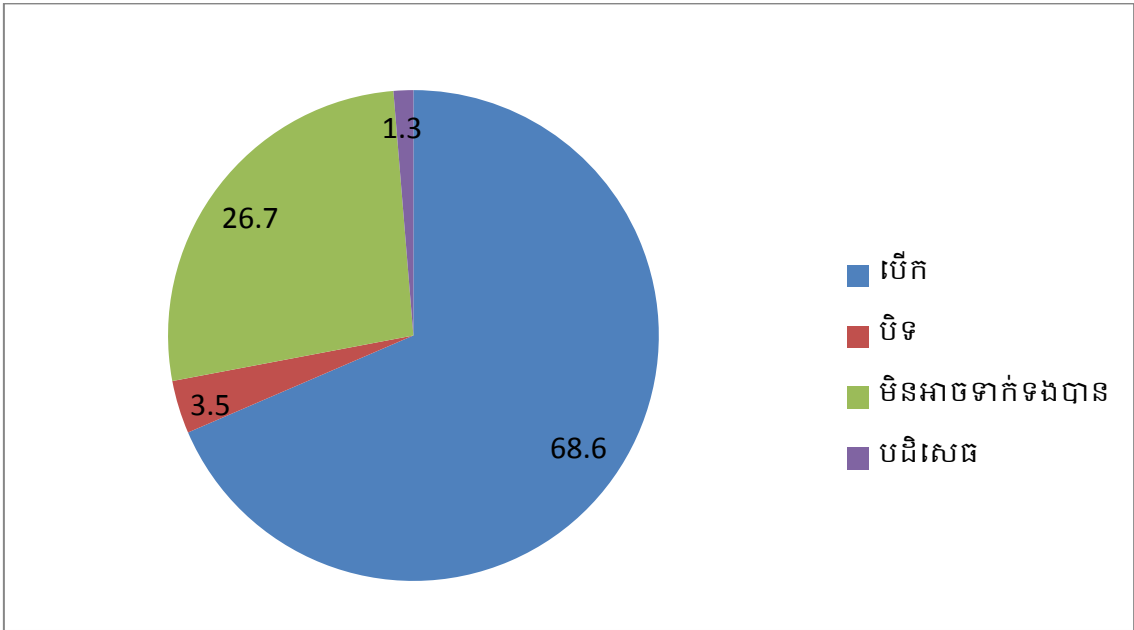
**តារាងទី៣ ស្ថានភាពអង្គការសង្គមស៊ីវិលឆ្នាំ២០១២ និង ឆ្នាំ ២០១១**

ស្ថានភាពអង្គការសង្គមស៊ីវិលឆ្នាំ២០១២		ស្ថានភាពអង្គការសង្គមស៊ីវិលឆ្នាំ២០១១
បើក	មានមូលនិធិ	សកម្ម
	គ្មានមូលនិធិ	អសកម្ម
បិទ	ផ្លូវការ	បិទ
	មិនផ្លូវការ	
រកមិនឃើញ		មិនអាចទាក់ទង
បដិសេធ		

មិនអាចទាក់ទងបាន ត្រូវបានចុះបញ្ជីថា "មិនអាចរកឃើញ"។ អង្គការសង្គមស៊ីវិលដែលមិនអាចទាក់ទងបានទាំងនេះ មិនត្រូវបានសន្មតថា មិនមានសកម្មភាពឡើយ ដោយគ្រាន់តែយើងមិនមានព័ត៌មានគ្រប់គ្រាន់ដើម្បីទាក់ទងពួកគេដោយផ្ទាល់។ យើងសង្ឃឹមថា ជំរឿនតទៅមុខទៀត និងបន្តប្រមូលព័ត៌មាន ដោយអង្គការ CCC ដើម្បីទទួលបានលទ្ធផលកាន់តែប្រសើរឡើង។

**លទ្ធផលជំរឿន**

ជំរឿនអង្គការសង្គមស៊ីវិលឆ្នាំ២០១២ បានចាប់ផ្តើមដោយមានបញ្ជីឈ្មោះអង្គការសង្គមស៊ីវិលចំនួន១.៩៥៦។ នៅពេលធ្វើការសម្អាតទិន្នន័យជំរឿននេះ ចំនួនស្ទួនគ្នា៥៦ ត្រូវបានរកឃើញ និងដកចេញ។ បន្ថែមពីនេះទៀត ក្នុងដំណើរការជំរឿនទាំងមូល អង្គការសង្គមស៊ីវិលថ្មីចំនួន១៨ ត្រូវបានរកឃើញ ហើយក្រោយមកទៀត អង្គការទាំងនេះ ត្រូវបានបន្ថែមចូលក្នុងទិន្នន័យនេះ។ អង្គការសង្គមស៊ីវិលទាំងនេះ មិនត្រូវបានបញ្ចូលទៅក្នុងទិន្នន័យបឋមប៉ុន្តែ អាចជាផ្នែកមួយនៃបញ្ជីអង្គការសង្គមស៊ីវិលដែលមិនអាចទាក់ទងបាន ដែលមិនត្រូវបានបញ្ចូលតាំងពីដំបូង ទៅក្នុងជំរឿនឆ្នាំ២០១២។ អង្គការទាំងនេះត្រូវបានបញ្ចូលទៅក្នុងទិន្នន័យស្ថាពរ នៅក្នុងប្រភេទអង្គការបើកដំណើរការ។ អង្គការសង្គមស៊ីវិលចំនួនបី (អង្គការក្នុងស្រុកពីរ និងសមាគមចំនួនមួយ) បានផ្លាស់ប្តូរស្ថានភាពរបស់ខ្លួន ទៅជាអាជីវកម្ម ហើយបន្ទាប់មកត្រូវបានចាត់ទុកថាជាអង្គការសង្គមស៊ីវិល "បិទ" នៅក្នុងការវិភាគទិន្នន័យជំរឿន។ ហេតុដូច្នេះ អង្គការសង្គមស៊ីវិលសម្រាប់ជំរឿនឆ្នាំ២០១២ មានចំនួនសរុប ១.៩១៨ (តារាងទី៥)។



រូបទី២ របាយការណ៍នៃលទ្ធផលជំរឿនអង្គការសង្គមស៊ីវិលឆ្នាំ២០១២ (n=1949)

ក្នុងចំណោមអង្គការសង្គមស៊ីវិលចំនួន ១.៩១៨ នៅក្នុងទិន្នន័យជំរឿនស្ថាពរ អង្គការស៊ីវិលសរុបចំនួន ១.៤០៦ (៧៣.៣%) អាចទាក់ទងបាន។ អង្គការសង្គមស៊ីវិលទាំងនេះ បានបញ្ជាក់ពីស្ថានភាព បើក ឬបិទរបស់ខ្លួន ទៅកាន់ក្រុមជំរឿនឆ្នាំ២០១២ (សូមមើលតារាងទី៤ និងរូបភាពទី២)។ នៅក្នុងក្រុមនេះ អង្គការសង្គមស៊ីវិលចំនួន ១.៣១៥ នៅក្នុងប្រទេសកម្ពុជា ត្រូវបានបញ្ជាក់ថា បើកដំណើរការ ក្នុងឆ្នាំ២០១២ ដែលតំណាងឲ្យ ៦៨,៦% នៃអង្គការសង្គមស៊ីវិល នៅក្នុងទិន្នន័យស្ថាពរឆ្នាំ២០១២។ ចំនួននេះ ប្រហាក់ប្រហែលទៅនឹងលទ្ធផលនៃជំរឿនឆ្នាំ២០១១ ដែលបញ្ជាក់ថា មានអង្គការសង្គមស៊ីវិលមានសកម្មភាព និងគ្មានសកម្មភាពចំនួន ១.៣២៤ ដែលកំពុងមានប្រតិបត្តិការនៅក្នុងប្រទេសកម្ពុជា។ ទោះបីជាយ៉ាងណាក៏ដោយ ដោយសារអង្គការសង្គមស៊ីវិលមួយចំនួន មិនអាចទាក់ទងបាន នៅតែបើក និងមានសកម្មភាព អង្គការសង្គមស៊ីវិលបន្ថែមចំនួន ១៨ ដែលត្រូវបានរកឃើញនៅពេលធ្វើជំរឿននេះ ដូច្នេះ ការកំណត់ចំនួនពិតប្រាកដនៃអង្គការសង្គមស៊ីវិលបើកដំណើរការ ដែលមានប្រតិបត្តិការនៅក្នុងប្រទេស គឺជាដំណើរការកំពុងបន្ត។

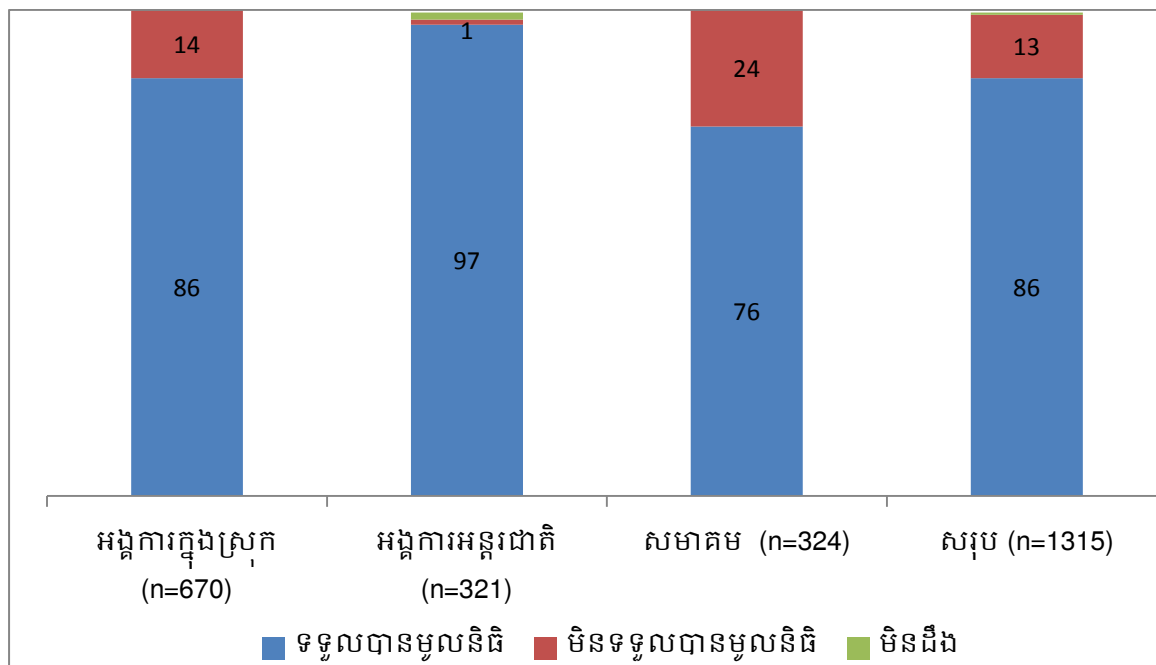
អង្គការសង្គមស៊ីវិលចំនួន ៦៧ (៣,៥%) បានបិទក្នុងឆ្នាំ២០១២ (រួមទាំងអង្គការដែលបានផ្លាស់ប្តូរទៅជាអាជីវកម្ម)។ អង្គការសង្គមស៊ីវិលចំនួន២៤ ដែលអាចទាក់ទងបាន បានបដិសេធពុំព្រមព្រួលរួមនៅក្នុងជំរឿន ដូច្នេះហើយ មិនអាចបញ្ជាក់ពីស្ថានភាពរបស់អង្គការទាំងនេះ។ ក្នុងចំណោមអង្គការសង្គមស៊ីវិលប្រភេទផ្សេងទៀត អង្គការក្នុងស្រុក មានអត្រាបដិសេធក្នុងជំរឿននេះខ្ពស់ជាងគេបំផុត បន្ទាប់មក គឺសមាគម និងអង្គការអន្តរជាតិ។ អង្គការក្នុងស្រុក និងអង្គការអន្តរជាតិ មានចំនួនបិទស្មើគ្នា ក្នុងឆ្នាំ២០១២ (ចំនួន២៤ សម្រាប់អង្គការទាំងពីរ សូមមើលតារាងទី៤) ប៉ុន្តែ អង្គការអន្តរជាតិមានអត្រាបិទខ្ពស់បំផុត (៥%) ដោយសារមានចំនួនតិចតួច នៅក្នុងសំណាកសរុប។

តារាងទី៤ លទ្ធផលសំណាកជំរឿន តាមប្រភេទអង្គការសង្គមស៊ីវិល

	ចំនួនតាមប្រភេទ					របាយភាគរយតាមប្រភេទ				
	សរុប	ក្នុងស្រុក	អន្តរជាតិ	សមាគម	អាជីវកម្ម	សរុប	ក្នុងស្រុក	អន្តរជាតិ	សមាគម	អាជីវកម្ម
បើក	1315	670	321	324	0	68.6	69.4	67.4	68.5	0
បិទ	67	24	24	16	3	3.5	2.5	5.0	3.4	100
បដិសេធ	24	17	3	4	0	1.3	1.8	0.6	0.9	0
អត់ឃើញ	512	255	128	129	0	26.7	26.4	26.9	27.3	0
<b>សរុប</b>	<b>1918</b>	<b>966</b>	<b>476</b>	<b>473</b>	<b>3</b>	<b>100</b>	<b>100</b>	<b>100</b>	<b>100</b>	<b>100</b>
បញ្ចូលស្ទួន (ដកចេញពីសំណាក) = 56										
អង្គការសង្គមស៊ីវិលថ្មីមិនមានក្នុងទិន្នន័យដើម (បន្ថែមក្នុងសំណាក) = 18										

ទោះបីជាមានវិធានការក្នុងការធានាថា អង្គការសង្គមស៊ីវិលទាំងអស់ ត្រូវបានទាក់ទង ប៉ុន្តែ ២៦,៧% នៅក្នុងជំរឿននេះ មិនអាចទាក់ទងបានទេ ។ មូលហេតុចម្បង គឺដោយសារតែ មិនមានព័ត៌មានទាក់ទងគ្រប់គ្រាន់ នៅពេលធ្វើជំរឿននេះ។

ក្នុងចំណោមអង្គការសង្គមស៊ីវិលបើកចំហចំនួន ១.៣១៥ នៅក្នុងជំរឿនឆ្នាំ២០១២នេះ អង្គការចំនួន ១.១៣០ (៨៥,៩%) ត្រូវបានផ្តល់មូលនិធិក្នុងឆ្នាំ២០១២ និងចំនួន ១៧៤ មិន ទទួលបានមូលនិធិ។ អង្គការអន្តរជាតិ មានឱកាសខ្ពស់បំផុតក្នុងការទទួលបានមូលនិធិ ដោយ ៩៧,២% នៃអង្គការអន្តរជាតិបើកដំណើរការទាំងអស់ ទទួលបានមូលនិធិក្នុងឆ្នាំ២០១២។ សមាគម មានឱកាសទាបបំផុតក្នុងការទទួលបានមូលនិធិ ដោយជិតមួយភាគបួន (២៣,៨%) នៃសមាគមបើកដំណើរការគ្មានមូលនិធិ(សូមមើលរូបទី៣)។



រូបទី៣ របាយភាគរយនៃប្រភេទអង្គការសង្គមស៊ីវិលដែលទទួលបានមូលនិធិ

### អង្គការសង្គមស៊ីវិលបិទ

លទ្ធផលជំរឿនបង្ហាញថា អង្គការសង្គមស៊ីវិលចំនួន៦៧ បានបិទ នៅពេលណាមួយ ក្នុងឆ្នាំ២០១២ មុនពេលក្រុមជំរឿន បានទាក់ទងពួកគេ (រួមទាំងអង្គការសង្គមស៊ីវិលដែលផ្លាស់ ប្តូរទៅជាអាជីវកម្ម (សូមមើលតារាងទី៥)។ អង្គការអន្តរជាតិ មានការបិទជាផ្លូវការច្រើនជាងគេ បំផុត ដោយអង្គការអន្តរជាតិ ដែលបិទភាគច្រើន (៧៥%) បានរាយការណ៍ទៅកាន់ រាជ រដ្ឋាភិបាល និងមានតែមួយភាគបីនៃអង្គការមិនមែនរដ្ឋាភិបាល និងសមាគមក្នុងស្រុក ប៉ុណ្ណោះ បានរាយការណ៍ពីការបិទរបស់ខ្លួន។

នៅពេលសួរថា តើហេតុអ្វីបានជាអង្គការសង្គមស៊ីវិលទាំងនោះ មិនបានរាយការណ៍ពីការបិទរបស់ខ្លួន អ្នកផ្តល់ចម្លើយភាគច្រើនបាននិយាយថា អង្គការមិនមានលុយគ្រប់គ្រាន់ដើម្បីរាយការណ៍ពីការបិទនេះ ទៅកាន់រាជរដ្ឋាភិបាលទេ។ ចំណុចនេះ អាចត្រូវបានបកស្រាយតាមរបៀបផ្សេងៗគ្នា ពោលគឺ ដោយគ្មានមូលនិធិ អង្គការសង្គមស៊ីវិលទាំងនោះ អាចខ្វះបុគ្គលិកបំពេញ និងតាមដានលិខិតស្នាម ឲ្យក្រសួងផ្សេងៗ និង/ឬពួកគេ អាចមានការបារម្ភពីការចំណាយដែលអាចកើតឡើង ពាក់ព័ន្ធនឹងការរាយការណ៍ពីការផ្លាស់ប្តូរទាំងនេះ។<sup>1</sup> អង្គការមិនមែនរដ្ឋាភិបាល និងសមាគមក្នុងស្រុកទាំងនោះ អាចមានការព្រួយបារម្ភយ៉ាងខ្លាំង ដែលជាទូទៅ អង្គការទាំងនោះ ខ្វះការគាំទ្រផ្នែកអភិវឌ្ឍន៍ស្ថាប័ន និងផ្នែករដ្ឋបាល ពីអង្គការមិនមែនរដ្ឋាភិបាលអន្តរជាតិ ហេតុដូច្នោះ នាំឲ្យការបិទក្រៅផ្លូវការ មានអត្រាខ្ពស់ ក្នុងចំណោមក្រុមទាំងនោះ។ ហេតុផលផ្សេងទៀតនាំឲ្យមានការបិទអង្គការសង្គមស៊ីវិលក្រៅផ្លូវការ គឺដោយសារអង្គការទាំងនោះ កំពុងរៀបចំឯកសារពាក់ព័ន្ធសម្រាប់ក្រសួង អង្គការទាំងនោះ កំពុងរង់ចាំច្បាប់ស្តីពីអង្គការមិនមែនរដ្ឋាភិបាល និងអង្គការទាំងនោះ មិនបានដឹង។<sup>2</sup>

ដោយផ្អែកលើការវិភាគពីហេតុផលទាំងនេះ ការកែលំអនីតិវិធី ការអប់រំបុគ្គលិកផ្នែករដ្ឋបាល និងគ្រប់គ្រងរបស់អង្គការសង្គមស៊ីវិល អំពីតម្រូវការរបស់ក្រសួង ដើម្បីធ្វើការផ្លាស់ប្តូរព័ត៌មានលម្អិតពីស្ថានភាពរបស់អង្គការសង្គមស៊ីវិល និងការផ្សព្វផ្សាយពីការចំណាយពាក់ព័ន្ធទាំងអស់នេះ គឺជាវិធីដែលរាជរដ្ឋាភិបាល អាចធ្វើឲ្យប្រសើរឡើងយ៉ាងច្រើន នូវការរាយការណ៍របស់អង្គការសង្គមស៊ីវិល។

តារាងទី៥ ប្រភេទអង្គការសង្គមស៊ីវិលបិទក្នុងជំរឿនឆ្នាំ២០១២

	ចំនួនតាមប្រភេទ					របាយភាគរយតាមប្រភេទ				
	សរុប	ក្នុងស្រុក	អន្តរជាតិ	សមាគម	អាជីវកម្ម	សរុប	ក្នុងស្រុក	អន្តរជាតិ	សមាគម	អាជីវកម្ម
ផ្លូវការ	31	8	18	5	0	46.3	33.3	75.0	31.3	0
ក្រៅផ្លូវការ	21	10	2	9	0	31.3	41.7	8.3	56.3	0
អត់មាន	15	6	4	2	3	22.4	25.0	16.7	12.5	100
<b>សរុប</b>	<b>67</b>	<b>24</b>	<b>24</b>	<b>16</b>	<b>3</b>	<b>100</b>	<b>100</b>	<b>100</b>	<b>100</b>	<b>100</b>

<sup>1</sup> គណៈកម្មាធិការសហប្រតិបត្តិការដើម្បីកម្ពុជា (CCC) រាយការណ៍ថា មិនមានថ្លៃឈ្នួលផ្លូវការ សម្រាប់ការរាយការណ៍ពីការបិទអង្គការសង្គមស៊ីវិល ទៅកាន់ក្រសួងមហាផ្ទៃ និងក្រសួងការបរទេស នោះទេ ។

<sup>2</sup> “មិនបានដឹង” មានន័យថា អង្គការមិនដឹងពីរបៀបបិទអង្គការសង្គមស៊ីវិលផ្លូវការ (ខ្វះការយល់ដឹងពីនីតិវិធីសមរម្យ) ឬអង្គការមិនដឹងថា ហេតុអ្វីបានជាបុគ្គលិកអង្គការសង្គមស៊ីវិល មិនបានរាយការណ៍ពីការបិទនេះ ។

### ការផ្លាស់ប្តូរប្រភេទអង្គការសង្គមស៊ីវិល

ក្នុងការសិក្សាស្រាវជ្រាវឆ្នាំ២០១២នេះ ៣% (ចំនួន៣៩) នៃអង្គការសង្គមស៊ីវិលបើកដំណើរការ បានរាយការណ៍ពីការផ្លាស់ប្តូរប្រភេទអង្គការរបស់ខ្លួន (សូមមើលតារាងទី៦)។ រាល់អង្គការសង្គមស៊ីវិលចំនួនបីដែលបានផ្លាស់ប្តូរការចុះបញ្ជីរបស់ខ្លួន មានអង្គការពីរបានផ្លាស់ប្តូរពីអង្គការអន្តរជាតិ ឬសមាគម ទៅជាអង្គការក្នុងស្រុក។ នេះជារឿងគួរឲ្យចាប់អារម្មណ៍មួយដោយសារបំណងផ្លាស់ប្តូរទៅកាន់អង្គការក្នុងស្រុក អាចជាការផ្លាស់ប្តូរគំនិតនៅក្នុងសហគមន៍អភិវឌ្ឍន៍។ កាលពីមុន អង្គការអន្តរជាតិ ត្រូវបានយល់ឃើញថាជាដៃគូអភិវឌ្ឍន៍ ដែលមានប្រសិទ្ធភាពបំផុត (សូមមើល Hudock ២០០០ សម្រាប់ឧទាហរណ៍) ប៉ុន្តែប៉ុន្មានឆ្នាំថ្មីនេះ ម្ចាស់ជំនួយ និងអង្គការផ្តល់ជំនួយខ្លះ បានផ្លាស់ប្តូរមកចូលចិត្តទីភ្នាក់ងារដៃគូក្នុងស្រុកជាងទៅវិញ។ ការផ្តល់ជំនួយតាមរយៈអង្គការក្នុងស្រុកអាចត្រូវបានយល់ឃើញថា មានការសន្សំសំចៃជាង (ដោយសារមិនមានការចំណាយលើទីស្នាក់ការនៅបរទេស) និងមានប្រសិទ្ធភាពជាង ក្នុងការលើកកម្ពស់សមត្ថភាពបុគ្គលិកក្នុងស្រុក (ដូចដែលការសិក្សានេះ បង្ហាញថា អង្គការក្នុងស្រុកមានអត្រាបុគ្គលិកក្នុងស្រុក ខ្ពស់ជាងបុគ្គលិក បរទេស)។ ដោយសារតែមានទំនាក់ទំនងរឹងមាំជាមួយនឹងសហគមន៍ ការចូលរួមរបស់អង្គការក្នុងស្រុក អាចធ្វើឲ្យលទ្ធផលនៃគម្រោងមានភាពប្រសើរឡើង នៅកម្រិតផ្សេងៗគ្នាជាច្រើន ព្រមទាំងបង្កើនចីរភាពនៃគំនិតផ្តួចផ្តើម ក្រោយពេលគម្រោងដើម បានបញ្ចប់ (Gow & Vasant ១៩៨៣)។

តារាងទី៦ អង្គការសង្គមស៊ីវិលដែលបានផ្លាស់ប្តូរក្នុងឆ្នាំ២០១២

ប្រភេទផ្លាស់ប្តូរ	2011 ក្នុងស្រុក	2011 អន្តរជាតិ	2011 សមាគម	សរុប	(n=1315) ភាគរយ
ជាអង្គការក្នុងស្រុក	--	14	14	28	2.1
ជាអង្គការអន្តរជាតិ	6	--	2	8	0.6
ជាសមាគមន៍	2	1	--	3	0.2
ជាអាជីវកម្ម	2	0	1	3	0.2

### ការបែងចែកអង្គការសង្គមស៊ីវិលតាមតំបន់

មាន៥៣,៨% នៃអង្គការសង្គមស៊ីវិលបើកដំណើរការដែលបានឆ្លើយតបទៅនឹងជំរឿននេះ មានទីតាំងស្ថិតនៅរាជធានីភ្នំពេញ (សូមមើលតារាងទី៧)។ មានហេតុផលជាច្រើនដោយសាររាជធានីភ្នំពេញគឺជាមជ្ឈមណ្ឌលពាណិជ្ជកម្មនិងរាជរដ្ឋាភិបាល ក្នុងប្រទេសកម្ពុជា។ ៧៥,៧% នៃការិយាល័យរបស់អង្គការមិនមែនរដ្ឋាភិបាលអន្តរជាតិ ស្ថិតនៅភ្នំពេញ ដែលអាចបង្ហាញពីបំណងធ្វើការទាក់ទងជាមួយនឹងស្ថាប័នរដ្ឋធំៗ (ដូចជាក្រសួង) និងរក្សាទំនាក់ទំនងជាមួយនឹងទីស្នាក់ការកណ្តាលរបស់ខ្លួន និងសហគមន៍អភិវឌ្ឍន៍អន្តរជាតិធំៗ)។ អង្គការមិនមែនរដ្ឋាភិបាល និងសមាគមក្នុងស្រុកភាគច្រើន ស្ថិតនៅតាមខេត្ត ហើយខេត្តដែលមានប្រជាប្រិយភាពបំផុតចំនួនបី គឺខេត្តសៀមរាប បាត់ដំបង និងកណ្តាល។ ខេត្តទាំងបីនេះ មានប្រជាជនជាង ៣,១ លាននាក់<sup>៣</sup> ជាការល្អដែលអង្គការសង្គមស៊ីវិលភាគច្រើន ជ្រើសរើសទីតាំងការិយាល័យរបស់ខ្លួន នៅក្នុងតំបន់ទាំងនេះ។ គេត្រូវពិចារណាលើលទ្ធផលនេះដោយប្រុងប្រយ័ត្ន ដោយសារតែលទ្ធផលនេះ ឆ្លុះបញ្ចាំងពីទីតាំងការិយាល័យចុះបញ្ជី ជាជាងទីតាំងនៃសកម្មភាពរបស់អង្គការសង្គមស៊ីវិល។ ការបែងចែកសកម្មភាពអង្គការសង្គមស៊ីវិល ត្រូវបានបង្ហាញយ៉ាងត្រឹមត្រូវជាងមុន នៅក្នុងរបកគំឃើញនៃការអង្កេតអង្គការសង្គមស៊ីវិល ដោយសារអង្គការសង្គមស៊ីវិលត្រូវបានសួរយ៉ាងច្បាស់លាស់ ពីទីតាំងគម្រោងថ្មីបំផុតចំនួនពីរ (សូមមើលខេត្តគោលដៅក្នុងលទ្ធផលនៃការអង្កេត)។

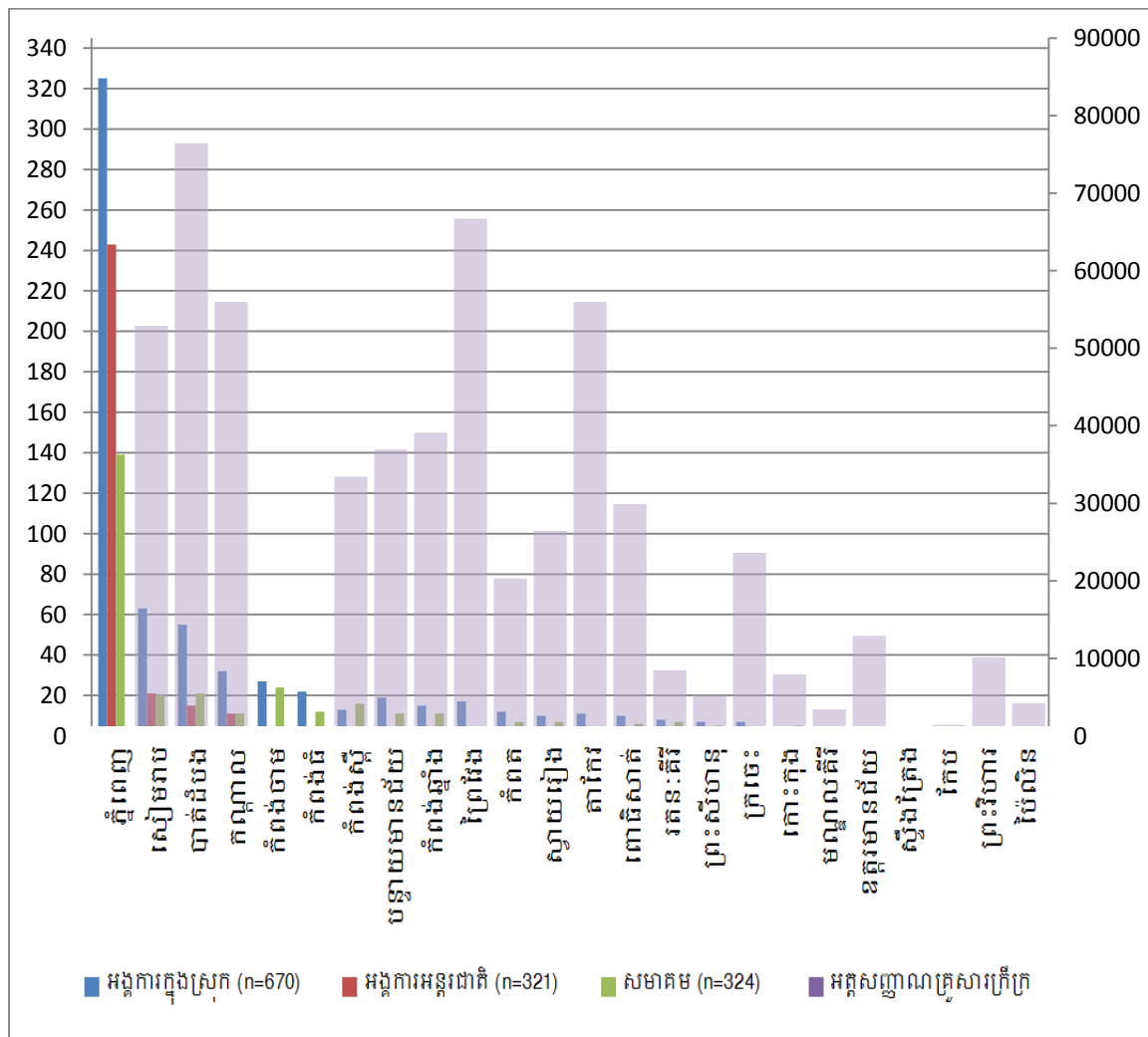
រូបភាពទី៤ខាងក្រោម បង្ហាញពីទីតាំងនៃការិយាល័យអង្គការសង្គមស៊ីវិល ដោយមានដាក់ចំនួនអត្តសញ្ញាណគ្រួសារក្រីក្រ នៅក្នុងខេត្តនីមួយៗ តាមកម្មវិធីអត្តសញ្ញាណកម្មគ្រួសារក្រីក្រប្រទេសកម្ពុជារបស់ក្រសួងផែនការ (IDPoor)។ ព័ត៌មានអំពីចំនួនគ្រួសារក្រីក្រ ច្រើនបំផុតទៅតិចបំផុត ត្រូវបានរៀបចំដោយអង្គការសង្គមស៊ីវិលសរុបទាំងអស់ ដែលមានមូលដ្ឋាននៅក្នុងខេត្ត។ ការធ្វើអត្តសញ្ញាណកម្មគ្រួសារក្រីក្រ កំពុងតែបន្ត (ជុំទី៥ នៃកម្មវិធីនេះ បច្ចុប្បន្នកំពុងតែដំណើរការ) និងព័ត៌មានសម្រាប់ខេត្តទាំងបី (ខេត្តកំពង់ចាម កំពង់ធំ និងស្ទឹងត្រែង) និងរាជធានីភ្នំពេញ ពុំទាន់មាននៅឡើយ។ សម្រាប់ការសិក្សាថ្មីពេលខាងមុខអាចបញ្ចូលចំនួនគ្រួសារក្រីក្រទៅក្នុងខេត្តទាំងនោះទៅក្នុងក្រាហ្វិក។ ទោះបីយ៉ាងណាក៏ដោយ ព័ត៌មាននេះមានអត្ថប្រយោជន៍ដល់ការត្រួតពិនិត្យការកំណត់គោលដៅរបស់អង្គការសង្គមស៊ីវិល។

ខេត្តបីនៃខេត្តចំនួនប្រាំដែលមានចំនួនគ្រួសារក្រីក្រខ្ពស់ជាងគេបំផុត (ខេត្តសៀមរាប បាត់ដំបង និងកណ្តាល) ក៏មានការិយាល័យអង្គការសង្គមស៊ីវិលច្រើនជាងគេបំផុតផងដែរ

<sup>3</sup> ជំរឿនប្រជាជនទូទៅនៃប្រទេសកម្ពុជាឆ្នាំ២០០៨។ ប្រជាជនទាំងបីខេត្តបញ្ចូលគ្នា (ខេត្តសៀមរាប បាត់ដំបង និងកំពង់ចាម) មានចំនួន ៣.១៨៦.៨៩៧នាក់ ក្នុងឆ្នាំ២០០៨ ។



ដោយបង្ហាញថា អង្គការសង្គមស៊ីវិល មានតំណាងច្រើនជាងគេ នៅក្នុងខេត្តទាំងនេះ។ ទោះបីជាយ៉ាងណាក៏ដោយ ខេត្តព្រៃវែង និងតាកែវ ដែលមានចំនួនប្រជាជនក្រីក្រច្រើនជាងគេបំផុតនៅក្នុងប្រទេស មានតំណាងអង្គការសង្គមស៊ីវិលតិចជាងខេត្តតូចជាង (ទាក់ទងនឹងចំនួនប្រជាជនក្រីក្រ) ដូចជាខេត្តបន្ទាយមានជ័យ និងកំពង់ស្ពឺ។



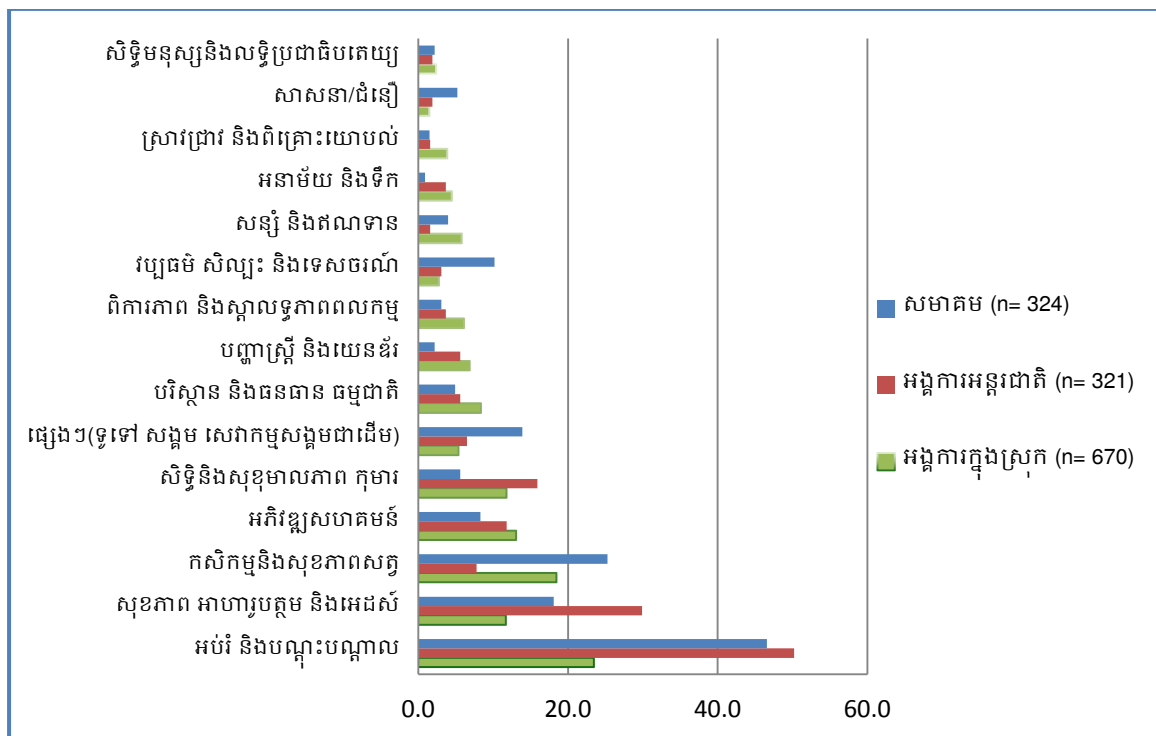
រូបទី៤ របាយអង្គការសង្គមស៊ីវិលបើកដំណើរការតាមតំបន់ និងអង្គការសង្គមស៊ីវិល ( n=1315 )

តារាងទី៧ របាយប្រភេទអង្គការសង្គមស៊ីវិលដែលសកម្មក្នុងតំបន់ផ្សេងៗ

	ចំនួន				របាយភាគរយ			
	សរុប	ក្នុងស្រុក	អន្តរជាតិ	សមាគម	សរុប	ក្នុងស្រុក	អន្តរជាតិ	សមាគម
ភ្នំពេញ	707	325	243	139	53.8	48.5	75.7	42.9
សៀមរាប	104	63	21	20	7.9	9.4	6.5	6.2
បាត់ដំបង	91	55	15	21	6.9	8.2	4.7	6.5
កណ្តាល	54	32	11	11	4.1	4.8	3.4	3.4
កំពង់ចាម	53	27	2	24	4.0	4.0	0.6	7.4
កំពង់ធំ	38	22	4	12	2.9	3.3	1.3	3.7
បន្ទាយមានជ័យ	33	19	3	11	2.5	2.8	0.9	3.4
កំពង់ស្ពឺ	33	13	4	16	2.5	1.9	1.3	4.9
កំពង់ឆ្នាំង	28	15	2	11	2.1	2.2	0.6	3.4
ព្រៃវែង	22	17	1	4	1.7	2.5	0.3	1.2
កំពត	21	12	2	7	1.6	1.8	0.6	2.2
ស្វាយរៀង	19	10	2	7	1.4	1.5	0.6	2.2
តាកែវ	18	11	3	4	1.4	1.6	0.9	1.2
ពោធិ៍សាត់	17	10	1	6	1.3	1.5	0.3	1.9
រតនគិរី	16	8	1	7	1.2	1.2	0.3	2.2
ព្រះសីហនុ	15	7	3	5	1.1	1.0	0.9	1.5
ក្រចេះ	10	7	0	3	0.8	1.0	0.0	0.9
កោះកុង	9	4	0	5	0.7	0.6	0.0	1.5
មណ្ឌលគិរី	7	2	1	4	0.5	0.3	0.3	1.2
ឧត្តមានជ័យ	5	4	1	0	0.4	0.6	0.3	0.0
កែប	4	3	0	1	0.3	0.5	0.0	0.3
ព្រះវិហារ	4	2	0	2	0.3	0.3	0.0	0.6
ស្ទឹងត្រែង	4	2	1	1	0.3	0.3	0.3	0.3
ប៉ៃលិន	3	0	0	3	0.2	0.0	0.0	0.9
	1315	670	321	324	100.0	100	100	100

### ផ្នែកសកម្មភាពចម្បង

នៅក្នុងជំរឿននេះ អង្គការសង្គមស៊ីវិល ត្រូវបានសួរថា តើអង្គការបានធ្វើសកម្មភាពលើ ផ្នែកណាខ្លះ (រូបភាពទី៥ និងតារាងទី៨)។ ៤២% នៃអង្គការសង្គមស៊ីវិល ដែលមាន សកម្មភាព បានធ្វើការចម្បងរបស់ខ្លួន ឬសកម្មភាពផ្សេងទៀតក្នុងផ្នែក "អប់រំ និងបណ្តុះបណ្តាល" ដូច ដែលបានរាយការណ៍នៅពេលធ្វើសម្ភាសន៍អង្គការសង្គមស៊ីវិល អំឡុងពេលជំរឿននេះ។ វាជា រឿងសំខាន់ដែលយើងគួរដឹងថា ការចូលរួមចំណែករបស់អង្គការសង្គមស៊ីវិលក្នុងផ្នែកនេះ មាន ភាពទូលំទូលាយ និងអាចជាន់គ្នាជាមួយនឹងផ្នែកផ្សេងទៀត ដូចជា សុខុមាលភាព និងសិទ្ធិ កុមារ សុខាភិបាល អាហារូបត្ថម្ភ និងមេរោគអេដស៍/ជំងឺអេដស៍ ឬកសិកម្ម។ ផ្នែកទាំងនេះ ប្រហាក់ប្រហែលនឹងផ្នែកដែលត្រូវបានកំណត់អត្តសញ្ញាណ អំឡុងពេលការសិក្សានេះ។



រូបទី៥ សកម្មភាពតាមវិស័យរបស់អង្គការសង្គមស៊ីវិល (n=1315; ចម្លើយលើសពីមួយ)

ក្នុងការបែងចែកអង្គការសង្គមស៊ីវិលទៅតាមប្រភេទ មានការកត់សំគាល់គួរឲ្យចាប់ អារម្មណ៍ពីវត្តមានដ៏ខ្លាំងរបស់អង្គការអន្តរជាតិ នៅក្នុងផ្នែកអប់រំ និងសុខាភិបាល។ អង្គការ អន្តរជាតិ ហាក់បីដូចជាមានចំនួនតិចតួច ក្នុងវិស័យកសិកម្ម ប៉ុន្តែ ផ្ដោតលើបញ្ហាសុខុមាលភាព និងសិទ្ធិកុមារ ច្រើនជាងអង្គការ និងសមាគមក្នុងស្រុក។ អង្គការក្នុងស្រុក ក៏ផ្ដោតយ៉ាងខ្លាំងលើ ការអប់រំ និងការបណ្តុះបណ្តាល ប៉ុន្តែ អង្គការទាំងនេះ មានសកម្មភាពផ្សេងៗទៀត នៅក្នុង ផ្នែកទាំងមូល។ សមាគម ផ្ដោតយ៉ាងខ្លាំងបំផុតលើកសិកម្ម និងសុខភាពសត្វ បន្ទាប់មកទៀត

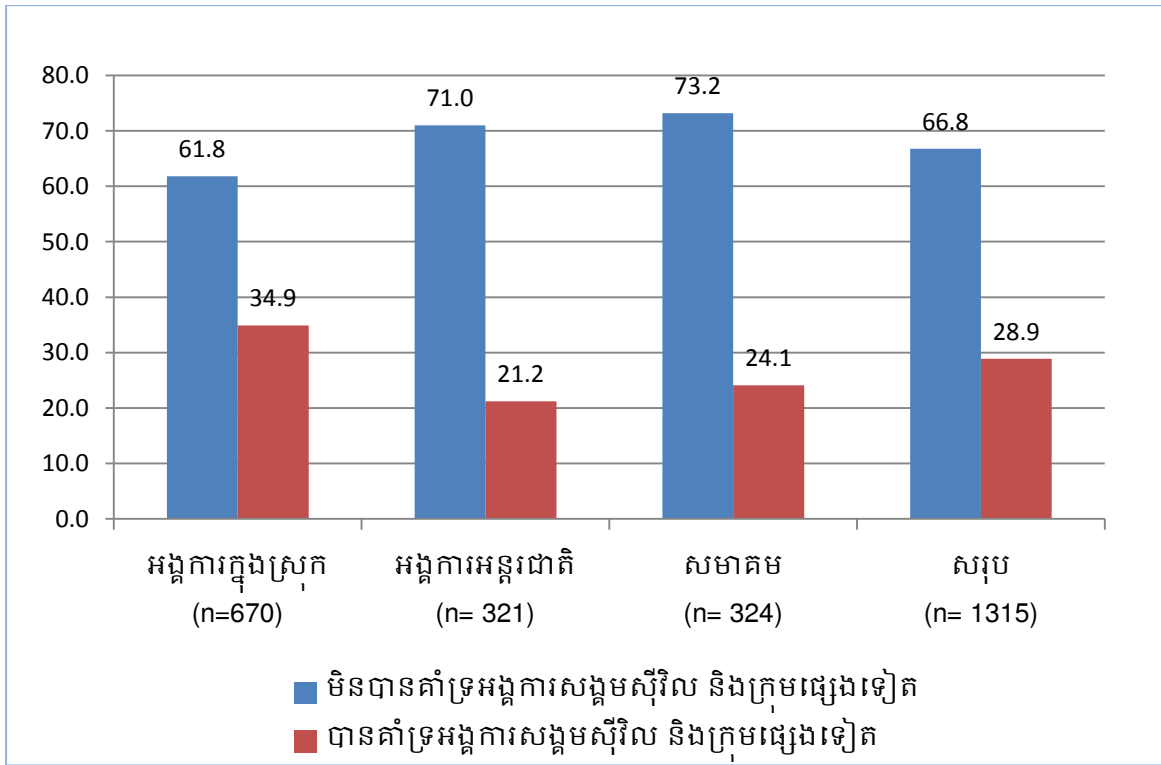
គឺសកម្មភាពក្នុងផ្នែកអប់រំ និងសុខាភិបាល។ នេះអាចឆ្លុះបញ្ចាំងថា សមាគម មានទំនោរដាក់ការិយាល័យនៅតាមខេត្ត។ ការធ្វើដូច្នេះ ធ្វើឲ្យសមាគមអាចផ្តោតលើកង្វះរបស់ប្រជាជននៅតាមជនបទ បានកាន់តែច្រើន។

តារាងទី៨ សកម្មភាពលំអិតតាមវិស័យផ្នែកតាមប្រភេទអង្គការសង្គមស៊ីវិល (ចម្លើយលើសពីមួយ)

	ចំនួន				រយៈភាគរយ			
	សរុប	ក្នុងស្រុក	អន្តរជាតិ	សមាគម	សរុប (n=1315)	ក្នុងស្រុក (n=670)	អន្តរជាតិ (n=321)	សមាគម (n=324)
អប់រំ និងបណ្តុះបណ្តាល	549	312	161	76	41.7	46.6	50.2	23.5
សុខភាព អាហារូបត្ថម្ភ និង អេដស៍	255	121	96	38	19.4	18.1	29.9	11.7
កសិកម្មនិងសុខភាពសត្វ	231	124	25	82	17.6	18.5	7.8	25.3
អភិវឌ្ឍសហគមន៍	153	88	38	27	11.6	13.1	11.8	8.3
សិទ្ធិនិងសុខុមាលភាពកុមារ	148	79	51	18	11.3	11.8	15.9	5.6
បរិស្ថាននិងធនធានធម្មជាតិ	90	56	18	16	6.8	8.4	5.6	4.9
បញ្ហាស្ត្រី និងយេនឌ័រ	71	46	18	7	5.4	6.9	5.6	2.2
ពិការភាព និងស្ថាប័នភាព ពលកម្ម	63	41	12	10	4.8	6.1	3.7	3.1
វប្បធម៌ សិល្បៈ និង ទេសចរណ៍	62	19	10	33	4.7	2.8	3.1	10.2
សន្សំ និងឥណទាន	57	39	5	13	4.3	5.8	1.6	4.0
អនាម័យ និងទឹក	45	30	12	3	3.4	4.5	3.7	0.9
ស្រាវជ្រាវ និងពិគ្រោះយោបល់ សាសនា/ជំនឿ	36	26	5	5	2.7	3.9	1.6	1.5
សិទ្ធិមនុស្សនិងប្រជាធិបតេយ្យ	33	10	6	17	2.5	1.5	1.9	5.2
សិទ្ធិមនុស្សនិងប្រជាធិបតេយ្យ	29	16	6	7	2.2	2.4	1.9	2.2
ពិភាក្សាលើការតស៊ូមតិ និងគោលនយោបាយ	25	18	3	4	1.9	2.7	0.9	1.2
មនុស្សធម៌ ជំនួយ និង បង្កាច់គ្រោះមហន្តរាយ	24	14	5	5	1.8	2.1	1.6	1.5
សមាគមនររដ្ឋាភិបាល	8	0	0	8	0.6	0.0	0.0	2.5
ជំនួយការច្បាប់	7	5	1	1	0.5	0.7	0.3	0.3
អភិវឌ្ឍស្ថាប័ន និងអាជីវកម្ម	6	3	0	3	0.5	0.4	0.0	0.9
យល់ដឹងពីគ្រាប់មីន និងគ្រាប់មីនទាន់ផ្ទះ	4	0	4	0	0.3	0.0	1.2	0.0
ផ្តល់ជំនួយដល់អង្គការ និងសមាគម	1	1	0	0	0.1	0.1	0.0	0.0
ផ្សេងៗ(ទូទៅ សង្គម សេវាកម្មសង្គមជាដើម)	102	36	21	45	7.8	5.4	6.5	13.9
អត់ចម្លើយ	19	7	5	7	1.4	1.0	1.6	2.2
<b>សរុប</b>	<b>2,018</b>	<b>1,091</b>	<b>502</b>	<b>425</b>				

### ការគាំទ្ររបស់អង្គការសង្គមស៊ីវិល ដល់អង្គការសង្គមស៊ីវិលផ្សេងទៀត

ក្នុងចំណោមអ្នកផ្តល់ចម្លើយទៅនឹងជំរឿនអង្គការសង្គមស៊ីវិលនេះ ២៨,៩% នៃអង្គការសង្គមស៊ីវិល បាននិយាយថា ពួកគេបានគាំទ្រអង្គការសង្គមស៊ីវិល អង្គការនៅតាមសហគមន៍ ឬក្រុមសហគមន៍ផ្សេងទៀត (សូមមើលរូបភាពទី៦)។ ការគាំទ្រនេះ អាចជាហិរញ្ញវត្ថុ របស់របរ ឬសម្ភារៈ ឬ ការគាំទ្រមិនមែនជាសម្ភារៈ ដូចជាផ្តល់ការបណ្តុះបណ្តាល និងការកសាងសមត្ថភាព។ អង្គការក្នុងស្រុក បានគាំទ្រអង្គការសង្គមស៊ីវិល អង្គការនៅតាមសហគមន៍ ឬក្រុមសហគមន៍បានច្រើនបំផុត ដោយជាងមួយភាគបី (៣៤,៩%) នៃអង្គការក្នុងស្រុក ផ្តល់ជំនួយគាំទ្រដូចដែលបានរៀបរាប់ខាងលើ។ សរុបមក អង្គការក្នុងស្រុក ដែលបានឆ្លើយតបនឹងសំណួរនេះ បានគាំទ្រអង្គការសង្គមស៊ីវិលនិងក្រុមផ្សេងទៀតចំនួន ១០.៧១៨ ពោលគឺ អង្គការក្នុងស្រុកនីមួយៗ បានគាំទ្រអង្គការសង្គមស៊ីវិលជាមធ្យមចំនួន៥០។ ទោះបីជាអង្គការអន្តរជាតិដែលមានចំនួនតិចជាង បានគាំទ្រអង្គការសង្គមស៊ីវិលផ្សេងទៀតក៏ដោយ ប៉ុន្តែអង្គការនីមួយៗទាំងនេះ បានគាំទ្រអង្គការសង្គមស៊ីវិល និងក្រុមផ្សេងទៀត ជាមធ្យមចំនួន ១៤១ ដែលនេះជាមធ្យមភាគខ្ពស់បំផុតក្នុងចំណោមប្រភេទអង្គការសង្គមស៊ីវិលទាំងអស់។



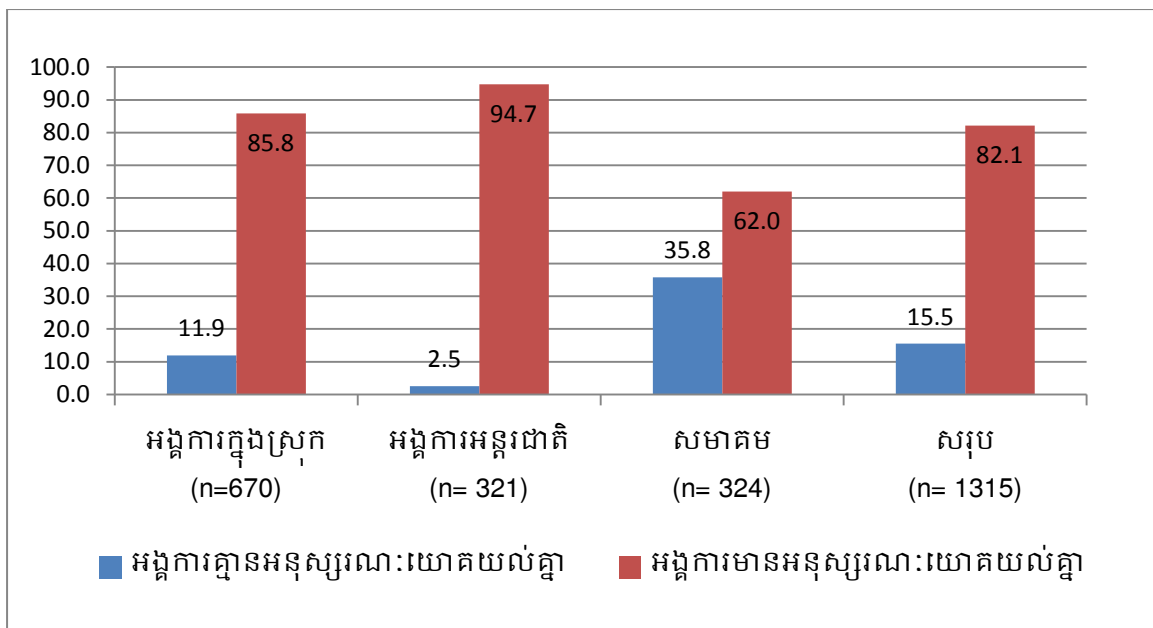
រូបទី៦ ប្រភេទអង្គការសង្គមស៊ីវិលគាំទ្រដល់អង្គការសង្គមស៊ីវិលផ្សេងទៀត អង្គការមូលដ្ឋាន និងក្រុមផ្សេងទៀត

**តារាងទី៩ ប្រភេទអង្គការសង្គមស៊ីវិល និងក្រុមដែលបានគាំទ្រ ចេញពីលទ្ធផលជំរឿន**

	មធ្យម	មេដ្យាន	សរុប	n
សរុបអង្គការសង្គមស៊ីវិល អង្គការមូលដ្ឋាន និងក្រុមដែលបានគាំទ្រ	59.8	12	20219	338
ចំនួនគាំទ្រដោយអង្គការក្នុងស្រុក	50.3	13	10718	213
ចំនួនគាំទ្រដោយអង្គការអន្តរជាតិ	141.2	5	7482	53
ចំនួនគាំទ្រដោយសមាគម	28.0	10	2019	72

**សហប្រតិបត្តិការរវាងអង្គការសង្គមស៊ីវិល ជាមួយរដ្ឋាភិបាល**

ជំរឿនឆ្នាំ២០១២នេះ ៨២,១% នៃអង្គការសង្គមស៊ីវិលបើកដំណើរការបានរាយការណ៍ថា អង្គការមានអនុស្សរណៈយោគយល់គ្នា (MOU) ជាមួយនឹងរដ្ឋាភិបាលកម្ពុជា។ ក្នុងជំរឿននេះ អង្គការសង្គមស៊ីវិល ត្រូវបានសួរអំពីអនុស្សរណៈយោគយល់គ្នា ជាមួយរដ្ឋាភិបាលកម្ពុជា រួមមានក្រសួង និងមន្ទីរតាមខេត្ត។ អង្គការអន្តរជាតិ ទំនងច្បាស់ជាមានអនុស្សរណៈយោគយល់គ្នាជាមួយនឹងរដ្ឋាភិបាល ដោយជិត ៩៥% នៃអង្គការ ទាំងអស់ រាយការណ៍ថា យ៉ាងហោចណាស់មានអនុស្សរណៈយោគយល់គ្នាចំនួនមួយ (សូមមើលរូបភាពទី៧)។ បន្ទាប់មកទៀត អង្គការក្នុងស្រុកចំនួន ៨៦% មានអនុស្សរណៈយោគយល់គ្នាជាមួយរដ្ឋាភិបាល យ៉ាងហោចណាស់ចំនួនមួយ។ មានតែ ៦២% នៃសមាគម បានរាយការណ៍ថា មានអនុស្សរណៈយោគយល់គ្នាជាមួយនឹងសមភាគីរដ្ឋាភិបាល។ ហេតុផលនេះ មិនមែនបានមកពីទិន្នន័យជំរឿនដោយផ្ទាល់នោះទេ ប៉ុន្តែអាចដោយសារសមាគមមានលក្ខណៈតូចជាងទទួលបានមូលនិធិតិច និងមិនស្ថិតនៅរាជធានីភ្នំពេញ ដែលធ្វើឲ្យសមាគមចំណាយច្រើន និងមានការលំបាកច្រើន ក្នុងការទទួលបាននូវអនុស្សរណៈយោគយល់គ្នានេះ។



រូបទី៧ ប្រភេទអង្គការសង្គមស៊ីវិលដែលមានចុះ MOUs ជាមួយរាជរដ្ឋាភិបាលកម្ពុជា (កំរិតណាមួយ)

ក្នុងចំណោមអង្គការសង្គមស៊ីវិលដែលមានអនុស្សរណៈយោគយល់គ្នា អង្គការសង្គមស៊ីវិលជាងពាក់កណ្តាល មានអនុស្សរណៈយោគយល់គ្នាជាមួយនឹងក្រសួងមហាផ្ទៃ (MOI សូមមើលតារាងទី១០)។ បន្ទាប់ពីនេះ ក៏មានអនុស្សរណៈយោគយល់គ្នាជាច្រើនដែរ ជាមួយនឹងក្រសួងការបរទេស (MOFA)។ អង្គការ ក្នុងស្រុក/សមាគម និងអង្គការអន្តរជាតិ សំដៅឆ្ពោះទៅរកការចុះអនុស្សរណៈយោគយល់គ្នាជាមួយនឹងក្រសួងទាំងពីរនេះ ដោយសារតែក្រសួងទាំងពីរនេះ គឺជាក្រសួងដែលអង្គការទាំងនេះ ត្រូវបានតម្រូវឲ្យចុះបញ្ជីជាមួយ។ ក្នុងកិច្ចពិភាក្សាជាមួយនឹងនាយកអង្គការ CCC និងនាយកអង្គការសង្គមស៊ីវិល មានការកត់សំគាល់ឃើញថា អ្នកខ្លះមានប្រើប្រាស់ពាក្យ "ការចុះបញ្ជី" និង "អនុស្សរណៈយោគយល់គ្នា" ជំនួសគ្នាដើម្បីពិពណ៌នាពីកិច្ចព្រមព្រៀងផ្លូវការណាមួយ ជាមួយនឹងរាជរដ្ឋាភិបាលកម្ពុជា។ ចម្លើយចំពោះសំណួរនេះ អាចឆ្លុះបញ្ចាំងពីការភាន់ច្រឡំ ដោយសារអង្គការសង្គមស៊ីវិល អាចរាយការណ៍ពីការចុះបញ្ជីរបស់ខ្លួនថាជា អនុស្សរណៈយោគយល់គ្នា ដែលនាំឲ្យមានអត្រាខ្ពស់នៃអនុស្សរណៈយោគយល់គ្នា រវាងក្រសួងទាំងពីរ និងអង្គការមិនមែនរដ្ឋាភិបាល។ ដោយមិនបានត្រួតពិនិត្យទិន្នន័យអនុស្សរណៈយោគយល់គ្នា ពីក្រសួងទាំងនេះដោយផ្ទាល់ យើងមិនអាចដឹងថា តើអនុស្សរណៈយោគយល់គ្នាចំនួនប៉ុន្មាន ត្រូវបានរាយការណ៍ថាពុំត្រឹមត្រូវ ប៉ុន្តែអ្នកអានគួរពិចារណាពីលទ្ធភាពទាំងនេះ នៅពេលបកស្រាយទិន្នន័យនេះ។

តារាងទី១០ អនុស្សរណៈរវាងរាជរដ្ឋាភិបាល តាមប្រភេទអង្គការសង្គមស៊ីវិល (ចម្លើយលើសពីមួយ)

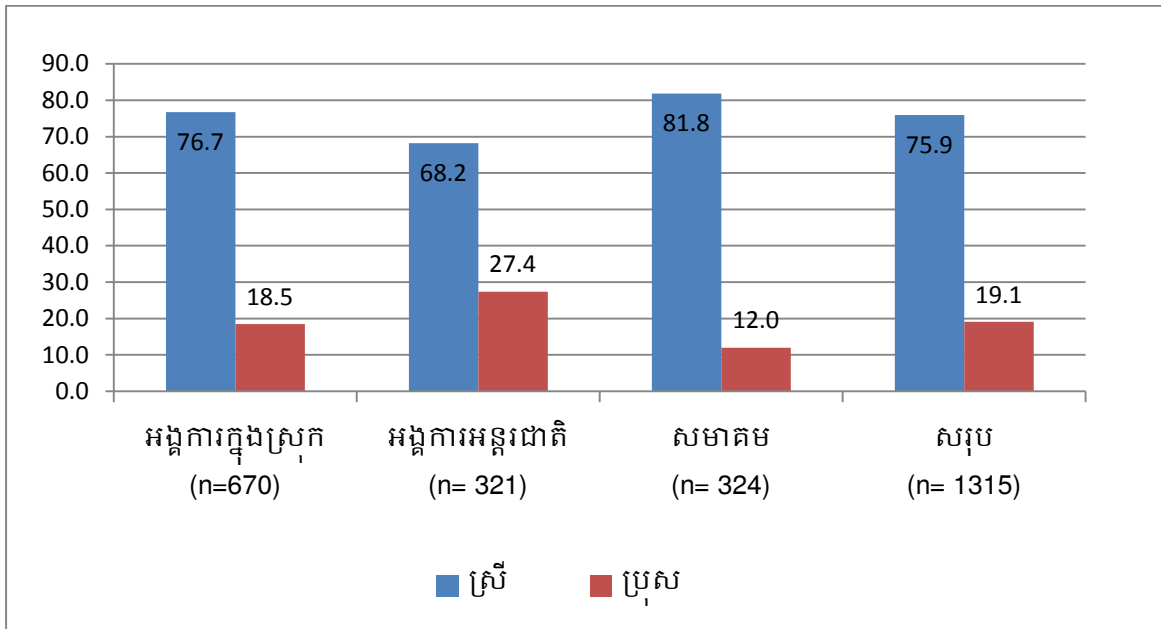
ក្រសួង/មន្ទីរ/ការិយាល័យ	ចំនួន				រយៈកាល			
	សរុប	ក្នុងស្រុក	អន្តរជាតិ	សមាគម	សរុប (n=1080)	ក្នុងស្រុក (n=575)	អន្តរជាតិ (n=304)	សមាគម (n=201)
មហាផ្ទៃ	612	460	27	125	56.7	80.0	8.9	62.2
ការបរទេសនិងសហប្រតិបត្តិការអន្តរជាតិ	261	10	249	2	24.2	1.7	81.9	1.0
សង្គមកិច្ច អតីតយុទ្ធជន និងយុវនីតិសម្បទា	172	73	79	20	15.9	12.7	26.0	10.0
អប់រំ យុវជន និងកីឡា	143	49	79	15	13.2	8.5	26.0	7.5
សុខាភិបាល	142	62	62	18	13.1	10.8	20.4	9.0
កសិកម្ម រុក្ខាប្រមាញ់ និងនេសាទ	56	28	17	11	5.2	4.9	5.6	5.5
អភិវឌ្ឍន៍ជនបទ	41	17	22	2	3.8	3.0	7.2	1.0
ការងារនិងបណ្តុះបណ្តាលវិជ្ជាជីវៈ	35	14	14	7	3.2	2.4	4.6	3.5
ធម្មការ និងសាសនា	28	8	6	14	2.6	1.4	2.0	7.0
កិច្ចការនារី	18	7	10	1	1.7	1.2	3.3	0.5
វប្បធម៌និងវិចិត្រសិល្បៈ	14	2	4	8	1.3	0.3	1.3	4.0
បរិស្ថាន	14	5	6	3	1.3	0.9	2.0	1.5
ទេសចរ	11	0	2	9	1.0	0.0	0.7	4.5
ព័ត៌មាន	10	7	0	3	0.9	1.2	0.0	1.5
ការិយាល័យទីស្តីការគណៈរដ្ឋមន្ត្រី	8	4	1	3	0.7	0.7	0.3	1.5
ពាណិជ្ជកម្ម	8	2	0	6	0.7	0.3	0.0	3.0
ឧស្សាហកម្មរ៉ែ និងថាមពល	7	1	3	3	0.6	0.2	1.0	1.5
ធនធានទឹកនិងឧតុនិយម	6	5	0	1	0.6	0.9	0.0	0.5
រៀបចំដែនដី នគរូបនីយកម្មនិងសំណង់	2	2	0	0	0.2	0.3	0.0	0.0
ការពារជាតិ	2	0	2	0	0.2	0.0	0.7	0.0
ទំនាក់ទំនងសភា...និងអធិការកិច្ច	2	0	0	2	0.2	0.0	0.0	1.0
សាធារណៈការនិងដឹកជញ្ជូន	2	0	1	1	0.2	0.0	0.3	0.5
សេដ្ឋកិច្ចនិងហិរញ្ញវត្ថុ	1	1	0	0	0.1	0.2	0.0	0.0
យុត្តិធម៌	1	0	1	0	0.1	0.0	0.3	0.0
គ្មានចម្លើយ	34	13	14	7	3.1	2.3	4.6	3.5
<b>សរុប</b>	<b>1630</b>	<b>770</b>	<b>599</b>	<b>261</b>				



បន្ទាប់ពីក្រសួងមហាផ្ទៃ និងក្រសួងការបរទេស មានអនុស្សរណៈយោគយល់គ្នា ជាញឹកញាប់ជាមួយនឹងក្រសួង/មន្ទីរខេត្ត<sup>4</sup> ដែលជាទូទៅស៊ីគ្នានឹងផ្នែកសកម្មភាពចម្បង ដែលត្រូវបានកំណត់អត្តសញ្ញាណនៅក្នុងជំរឿន និងការអង្កេត (សូមមើលផ្នែកសកម្មភាពចម្បង)។ ក្រសួង/មន្ទីរសង្គមកិច្ច អតីតយុទ្ធជន និងយុវនីតិសម្បទា (MOSAVY) ក្រសួងអប់រំ យុវជន និងកីឡា (MOEYS) ក្រសួងសុខាភិបាល (MOH) ក្រសួងកសិកម្ម រុក្ខាប្រមាញ់ និងនេសាទ (MAFF) ក្រសួងអភិវឌ្ឍន៍ជនបទ ក្រសួងការងារនិងបណ្តុះបណ្តាលវិជ្ជាជីវៈ និងក្រសួងធម្មការ និងសាសនា គឺជាក្រសួងទាំងប្រាំពីរដែលមានការចុះអនុស្សរណៈយោគយល់គ្នាច្រើនបំផុតបន្ទាប់ ពីក្រសួងមហាផ្ទៃ និងក្រសួងការបរទេស។

**ការប្រៀបធៀបលទ្ធផលនៃនាយកអង្គការសង្គមស៊ីវិល**

ក្នុងចំណោមអង្គការសង្គមស៊ីវិល តួនាទីប្រធានអង្គការនៅតែភាគច្រើនជាបុរស មាន ៧៦% នៃអង្គការសង្គមស៊ីវិលចើកដំណើរការទាំងអស់មាននាយកជាបុរស(សូមមើលរូបទី៨)។ ថ្នាក់ដឹកនាំអង្គការអន្តរជាតិ មានផលធៀបភេទដែលមានតុល្យភាពជាង ដោយ២៧% នៃនាយកអង្គការអន្តរជាតិ គឺជាស្ត្រី។ សមាគម ជាពិសេសសមាគមដែលជាទូទៅធ្វើការក្នុងវិស័យកសិកម្ម មានសមាមាត្រខ្ពស់បំផុតនៃនាយកជាបុរស។



**រូបទី៨ របាយយេនឌ័រនៃថ្នាក់ដឹកនាំតាមប្រភេទអង្គការសង្គមស៊ីវិល**

<sup>4</sup> ចូរកត់សំគាល់ថា ប្រភេទនៅក្នុងផ្នែកនេះ សំដៅទៅលើអនុស្សរណៈយោគយល់គ្នាជាមួយនឹងនាយកដ្ឋានថ្នាក់ជាតិ និងមន្ទីរថ្នាក់ខេត្ត នៃក្រសួងនីមួយៗ ។

**មូលនិធិអង្គការសង្គមស៊ីវិល ឆ្នាំ២០១២**

តារាងទី១១ខាងក្រោម បង្ហាញពីព័ត៌មានលំអិតនៃថវិការបស់អង្គការសង្គមស៊ីវិលនៅកម្ពុជា ដូចដែលបានរាយការណ៍ដោយអង្គការសង្គមស៊ីវិល នៅពេលធ្វើជំរឿននេះ។ ថវិកាជាមេដ្យានសម្រាប់អង្គការទាំងអស់នៅប្រទេសកម្ពុជា ក្នុងឆ្នាំ២០១២ គឺ ៣០.០០០ ដុល្លារអាមេរិក។ អង្គការអន្តរជាតិ មានថវិកាខ្ពស់បំផុត ដោយតម្លៃជាមេដ្យានមានចំនួន ២០០.០០០ ដុល្លារអាមេរិក និងសមាគមមានថវិកាតិចជាងគេបំផុត ដោយមានតែ ៥.០០០ ដុល្លារអាមេរិក។ ចំនួនថវិកាជាមធ្យមនៅក្នុងជំរឿននេះ មានភាពខុសគ្នា យ៉ាងច្រើន ពីចំនួនថវិកាក្នុងការអង្កេតនេះ។ ទោះបីយ៉ាងណាក៏ដោយ អត្រាខ្ពស់ នៃការបដិសេធផ្លើយសំណួរនេះ នៅក្នុងជំរឿន (ការបដិសេធមានចំនួន៤៧%) និងការសាកសួរសំណួរ ដែលជាចម្បងធ្វើតាមទូរស័ព្ទអាចធ្វើឲ្យព័ត៌មាននេះមានការលម្អៀង។ ដោយសារ ហេតុផល ទាំងនេះហើយ យើងយល់ថា វាជាការប្រសើរជាង ក្នុងការវិភាគចំនួនថវិកាចេញពីការសិក្សា ស្រាវជ្រាវនេះ (សូមមើលទំព័រទី៦០) ដែលត្រូវបានធ្វើឡើង ដោយជួបមនុស្ស ដោយផ្ទាល់មក ពីសំណាកចៃដន្យនៃអង្គការសង្គមស៊ីវិល ហើយការធ្វើដូច្នោះ មានអត្រាបដិសេធទាបជាង (ការបដិសេធមានចំនួន២៦,២%)។

**តារាងទី១១ មូលនិធិលំអិតក្នុងឆ្នាំ២០១២ (ជាដុល្លារ) តាមប្រភេទអង្គការសង្គមស៊ីវិល**

	មធ្យម	មេដ្យាន	សរុប	n
ក្នុងស្រុក	229,366	36,000	98,200,000	428
អន្តរជាតិ	732,464	200,000	71,800,000	98
សមាគម	256,702	5,000	53,700,000	209
<b>សរុប</b>	<b>304,219</b>	<b>30,000</b>	<b>224,000,000</b>	<b>735</b>

**សហប្រតិបត្តិការក្នុងចំណោមអង្គការសង្គមស៊ីវិល និងរាជរដ្ឋាភិបាលកម្ពុជា**

ជំរឿនអង្គការសង្គមស៊ីវិល ដែលត្រូវបានផ្តួចផ្តើមដោយអង្គការ CCC ក្នុងឆ្នាំ២០១១ និងបានបន្តរហូតដល់ឆ្នាំ២០១២ គឺជាគំរូថ្មីមួយនៃស្វ័យអភិបាលកិច្ចប្រកបដោយប្រសិទ្ធភាពនៅក្នុងអង្គការ។ បន្ថែមពីនេះទៀត ជំរឿននេះ បង្ហាញពីរបៀបដែលអង្គការ និងរាជរដ្ឋាភិបាលកម្ពុជា អាចបំពេញការខ្វះខាតឲ្យគ្នា និងសហការគ្នា ដើម្បីសម្រេចនូវគោលដៅដូចគ្នា។ ក្នុងករណីនេះ អាចរក្សាបានស្ថានភាព និងព័ត៌មានទាក់ទង របស់អង្គការសង្គមស៊ីវិលបានចុះបញ្ជីដែលកំពុងប្រតិបត្តិការនៅក្នុងប្រទេសកម្ពុជា។

អំឡុងពេលដំណើរការជំរឿនឆ្នាំ២០១២នេះ អង្គការសង្គមស៊ីវិលចំនួនបួនដែលត្រូវបាន ចុះបញ្ជីនៅក្នុងទិន្នន័យ របស់ក្រុមប្រឹក្សាអភិវឌ្ឍន៍កម្ពុជាថា "មិនបានរាយការណ៍" ត្រូវបាន កំណត់ អត្តសញ្ញាណ ដោយអង្គការ CCC ថាមិនបានបំពេញតាមស្តង់ដារសម្រាប់អង្គការ សង្គមស៊ីវិលនៅក្នុងប្រទេសនេះ។ ឥឡូវនេះ អង្គការ CCC បានកំណត់បញ្ហាទាំងនេះ ហើយ កំពុងធ្វើការជាមួយក្រុមប្រឹក្សាអភិវឌ្ឍន៍កម្ពុជា និងរាជរដ្ឋាភិបាលកម្ពុជាដើម្បីកែតម្រូវបញ្ហាទាំង នេះ។ បន្ថែមពីនេះទៀត អង្គការ CCC កំពុងធ្វើការបង្កើត គោលនយោបាយ សម្រាប់ ដោះស្រាយការប្តឹងតវ៉ាអំពីការប្រព្រឹត្តិអសីលធម៌ឬមិនសមរម្យដោយអង្គការសង្គមស៊ីវិលដែល គោលនយោបាយទាំងនេះ អាចប្រើប្រាស់នៅក្នុងរចនាសម្ព័ន្ធស្វ័យអភិបាលកិច្ច។

### បុគ្គលិក

ផ្នែកនេះ យើងបង្ហាញលទ្ធផលនៃការសិក្សាស្រាវជ្រាវ អំពីការរួមចំណែករបស់អង្គការសង្គមស៊ីវិលដល់ការអភិវឌ្ឍន៍ប្រទេសកម្ពុជាក្នុងឆ្នាំ២០១២ ទាក់ទងនឹងស្ថានភាពបុគ្គលិក។ ទោះបីការបម្រើងារក្នុងវិស័យអង្គការសង្គមស៊ីវិល មានអត្ថប្រយោជន៍ដោយប្រយោលដល់ប្រទេសក៏ដោយ ប៉ុន្តែការងារនេះ អាចមានឥទ្ធិពលគួរឲ្យកត់សម្គាល់សម្រាប់ប្រជាជន និងសេដ្ឋកិច្ច។ ធ្វើការងារជាមួយអង្គការសង្គមស៊ីវិល អាចផ្តល់ឲ្យបុគ្គលម្នាក់ៗ នូវឱកាសមានតម្លៃ និងបទពិសោធន៍ផ្នែកបច្ចេកទេស តាមវិស័យរៀងៗខ្លួន ព្រមទាំងមានបទពិសោធន៍ជាមួយមនុស្សមានប្រវត្តិការងារ និងវប្បធម៌ចម្រុះ ដែលរួមមានជនពិការ និងជនជាតិភាគតិច។ អង្គការសង្គមស៊ីវិល ផ្តល់ឲ្យនិយោជិតនូវឱកាសក្នុងការជួយដល់ការអភិវឌ្ឍន៍ប្រទេស ហើយទន្ទឹមគ្នានេះ និយោជិតទទួលបាននូវរបៀបវារៈដែលមានភាពប្រកួតប្រជែង និងបទពិសោធន៍ការងារមានតម្លៃ។ បុគ្គលិករបស់អង្គការសង្គមស៊ីវិល ទទួលបាននូវការគោរពខ្លាំងក្នុងសង្គមកម្ពុជា ហើយមនុស្សជាច្រើន ស្វែងរកឱកាសការងារនេះ។

វាមានភាពលំបាកក្នុងការប្រៀបធៀបចំនួនបុគ្គលិកដែលបំពេញការងារ ជាមួយអង្គការសង្គមស៊ីវិល ជាមួយប្រភពឯកសារដទៃទៀត ដូចជាការធ្វើអង្កេតសេដ្ឋកិច្ច-សង្គមកិច្ចកម្ពុជា ដោយសារតែមិនមានជម្រើស ក្នុងការជ្រើសរើសអង្គការសង្គមស៊ីវិល ជានិយោជកនោះទេ។ ជំនួសមកវិញ បុគ្គលិកអង្គការសង្គមស៊ីវិល ទំនងជាត្រូវបានកំណត់អត្តសញ្ញាណ ក្នុងការធ្វើអង្កេតដទៃទៀត ដោយផ្អែកលើមុខតំណែងរបស់ពួកគេ (គណនេយ្យករ អ្នកគ្រប់គ្រង វិស្វករ ។ល។) ឬដោយផ្អែកលើវិស័យ (គមនាគមន៍ បច្ចេកវិទ្យាព័ត៌មាន ។ល។) ។

ដើម្បីឲ្យស្របគ្នាជាមួយការអង្កេត ឆ្នាំ២០១១ យើងបានសួរសំណួរជាច្រើនអំពីបុគ្គលិកអង្គការសង្គមស៊ីវិល ដើម្បីស្វែងរកការរួមចំណែករបស់អង្គការសង្គមស៊ីវិលក្នុងការផ្តល់ការងារក្នុងប្រទេសកម្ពុជា។ យើងក៏បានសួរលម្អិតផងដែរ អំពីចំនួនបុរស/ស្ត្រីនៃបុគ្គលិកអង្គការសង្គមស៊ីវិល ចំនួនបុគ្គលិកខ្មែរ និងបរទេស និងចំនួនជនពិការ ដែលធ្វើការជាមួយអង្គការ។ ការប្រើប្រាស់សំណាកចៃដន្យ តាងឲ្យអង្គការសង្គមស៊ីវិលទាំងអស់ដែលកំពុងប្រតិបត្តិការក្នុងប្រទេសកម្ពុជា អាចឲ្យយើងទាញលទ្ធផលចេញមកពីសំណាកនេះ ដើម្បីបង្កើតនូវការប៉ាន់ប្រមាណគួរឲ្យទុកចិត្តបាន អំពីចំនួនបុគ្គលិកសរុបតាមផ្នែកនីមួយៗ ដែលកំពុងបំពេញការងារក្នុងផ្នែកទាំងនេះ។

ការសិក្សាអង្កេតអង្គការសង្គមស៊ីវិលឆ្នាំ២០១២នេះ បានសម្ភាសន៍អង្គការ ចំនួន៣០៦ ដែលត្រូវបានជ្រើសរើសសំណាកដោយចៃដន្យ ចេញពីទិន្នន័យជំរឿន និងទិន្នន័យដែលប្រមូលបានពីសម្ភាសន៍ចំនួន ៨៨,៦% (២៧១អង្គការសង្គមស៊ីវិល) ។

**បុគ្គលិកសរុប**

តារាងខាងក្រោមនេះ បង្ហាញពីចំនួនបុគ្គលិកសរុប ដែលត្រូវបានរាយការណ៍ដោយចេញពីសំណាកអង្គការដែលបានឆ្លើយតប ចំនួន២៦៤ បានជួលបុគ្គលិកចំនួន៨.៧៩៤នាក់ ក្នុងខែធ្នូ ឆ្នាំ២០១២ ដែលរួមមានបុគ្គលិកទទួលបានបៀវត្សរ៍ ចំនួន៤.៩១៣នាក់ (ពេញម៉ោង និងក្រៅម៉ោង ២៤៩ អង្គការ) និងបុគ្គលិកមិនទទួលបានបៀវត្សរ៍ចំនួន៣.៨៨១នាក់ (អ្នកស្ម័គ្រចិត្ត និងអ្នកហាត់ការងារ ១៧៨អង្គការ)។ អង្គការចំនួនប្រាំពីរ បានរាយការណ៍ថា ពួកគេមិនមានបុគ្គលិក និងអង្គការចំនួន២២ បានរាយការណ៍ថា ពួកគេមានតែបុគ្គលិកមិនទទួលបានបៀវត្សរ៍។ អង្គការអន្តរជាតិទាំងអស់ យ៉ាងហោចណាស់មានបុគ្គលិកពេញម៉ោងម្នាក់ ប៉ុន្តែសមាគមចំនួន២០% បានរាយការណ៍ថា មិនមានបុគ្គលិកពេញម៉ោងក្នុងឆ្នាំ២០១២ឡើយ ។

ដូច្នោះ ចំនួនបុគ្គលិកគិតជាមធ្យម ដែលធ្វើការជាមួយអង្គការសង្គមស៊ីវិលក្នុងឆ្នាំ២០១២ (២៧១ អង្គការ) គឺ ៣២,៥ នាក់ ដែលរួមមានអ្នកស្ម័គ្រចិត្ត និងអ្នកហាត់ការងារ ហើយចំនួនបុគ្គលិកទទួលបានបៀវត្សរ៍គិតជាមធ្យម គឺ ១៨,១ នាក់ ក្នុងមួយអង្គការ។ ប្រសិនបើ យើងប៉ាន់ប្រមាណអង្គការសង្គមស៊ីវិលបើកដំណើរការក្នុងប្រទេសកម្ពុជា យើងឃើញថា ពួកគេមានបុគ្គលិកសរុបប្រហែល ៤៣.០០០នាក់ (បុគ្គលិកទទួលបានបៀវត្សរ៍និងមិនទទួលបានបៀវត្សរ៍) ក្នុងឆ្នាំ២០១២ ហើយបុគ្គលិកទទួលបានបៀវត្សរ៍ មានចំនួនប្រហែល ២៤.០០០ នាក់។

**តារាងទី១២ បុគ្គលិកសរុបនៃអង្គការសង្គមស៊ីវិលទាំងទទួល និងមិនទទួលបានបៀវត្សរ៍**

	សរុបបុគ្គលិក	ពេញម៉ោង	ក្រៅម៉ោង	ស្ម័គ្រចិត្ត	ហាត់ការ
<b>សរុប</b>	<b>8,794</b>	<b>4,267</b>	<b>646</b>	<b>2,863</b>	<b>1,018</b>
ក្នុងស្រុក	4,508	2,106	367	1,570	465
អន្តរជាតិ	2,428	1,641	115	448	224
សមាគម	1,858	520	164	845	329

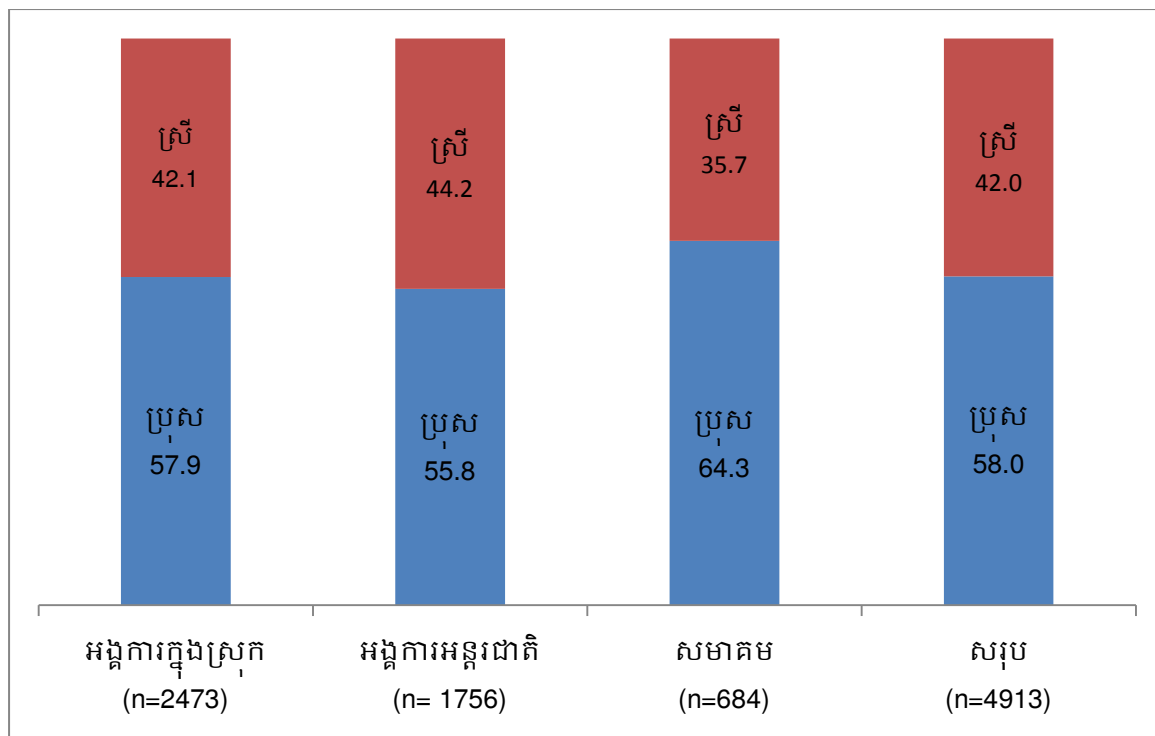
ចំនួនបុគ្គលិកអង្គការសង្គមស៊ីវិល មានភាពខុសគ្នាយ៉ាងច្រើន ពីការសិក្សាស្រាវជ្រាវ ឆ្នាំ២០១១ (៥៥.០០០នាក់ ក្នុងឆ្នាំ២០១១ និង ៤៣.០០០នាក់ ក្នុងឆ្នាំ២០១២) ភាគច្រើនគឺ ដោយសារការផ្លាស់ប្តូរពាក់ព័ន្ធនឹងរបៀបដែលអង្គការសង្គមស៊ីវិលត្រូវបានជ្រើសរើស សម្រាប់ ការអង្កេតនេះ។ សំណាកអង្គការសង្គមស៊ីវិលក្នុងឆ្នាំ២០១១ ត្រូវបានជ្រើសរើសចេញតែពី ទីក្រុង និងខេត្តធំៗក្នុងប្រទេសកម្ពុជាប៉ុណ្ណោះ។ ភាពលម្អៀងនេះ គឺទំនងជានាំឲ្យមាន ការ ជ្រើសរើសសំណាកលើស ចេញពីអង្គការសង្គមស៊ីវិលធំៗ និងមានមូលនិធិច្រើន ដែល អង្គការ ទាំងនេះ មានបុគ្គលិកច្រើន ដូច្នោះ នាំឲ្យមានការកើនឡើងនូវតួលេខសរុបផងដែរ។ ការអង្កេត ឆ្នាំ២០១២នេះ បានប្រើប្រាស់សំណាកចៃដន្យចេញពីអង្គការសង្គមស៊ីវិលទូទាំងប្រទេស ដូច្នោះ ធ្វើការពិចារណា លើអង្គការសង្គមស៊ីវិលទាំងធំ និងតូចដោយស្មើគ្នា និងផ្តល់នូវការប៉ាន់ ប្រមាណដែលកាន់តែគួរឲ្យទុកចិត្ត។

**បុគ្គលិកប្រុស និងស្ត្រីដែលទទួលបានបៀវត្សរ៍**

ក្នុងចំណោមបុគ្គលិកទទួលបានបៀវត្សរ៍ចំនួន៤.៩១៣នាក់ ដែលត្រូវបានរាយការណ៍ ក្នុងការអង្កេតនេះ សមាមាត្របុរស-ស្ត្រី គឺបុរស ៥៨% និងស្ត្រី៤២%។ តួលេខនេះ បង្ហាញថា អង្គការសង្គមស៊ីវិល មានចំនួនបុគ្គលិកស្ត្រីគួរឲ្យកត់សម្គាល់។ អង្គការអន្តរជាតិ មានបំណងឲ្យ មានសមាមាត្របុគ្គលិកស្ត្រីខ្ពស់ជាងប្រភេទអង្គការសង្គមស៊ីវិលដទៃទៀតខណៈដែលសមាគម មានសមាមាត្របុគ្គលិកបុរសខ្ពស់ជាង (សូមមើលរូបទី៩ខាងក្រោម) ។

**តារាងទី១៣ ចំនួនបុគ្គលិកដែលទទួលបានបៀវត្សរ៍ ទៅតាមភេទ**

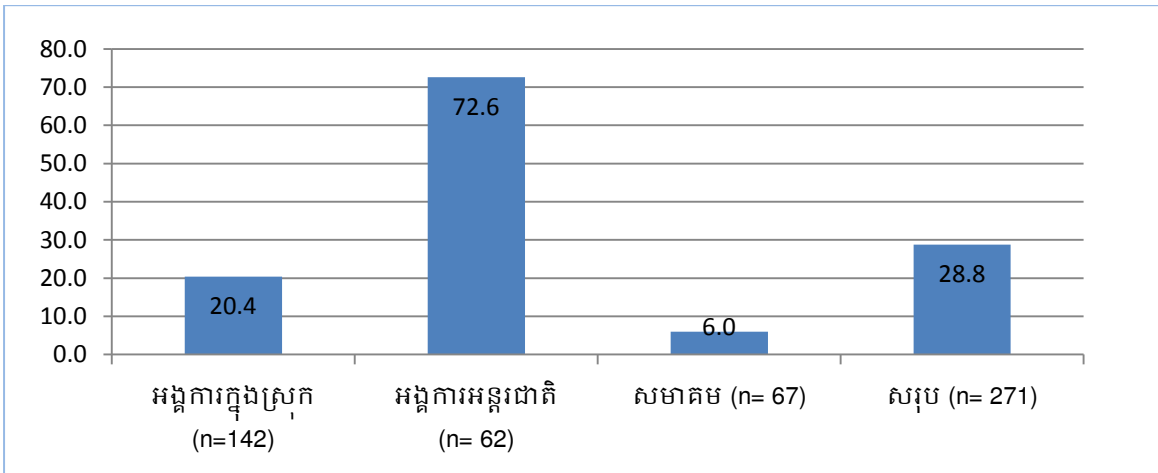
	សរុបបុគ្គលិក	បុរស	ស្ត្រី	n	% បុរស	% ស្ត្រី
សរុបបុគ្គលិកមានបៀវត្សរ៍	4913	2851	2062	249	58.0	42.0
បុគ្គលិកពេញម៉ោង	4267	2496	1771	245	58.5	41.5
បុគ្គលិកក្រៅម៉ោង	646	355	291	103	55.0	45.0



រូបទី៩ របាយភាគរយអង្គការសង្គមស៊ីវិលដែលទទួលបានប្រៀបធៀប តាមភេទ

**បុគ្គលិកខ្មែរ និងបរទេស**

សម្រាប់ចំនួនបុគ្គលិកខ្មែរ និងបរទេស មានការិយាល័យ អំពីជំនួយ និងកម្មវិធីអភិវឌ្ឍន៍អន្តរជាតិ គឺថាកម្មវិធីអង្គការសង្គមស៊ីវិល មានចំនួនបុគ្គលិកបរទេសខ្ពស់ ជាពិសេស ក្នុងមុខតំណែងគ្រប់គ្រង និងការអភិវឌ្ឍន៍យុទ្ធសាស្ត្រ។ ទោះបីការសិក្សាស្រាវជ្រាវនេះ មិនបានធ្វើការបែងចែកដាច់ពីគ្នា តាមមុខតំណែងរបស់បុគ្គលិកក្នុងអង្គការក៏ដោយ (គឺបានធ្វើការបែងចែកតែបុគ្គលិកបរទេសទទួលបាន និងមិនទទួលបានប្រៀបធៀប) ប៉ុន្តែ រូបទី១០ ខាងក្រោមនេះបង្ហាញថា មានអ្នកផ្តល់ចម្លើយតែ ២៨,៨% ប៉ុណ្ណោះ (៧៨នាក់) បានរាយការណ៍ថា ពួកគេបានជួលបុគ្គលិកបរទេសឲ្យបម្រើការងារ។ តួលេខនេះ បង្ហាញថា អង្គការ ដែលកំពុងប្រតិបត្តិការក្នុងប្រទេសកម្ពុជា មានចំនួនបុគ្គលិកបរទេសតិចតួចប៉ុណ្ណោះ ។



**រូបទី១០ របាយភាគរយតាមប្រភេទអង្គការសង្គមស៊ីវិលដែលមានបុគ្គលិកជាបរទេស**

ក្នុងចំណោមអ្នកផ្តល់ចម្លើយនៃអង្គការអន្តរជាតិ ក្នុងការអង្កេតនេះ មាន ៧២,៦% ជួលបុគ្គលិកបរទេសឲ្យបម្រើការងារ គិតជាមធ្យម ជិត៤នាក់ (៣,៨នាក់) ក្នុងមួយអង្គការ (សូមមើលតារាងទី១៤) ប្រៀបធៀបជាបុគ្គលិកបរទេស ជាមធ្យម ពីរនាក់ក្នុងមួយអង្គការ សម្រាប់អង្គការក្នុងស្រុក ២០%។ ចំនួនបុគ្គលិកបរទេសស្ម័គ្រចិត្ត មានចំនួនលើសបុគ្គលិកបរទេសទទួលបានបៀវត្សរ៍យ៉ាងច្រើន។ ភាគច្រើននៃបុគ្គលិកបរទេសស្ម័គ្រចិត្តទាំងនេះ ធ្វើការជាមួយអង្គការក្នុងស្រុក ។

ជាមួយនឹងកំណើនភ្ញៀវទេសចរដែលមកទស្សនា ប្រទេសកម្ពុជាក្នុងប៉ុន្មានឆ្នាំថ្មីៗនេះ ក៏អាចនឹងមានការកើនឡើងផងដែរ នូវចំនួនអ្នកស្ម័គ្រចិត្តបរទេសដែលធ្វើការជាមួយអង្គការសង្គមស៊ីវិលក្នុងប្រទេសកម្ពុជា។ ការអង្កេតឆ្នាំ២០១១ បានរាយការណ៍ថា មានអ្នកស្ម័គ្រចិត្តអន្តរជាតិសរុបចំនួន ៧៧៥ នាក់ ដែលចំនួននេះគិតជាងពាក់កណ្តាលនៃចំនួនសរុប ក្នុងការអង្កេតឆ្នាំ២០១២នេះ។ បុគ្គលិកស្ម័គ្រចិត្តបរទេស អាចនឹងធ្វើការជាមួយអង្គការសង្គមស៊ីវិលតែរយៈពេលពីរម៉ោងប៉ុណ្ណោះ ឬរយៈពេលជាច្រើនឆ្នាំ។ កត្តានេះ ធ្វើឲ្យការវិភាគអំពីចំនួនសរុបបុគ្គលិកស្ម័គ្រចិត្តបរទេសទាំងនេះ ព្រមទាំងឥទ្ធិពលពិតប្រាកដរបស់ពួកគេ មានការលំបាក។ បុគ្គលិកស្ម័គ្រចិត្តបរទេស ធ្វើការជាមួយអង្គការសង្គមស៊ីវិល ដោយសារមូលហេតុផ្សេងៗមួយចំនួនដូចជា បង្កើនសមត្ថភាពបុគ្គលិកក្នុងស្រុក ធ្វើឬចាត់ចែងការងាររយៈពេលខ្លី ផ្តល់ជំនាញឯកទេសក្នុងវិស័យដែលត្រូវការជំនាញឯកទេសខ្ពស់ ដូចជាឱសថ និងការដោះម៉ែន ព្រមទាំងមូលហេតុដទៃទៀតជាច្រើន ។

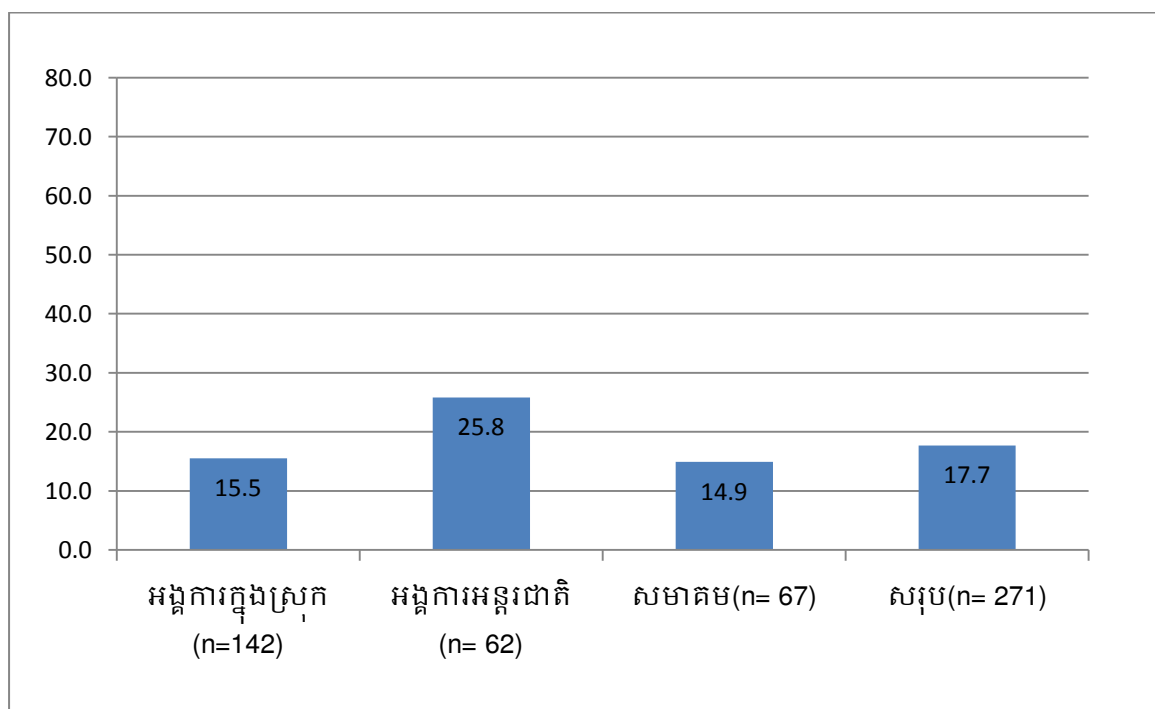


តារាងទី១៣ បុគ្គលិកជាជនបរទេសតាមប្រភេទអង្គការសង្គមស៊ីវិល

	មធ្យម	មេដ្យាន	សរុប	n
<b>បុគ្គលិកបរទេសមានបៀវត្សរ៍</b>	<b>2.9</b>	<b>2</b>	<b>227</b>	<b>77</b>
ក្នុងស្រុក	1.6	2	46	28
អន្តរជាតិ	3.8	3	169	45
សមាគម	3.0	3	12	4
<b>អ្នកស្ម័គ្រចិត្តបរទេស</b>	<b>21.2</b>	<b>2</b>	<b>1716</b>	<b>81</b>
ក្នុងស្រុក	22.6	2	1018	45
អន្តរជាតិ	17.6	4	387	22
សមាគម	22.2	2	311	14

**បុគ្គលិកពិការ**

បន្ទាប់មកទៀត យើងបានសួរអង្គការសង្គមស៊ីវិលថា តើ ពួកគេបានជួលបុគ្គលិកពិការ ដែរឬទេ? ទោះបីប្រទេសកម្ពុជា មានច្បាប់ទាក់ទងនឹងការជួលជនពិការ និងការកម្រិតការ រើសអើងចំពោះជនពិការក៏ដោយ ប៉ុន្តែអង្គការជាច្រើន មិនបានជួលជនពិការ ដោយសារ ហេតុផលផ្សេងៗជាច្រើន។ ក្នុងរូបទី១១ខាងក្រោមនេះ ១៧,៣% (៤៧ អង្គការសង្គមស៊ីវិល) នៃសំណាកអង្គការសង្គមស៊ីវិល បានរាយការណ៍ថា ពួកគេបានជួលជនពិការឲ្យបម្រើការ។



រូបទី១១ របាយភាគរយតាមប្រភេទអង្គការសង្គមស៊ីវិលដែលមានបុគ្គលិកជាជនពិការ

លទ្ធផលនៃការអង្កេតបង្ហាញថា អង្គការសង្គមស៊ីវិល ជួលបុគ្គលិកទទួលបានបៀវត្សរ៍ ជាជនពិការយ៉ាងច្រើន ដែលមានចំនួន ៣,២% ក្នុងចំណោមបុគ្គលិកទទួលបានបៀវត្សរ៍សរុប។ ២៦%នៃអង្គការអន្តរជាតិ បានជួលបុគ្គលិកជាជនពិការ ប៉ុន្តែ អង្គការក្នុងស្រុក ច្រើនជាង (២២ អង្គការ) បានជួលបុគ្គលិកជាជនពិការ (សូមមើលតារាងទី១៥)។

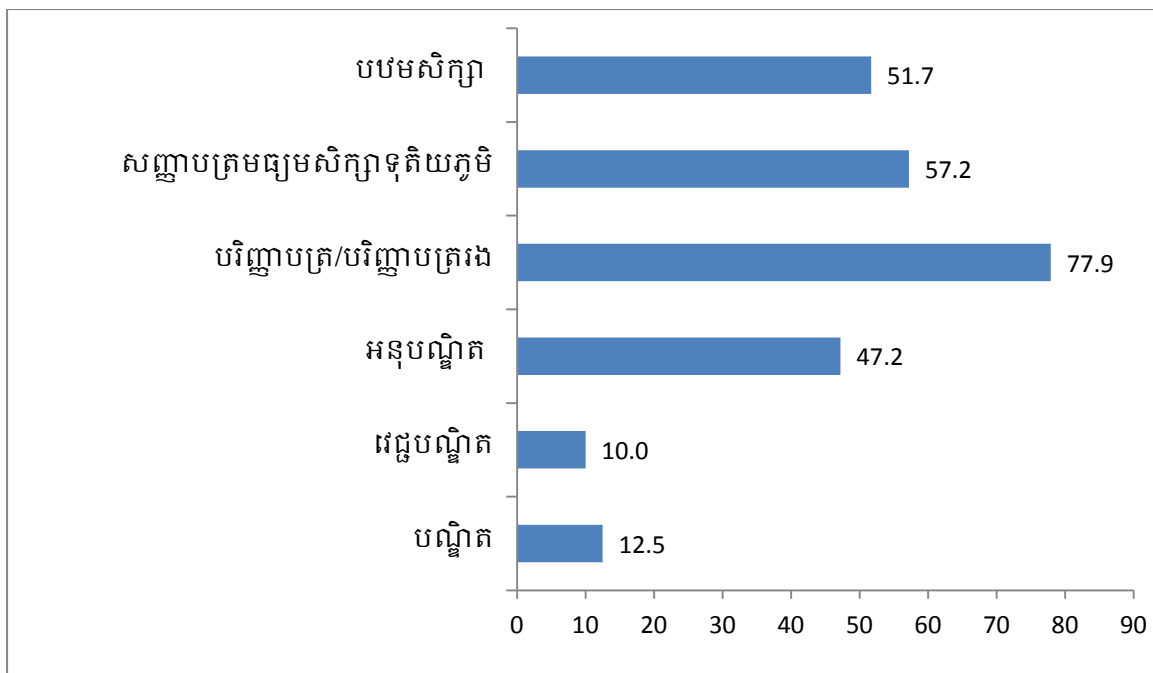
ប្រសិនបើយើងប៉ាន់ប្រមាណអង្គការសង្គមស៊ីវិល ដែលមានសកម្មភាពទាំងអស់ក្នុង ប្រទេសកម្ពុជា អង្គការសង្គមស៊ីវិល បានជួលបុគ្គលិកជាជនពិការប្រហែល ៨០០នាក់ ក្នុងឆ្នាំ ២០១២។

តារាងទី១៥ ចំនួនបុគ្គលិកជាជនពិការបម្រើការតាមប្រភេទអង្គការសង្គមស៊ីវិលនិង តាមភេទ

	មធ្យម	មេដ្យាន	សរុប	N
បុគ្គលិកជាជនពិការ	3.4	1	160	47
ក្នុងស្រុក	4.0	1	87	22
អន្តរជាតិ	3.1	2	46	15
សមាគម	2.7	1.5	27	10
ប្រុស	2.3	1	25	108
ស្រី	1.1	0	15	52

**កម្រិតវប្បធម៌របស់បុគ្គលិក**

បន្ទាប់មក អង្គការសង្គមស៊ីវិល ត្រូវបានស្នើឲ្យផ្តល់នូវចំនួនបុគ្គលិកទទួលបានបៀវត្សរ៍ ដែលបានជ្រើសរើសឲ្យបម្រើការងារ ដែលមានកម្រិតវប្បធម៌ដូចជា: បណ្ឌិត វេជ្ជបណ្ឌិត អនុបណ្ឌិត បរិញ្ញាបត្រ/បរិញ្ញាបត្ររង សញ្ញាបត្រមធ្យមសិក្សាទុតិយភូមិ និងក្រោមមធ្យម សិក្សាចំណេះទូទៅ។ រូបខាងក្រោមនេះ បង្ហាញពីសមាមាត្រនៃសំណាកអង្គការសង្គមស៊ីវិល ជាមួយនឹងបុគ្គលិកទទួលបានបៀវត្សរ៍ ដែលមានកម្រិតវប្បធម៌ទាំងនេះ។ កម្រិតនៃការអប់រំ ភាគច្រើនបំផុតក្នុងចំណោមបុគ្គលិក ដែលធ្វើការជាមួយអង្គការសង្គមស៊ីវិល គឺបរិញ្ញាបត្រ/ បរិញ្ញាបត្ររង។ ៧៧,៩% នៃអង្គការ យ៉ាងហោចណាស់មានបុគ្គលិកម្នាក់ដែលមានបរិញ្ញាបត្រ និង៥៧,២% មានសញ្ញាបត្រមធ្យមសិក្សាទុតិយភូមិ។ ចំនួនសរុបបុគ្គលិកដែលមានបរិញ្ញាបត្រ/ បរិញ្ញាបត្ររង ដូចដែលបានរាយការណ៍ដោយអ្នកផ្តល់ចម្លើយ ក្នុងការសិក្សាស្រាវជ្រាវនេះ មានចំនួន ១.៩២៦នាក់ (សូមមើលតារាងទី១៦) ។



រូបទី១២ របាយនៃការអប់រំរបស់បុគ្គលិកតាមប្រភេទអង្គការសង្គមស៊ីវិល (n=271)

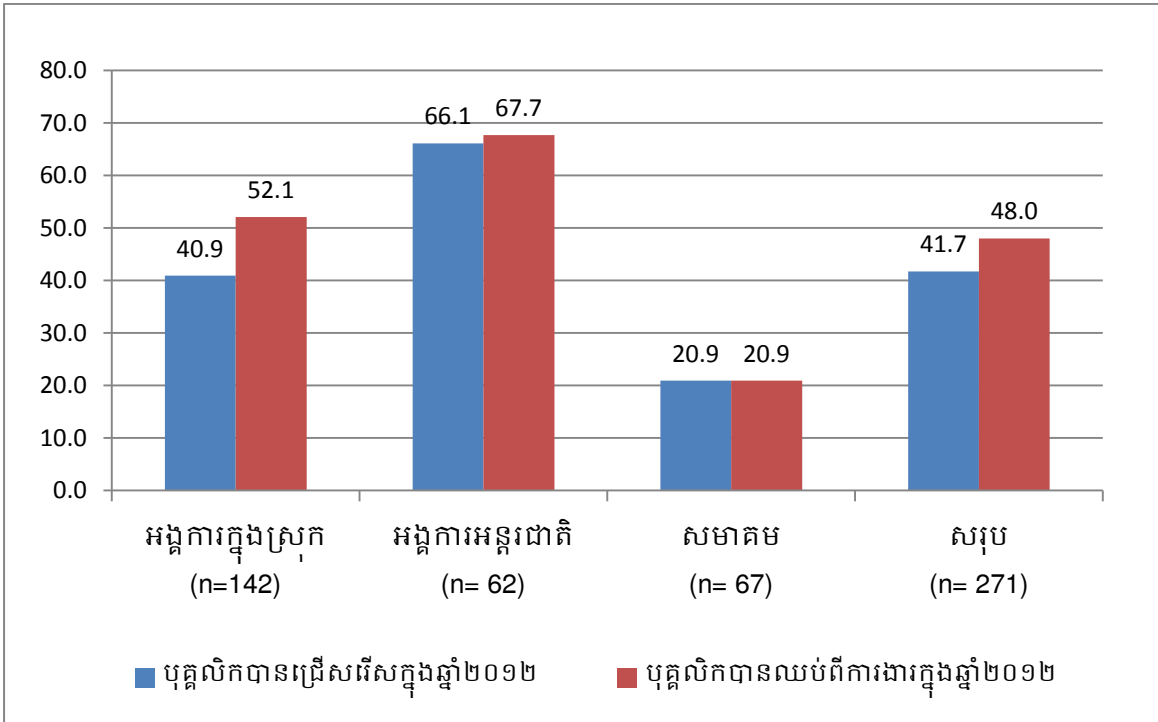
តារាងទី១៦ ចំនួនបុគ្គលិក តាមកំរិតនៃការអប់រំ

	មធ្យម	មេដ្យាន	សរុប	N
បណ្ឌិត	1.9	1	64	34
វេជ្ជបណ្ឌិត	3.0	1	80	27
អនុបណ្ឌិត	3.3	1.5	417	126
បរិញ្ញាបត្រ/បរិញ្ញាបត្ររង	9.4	4	1926	205
មធ្យមសិក្សាចំណេះទូទៅ	6.4	4	941	148
បឋមសិក្សា	8.0	4	1066	134

### និន្នាការនៃការជ្រើសរើសបុគ្គលិកក្នុង ឆ្នាំ២០១២

ការបញ្ចូលនូវផ្នែកមួយអំពីការជ្រើសរើសបុគ្គលិកប្រចាំឆ្នាំ ទៅក្នុងការសិក្សាស្រាវជ្រាវនេះ នឹងផ្តល់នូវមូលដ្ឋានសំខាន់មួយ សម្រាប់ការប្រៀបធៀបគួរលេខការងារ ក្នុងការសិក្សាស្រាវជ្រាវអង្គការសង្គមស៊ីវិលនាពេលអនាគត ដែលត្រូវបានធ្វើឡើងដោយអង្គការ CCC ហើយការដាក់បញ្ចូលនេះ ក៏នឹងផ្តល់នូវការវិភាគអំពីនិន្នាការក្នុងវិស័យនេះផងដែរ។ គិតចាប់ពីខែមករា ដល់ខែធ្នូ ឆ្នាំ២០១២ ៤១,៧% នៃអង្គការសង្គមស៊ីវិលដែលត្រូវបានធ្វើការសិក្សាស្រាវជ្រាវ បានជ្រើសរើសបុគ្គលិកមួយចំនួន ខណៈដែល ៤៨% បានមានប្រសាសន៍ថា យ៉ាងហោចណាស់មានបុគ្គលិកម្នាក់ក្នុងអង្គការបានឈប់ពីការងារ។

ក្នុងចំណោមអង្គការសង្គមស៊ីវិលដែលបានជ្រើសរើសបុគ្គលិក គិតជាមធ្យម មានប្រហែល ៥,៥នាក់ ក្នុងឆ្នាំ២០១២ (ជាមធ្យម៣ តារាងទី១៧)។ បុគ្គលិកថ្មីទាំងនេះ មកពីវិស័យ និងផ្នែកផ្សេងៗជាច្រើន (សូមមើលរូបទី១៤)។ ផ្នែកសំខាន់បំផុតបីសម្រាប់បុគ្គលិកចូលបម្រើការងារក្នុងឆ្នាំ២០១២ គឺសាលារៀន (សាកលវិទ្យាល័យ វិទ្យាល័យ ។ល។) អង្គការក្នុងស្រុក និងវិស័យឯកជន។



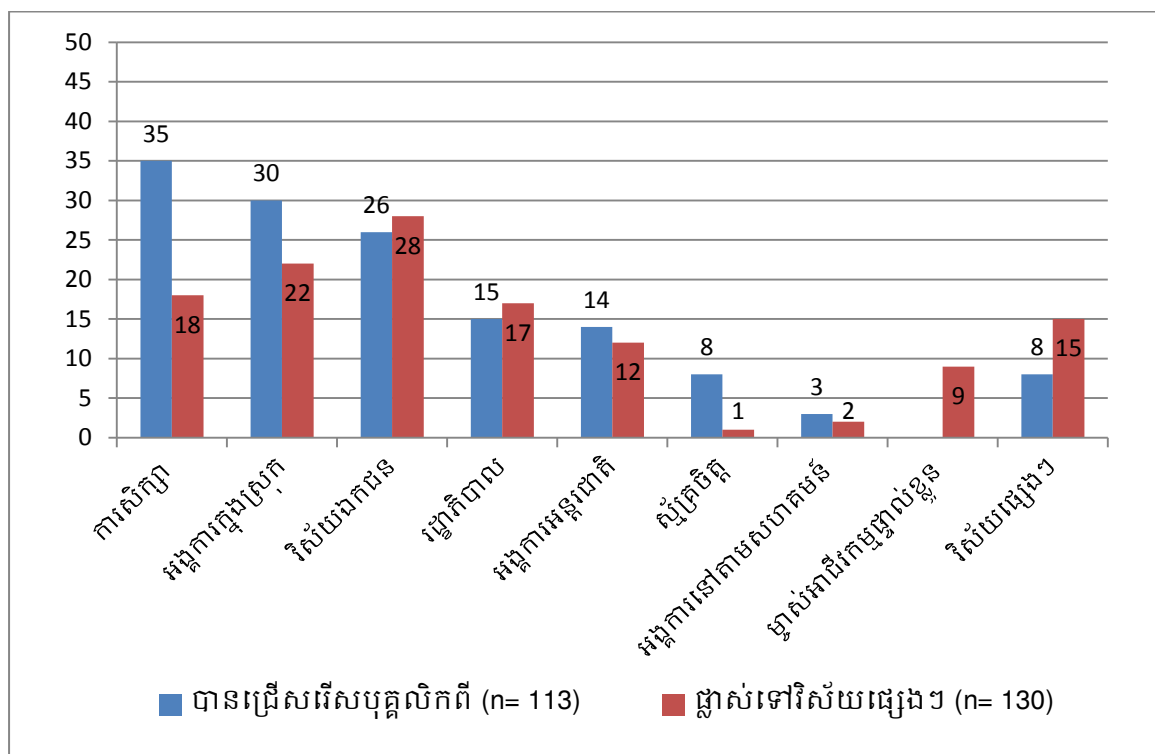
រូបទី១៣ របាយភាគរយនៃការជ្រើសរើសបុគ្គលិក និងទំនោរនៃឈប់ពីការងារតាមប្រភេទអង្គការសង្គមស៊ីវិល

ក្នុងឆ្នាំ២០១២ មាន ៤៦,៩% នៃអង្គការដែលបានផ្តល់ចម្លើយមានយ៉ាងហោចណាស់បុគ្គលិកម្នាក់ ឈប់បម្រើការងារជាមួយ។ តួលេខនេះ អង្គការសង្គមស៊ីវិល បាត់បង់បុគ្គលិកគិតជាមធ្យមចំនួន ៣,៧នាក់ ក្នុងមួយអង្គការ។ ចម្លើយនេះ រួមមានបុគ្គលិកដែលចាកចេញពីអង្គការសង្គមស៊ីវិល ដោយសារមូលហេតុផ្សេងៗ ដូចជា ការលាឈប់ពីការងារ ការចូលនិវត្តន៍ ការបណ្តេញចេញពីការងារ ។ល។ បន្ទាប់ពីបុគ្គលិក ចាកចេញពីអង្គការ ពួកគេ ផ្លាស់ទៅវិស័យផ្សេងៗជាច្រើន ដែលជាងមួយភាគបួន បានផ្លាស់ទៅវិស័យឯកជន ក្នុងនាមជាបុគ្គលិកទទួលបានបៀវត្សរ៍ ឬជាម្ចាស់អាជីវកម្មផ្ទាល់ខ្លួន។ ផ្នែកសំខាន់បំផុតបន្ទាប់ ដែលបុគ្គលិកអង្គការសង្គមស៊ីវិល បានផ្លាស់ទៅ បន្ទាប់ចាកចេញពីអង្គការ គឺអង្គការក្នុងស្រុក សាកលវិទ្យាល័យ (សិក្សាសាកលវិទ្យាល័យក្នុងស្រុក និង ក្រៅប្រទេស ។ល។) និងបន្ទាប់មកបម្រើការងាររដ្ឋាភិបាល។

ការប៉ាន់ប្រមាណចំនួននៃការជ្រើសរើសបុគ្គលិក និងឈប់ពីការងារអង្គការសង្គមស៊ីវិលទាំងអស់ក្នុងប្រទេសកម្ពុជា បង្ហាញថាអត្រាជ្រើសរើសបុគ្គលិកប្រចាំឆ្នាំ គិតជាមធ្យម ២,២នាក់ និងអត្រាឈប់ពីការងារ គិតជាមធ្យម១,៧នាក់ ក្នុងមួយអង្គការ (រួមបញ្ចូលរាល់ទម្រង់ទាំងអស់នៃការចប់ពីការងារ)។ តួលេខនេះ បង្ហាញពីលំហូរជាវិជ្ជមានរបស់បុគ្គលិក ទៅក្នុងវិស័យអង្គការសង្គមស៊ីវិល ដែលបញ្ជាក់ថា ការងារក្នុងវិស័យនេះ អាចកើនឡើងក្នុងឆ្នាំ២០១២។ ទោះបីជាយ៉ាងណាក៏ដោយ ត្រូវមានការស្រាវជ្រាវបន្ថែម ដើម្បីបញ្ជាក់ពីតួលេខនេះ។

តារាងទី១៧ ចំនួនបុគ្គលិកដែលត្រូវបានជ្រើសរើស និងចាកចេញក្នុង ឆ្នាំ២០១២

	មធ្យម	មេដ្យាន	សរុប	n
<b>បុគ្គលិកត្រូវជ្រើសរើស</b>	<b>5.5</b>	<b>3</b>	<b>599</b>	<b>108</b>
ក្នុងស្រុក	5.8	3	325	56
អន្តរជាតិ	5.5	3	210	38
សមាគម	4.6	2	64	14
<b>បុគ្គលិកចាកចេញ</b>	<b>3.7</b>	<b>2</b>	<b>468</b>	<b>127</b>
ក្នុងស្រុក	3.3	2	238	73
អន្តរជាតិ	3.5	2	141	40
សមាគម	6.4	3	89	14



រូបទី១៨ ការជ្រើសរើសបុគ្គលិក និងការឈប់ពីការងារ (ភាគរយនៃអង្គការសង្គមស៊ីវិលចម្លើយលើសពីមួយ)

## ហិរញ្ញវត្ថុ

### មូលនិធិ ឆ្នាំ២០១២

វិធីមួយក្នុងការវាស់វែងឥទ្ធិពលរបស់អង្គការសង្គមស៊ីវិលលើប្រទេសកម្ពុជា គឺត្រូវមើលទៅលើចំនួនថវិកាដែលបានចំណាយ។ ទោះបីជាមាន ការដកដេញដោលក្តៅគគុក ប្រកបដោយវិទ្យាសាស្ត្រ ប៉ុន្តែ ការពិនិត្យមើលថវិការបស់អង្គការសង្គមស៊ីវិលប្រចាំឆ្នាំ ផ្តល់នូវការយល់ឃើញអំពីស្ថានភាពសេដ្ឋកិច្ចរបស់វិស័យនេះ និងឥទ្ធិពលទូទៅ អំពីរបៀបដែលអង្គការសង្គមស៊ីវិលដែលទទួលបានជោគជ័យ បានផ្តល់មូលនិធិ និងអនុវត្ត គម្រោងរបស់ពួកគេ (ជាទ្រឹស្តី គម្រោងដែលត្រូវបានអនុវត្ត និងមានផែនការល្អ ទំនងជាទទួលបានមូលនិធិបន្ថែម)។ ទោះបីយ៉ាងណាក៏ដោយ ដោយមូលនិធិរបស់អង្គការសង្គមស៊ីវិល ដែលមានការប្រកួតប្រជែង ថវិកាគឺជាប្រធានបទរសើបមួយ ដែលមិនមែនអង្គការទាំងអស់ទេ ចង់ពិភាក្សាអំពីរឿងនេះ។ ក្នុងចំណោមអង្គការសង្គមស៊ីវិលចំនួន២០០ ដែលបានឆ្លើយតបក្នុងការអង្កេតនេះ ពាក់ព័ន្ធនឹងមូលនិធិ មានមូលនិធិគិតជាមធ្យម ចំនួន ៥៧១.៣៧០ ដុល្លារអាមេរិក និងមូលនិធិសរុបជាមធ្យម ចំនួន៧០.០០០ ដុល្លារអាមេរិក។ ភាពខុសគ្នាគួរឲ្យកត់សម្គាល់រវាងតម្លៃថវិកាគិតជាមធ្យម និងតម្លៃថវិកាជាមធ្យម លើកបង្ហាញចម្លើយតបជាច្រើន ដែលអង្គការសង្គមស៊ីវិល បានឆ្លើយតបទៅនឹងសំណួរនេះ ក្នុងការសិក្សាស្រាវជ្រាវ ឆ្នាំ២០១២ នេះ។

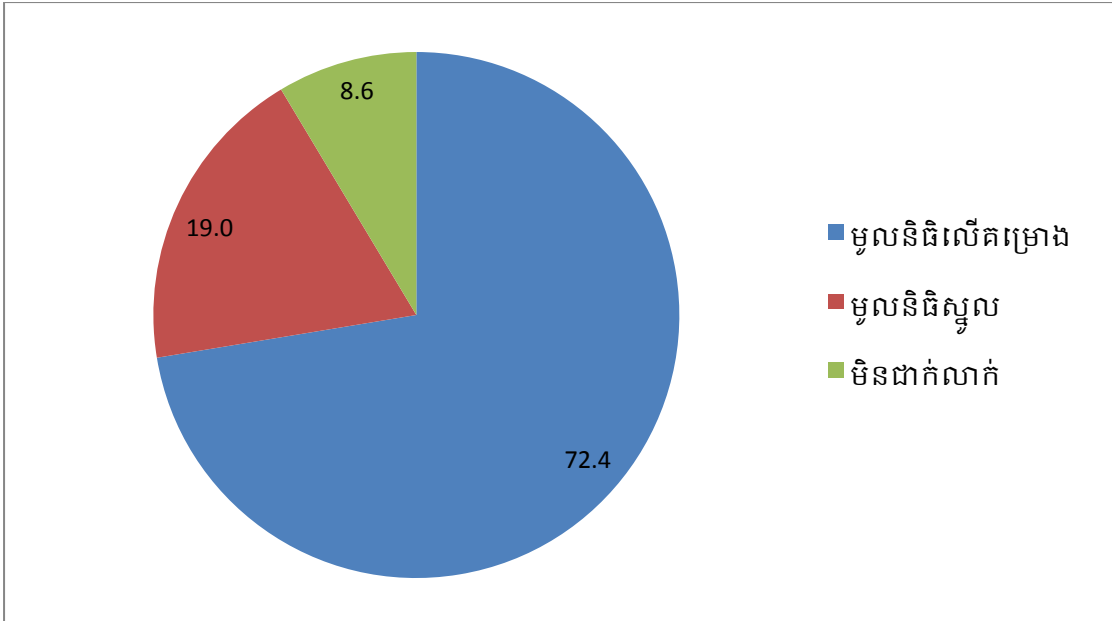
តារាងទី១៨ ថវិកាលំអិតសម្រាប់ ឆ្នាំ២០១២ (ដុល្លារអាមេរិក)

តាមសកម្មភាព	មធ្យម	មេដ្យាន	សរុប	n
សរុបមូលនិធិ	571,370	70,000	114,000,000	200
មូលនិធិគម្រោង	432,320	50,000	82,600,000	191
មូលនិធិស្នូល	116,685	3,600	21,800,000	187
<b>តាមប្រភេទអង្គការសង្គមស៊ីវិល</b>	<b>មធ្យម</b>	<b>មេដ្យាន</b>	<b>សរុប</b>	<b>n</b>
ក្នុងស្រុក	289,082	50,000	30,900,000	107
អន្តរជាតិ	1,323,261	266,423	63,500,000	48
សមាគម	440,570	19,000	19,800,000	45

បន្ថែមលើការសាកសួរអំពីថវិកាសរុបរបស់អង្គការសង្គមស៊ីវិល ការអង្កេតឆ្នាំ២០១២ នេះ បង្ហាញពីភាពខុសគ្នារវាងការផ្តល់មូលនិធិលើគម្រោង និងការផ្តល់មូលនិធិស្នូល។ យោងតាមអ្នកផ្តល់ចម្លើយក្នុងការអង្កេតនេះ បានបង្ហាញថា ការផ្តល់មូលនិធិលើគម្រោង (មូលនិធិដែលផ្តោតជាពិសេសលើការបញ្ចប់គម្រោងដែលត្រូវបានអនុម័ត) មានចំនួន ៧២,៤% នៃថវិការបស់អង្គការក្នុងឆ្នាំ២០១២ ដោយគិតជាមធ្យម សម្រាប់គម្រោងក្នុងឆ្នាំ២០១២ អង្គការសង្គម

ស៊ីវិល មានថវិកាចំនួន ៤៣២.៣២០ ដុល្លារអាមេរិក។ ការផ្តល់មូលនិធិស្នូល (មូលនិធិដែល អង្គការសង្គមស៊ីវិល អាចប្រើប្រាស់សម្រាប់ទូទាត់ការចំណាយប្រតិបត្តិការ ដូចជាការជួល ការិយាល័យ បុគ្គលិកផ្នែកគាំទ្រ ហេដ្ឋារចនាសម្ព័ន្ធ ។ល។ ព្រមទាំងការវិនិយោគសេវាសកម្មភាពគម្រោង និងការបំពេញតម្រូវសហគមន៍ដែលកំពុងកើតឡើង) មានចំនួន ១៩% នៃ ថវិកា ក្នុងឆ្នាំ២០១២ (សូមមើលរូបទី១៥)។ អង្គការសង្គមស៊ីវិលចំនួនប្រាំពីរ បានផ្តល់នូវចំនួន ថវិកាសរុប ប៉ុន្តែមិនបានបែងចែកទៅតាម មូលនិធិស្នូល និងមូលនិធិលើគម្រោង។ ប្រសិន បើការចែកចាយមូលនិធិរបស់អង្គការសង្គមស៊ីវិលក្នុងឆ្នាំ២០១២ ត្រូវបានពិនិត្យមើល ជាមួយ តែអង្គការ ដែលបានឆ្លើយតបសំណួរនេះប៉ុណ្ណោះ នោះយើងឃើញថា មូលនិធិលើគម្រោង មានចំនួន ៧៩,១% និងមូលនិធិស្នូលចំនួន២០,៩%។ ចំនួនថវិកានេះ ស្ថិតក្នុងថវិកាចំណាយ ដែលអាចទទួលយកបាន សម្រាប់អង្គការអន្តរជាតិ ដូចដែលបានបង្ហាញដោយសមាគមនៃ អង្គការមិនមែនរដ្ឋាភិបាលពិភពលោក (WANGO ឆ្នាំ២០០៤)។

ដោយសារតែភាពស្មុគស្មាញនៃព័ត៌មានហិរញ្ញវត្ថុក្នុងវិស័យចម្រុះនេះ ដូច្នោះ វាមានការ លំបាកក្នុងការប៉ាន់ប្រមាណចំនួនមូលនិធិសរុប របស់អង្គការសង្គមស៊ីវិលក្នុង ឆ្នាំ២០១២។ លើសពីនេះទៅទៀត ដោយសារបម្រែបម្រួលខ្ពស់នៃថវិការបស់អង្គការសង្គមស៊ីវិល ធ្វើអោយ មានភាពខុសគ្នារវាងតម្លៃជាមេដ្យាន និងតម្លៃគិតជាមធ្យម ក្នុងតារាងទី១៨ បម្រែបម្រួលនេះ ធ្វើឲ្យការប៉ាន់ប្រមាណអំពីតម្លៃថវិកាសរុប មានបញ្ហាច្រើន។ ប្រសិនបើយើង ប៉ាន់ប្រមាណ ចេញពីថវិកាជាមេដ្យានដែលមានកម្រិតទាបខ្លាំងចំនួន ៧០.០០០ ដុល្លារអាមេរិក ក្នុងមួយ អង្គការ យើងនឹងទទួលបានតម្លៃសរុបសម្រាប់វិស័យនេះគឺ ៨១,៣៤ លានដុល្លារអាមេរិក។ ចំនួននេះ ទំនងជាចំនួនទាបពេកដែលមិនអាចប៉ាន់ប្រមាណបានល្អ សម្រាប់វិស័យនេះ ដោយ សារតែចំនួននេះ ទាបជាងចំនួនថវិកាដែលអ្នកចូលរួម បានឆ្លើយនៅក្នុងការសិក្សានេះ ។



រូបទី១៥ របាយមូលនិធិអង្គការសង្គមស៊ីវិលឆ្នាំ២០១២ (n=114 លានដុល្លារ)

ប្រសិនបើយើងពិនិត្យមើលចំនួនថវិកាដែលផ្តល់ដោយអង្គការសង្គមស៊ីវិល ដល់ប្រភពរាជរដ្ឋាភិបាល យើងឃើញថា ក្នុងខែកុម្ភៈ ឆ្នាំ២០១៣ អង្គការសង្គមស៊ីវិលដែលមានសកម្មភាពចំនួន ៤០០ ក្នុងទិន្នន័យតាមប្រព័ន្ធអ៊ីនធឺណែត របស់ក្រុមប្រឹក្សាអភិវឌ្ឍន៍កម្ពុជា បានរាយការណ៍ថា ពួកគេបានចំណាយថវិកាជាង ៣៤០លានដុល្លារអាមេរិក ក្នុងឆ្នាំ២០១២ (គិតជាមធ្យម ៨៥០.០០០ ដុល្លារអាមេរិក ក្នុងមួយអង្គការ)<sup>៥</sup>។ ក្រុមប្រឹក្សាអភិវឌ្ឍន៍កម្ពុជាដែលបានរួមបញ្ចូលហិរញ្ញប្បទានផ្ទាល់ពីបរទេស ពីដៃគូអភិវឌ្ឍន៍ជាតិ បានប៉ាន់ប្រមាណពីការចំណាយថវិកាសរុបចំនួន ១,៣៧៥ ពាន់លានដុល្លារអាមេរិក ក្នុងរយៈពេលដូចគ្នានេះ (គណៈកម្មាធិការនីតិសម្បទា និងអភិវឌ្ឍន៍កម្ពុជា/ក្រុមប្រឹក្សាអភិវឌ្ឍន៍កម្ពុជា ឆ្នាំ២០១៣)។ ការប៉ាន់ប្រមាណគួរលេខរបស់ក្រុមប្រឹក្សាអភិវឌ្ឍន៍កម្ពុជា សម្រាប់អង្គការសង្គមស៊ីវិល បង្ហាញថាថវិកាសរុបក្នុងឆ្នាំ២០១២ ចំនួន ៩៨៧,៧ លានដុល្លារអាមេរិក ប៉ុន្តែចំនួននេះ ទំនងជាធំជាងចំនួនសរុបពិតប្រាកដ ដោយសារតែវាបង្ហាញថា ការចំណាយរបស់អង្គការសង្គមស៊ីវិល មានចំនួនជាង ៧០% នៃហិរញ្ញប្បទានផ្ទាល់ពីបរទេស។ លើសពីនេះទៅទៀត មិនមែនអង្គការសង្គមស៊ីវិលទាំងអស់ បានរាយការណ៍ទៅក្រុមប្រឹក្សាអភិវឌ្ឍន៍កម្ពុជានោះទេ ហើយអង្គការដែលបានរាយការណ៍ ទំនងជាអង្គការធំ និងមានមូលនិធិប្រសើរជាង។

ការប៉ាន់ប្រមាណចេញពីថវិកាគិតជាមធ្យមដែលត្រូវបានគណនាក្នុងជំរឿននេះ ចំពោះអង្គការសង្គមស៊ីវិលបើកដំណើរការ និងទទួលបានមូលនិធិទាំងអស់ (១.១៣០ អង្គការ) ការ

<sup>5</sup> របាយការណ៍ត្រូវបានបង្កើតឡើងក្នុងខែកុម្ភៈ ឆ្នាំ២០១៣ ចេញពីមូលដ្ឋានទិន្នន័យរបស់ក្រុមប្រឹក្សាអភិវឌ្ឍន៍កម្ពុជា <http://cdc.khmer.biz/index.asp> ។

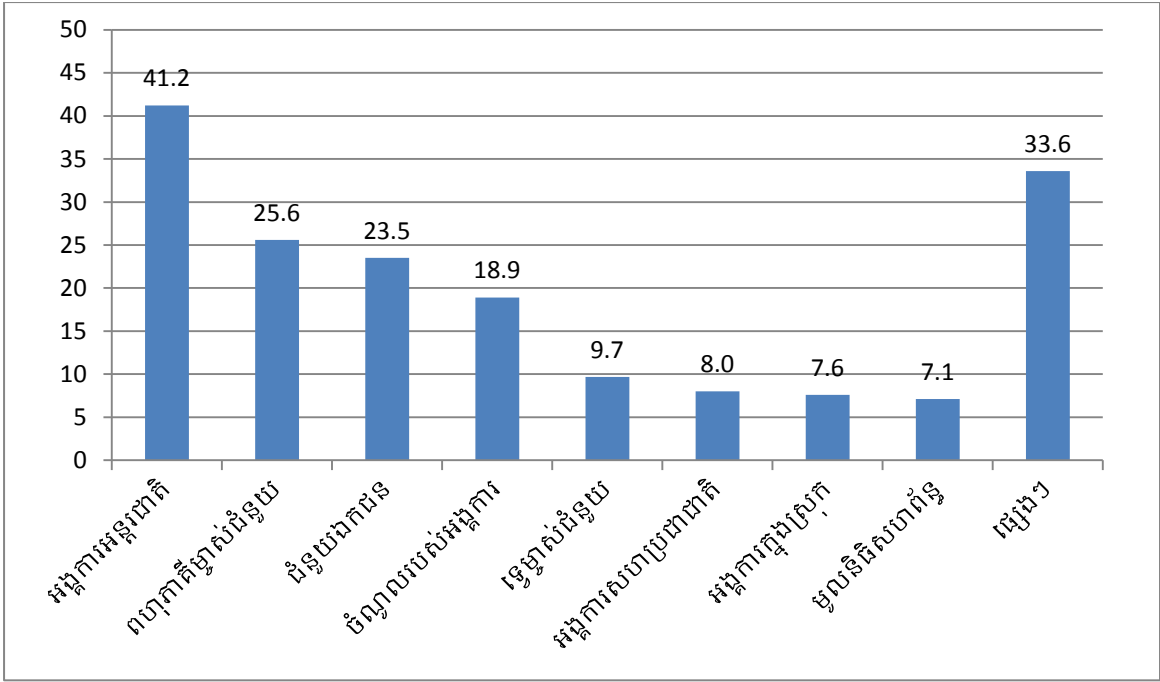


ប៉ាន់ប្រមាណនេះ ផ្តល់នូវថវិកាសរុបចំនួន ៣៤៣,៨ លានដុល្លារអាមេរិក។ ចំនួននេះ ទំនងជា មានភាពលម្អៀង និងមានចំនួនដូចគ្នានឹងចំនួនដែលត្រូវបានរាយការណ៍ដោយអង្គការសង្គម ស៊ីវិលតែ៤០០ប៉ុណ្ណោះ ដែលបានរាយការណ៍ទៅ ក្រុមប្រឹក្សាអភិវឌ្ឍន៍កម្ពុជា តាមប្រព័ន្ធ អ៊ិនធឺណែត។ ការប៉ាន់ប្រមាណគិតជាមធ្យម ក្នុងការសិក្សាស្រាវជ្រាវនេះ ដែលប្រហាក់ ប្រហែលនឹងមធ្យមភាគឆ្នាំ២០១១ (៥១៧,៧៣០ ដុល្លារអាមេរិក) ផ្តល់នូវថវិកាសរុបសម្រាប់ វិស័យនេះដែលមានចំនួន ៦៦៣ ដុល្លារអាមេរិក។ ចំនួននេះ ក៏កៀកគ្នាខ្លាំងផងដែរ នឹងតួលេខ ថវិកាដែលបានប៉ាន់ប្រមាណចេញពីការសិក្សាស្រាវជ្រាវឆ្នាំ២០១១។ ចំនួនថវិកាសរុបពិត ប្រាកដ ទំនងជាស្ថិតក្នុងកម្រិតនៃការប៉ាន់ប្រមាណទាំងឆ្នាំ២០១១ និងឆ្នាំ២០១២។ ជាលទ្ធផល នៃការអង្កេតនេះ យើងអាចនិយាយថា ថវិកាសរុបរបស់វិស័យអង្គការសង្គមស៊ីវិល ក្នុងឆ្នាំ ២០១២ គឺមានចំនួនប្រហែលពី ៦០០ ទៅ ៧០០ លានដុល្លារ អាមេរិក ។

ទោះបីជាមានការលើកឡើងជាញឹកញាប់ ដោយរិះគន់ពីការគណនាទ្វេដងនៃថវិកា អង្គការសង្គមស៊ីវិលក៏ដោយ (ឧទាហរណ៍ នៅពេលដែលអង្គការ អន្តរជាតិមួយ ផ្តល់មូលនិធិ ដល់អង្គការក្នុងស្រុកមួយ ដើម្បីអនុវត្តគម្រោង ថវិកាទាំងនោះ នឹងត្រូវបាន រាប់បញ្ចូលទៅក្នុង ថវិការបស់អង្គការសង្គមស៊ីវិលទាំងពីរ) ចំនួនមូលនិធិដែលត្រូវបានផ្តល់ ដោយអ្នកផ្តល់ចម្លើយ ក្នុងការអង្កេត ទំនងជាមិនត្រូវបានគណនាទ្វេដងឡើយ ដោយសារតែភាពចម្រុះ និងការជ្រើស រើសសំណាកដោយចៃដន្យ។ លើសពីនេះទៅទៀត ការប៉ាន់ប្រមាណអំពីចំនួនមូលនិធិដែល អង្គការសង្គមស៊ីវិលផ្តល់ឲ្យគ្នាទៅវិញទៅមកនៅកម្ពុជា (សូមមើលផ្នែកសហប្រតិបត្តិការរបស់ អង្គការសង្គមស៊ីវិលខាងក្រោម) បង្ហាញថា ឥទ្ធិពលនៃហិរញ្ញប្បទានទៅលើមាត្រដ្ឋានជាតិ គឺ មានតិចតួច (តិចជាង១០% នៃថវិកាស្ថានសរុប) និងស្ថិតក្នុងកម្រិតនៃថវិកាជាតិដែលផ្តល់ឲ្យ ខាងលើ។

**ប្រភពនៃមូលនិធិ ឆ្នាំ២០១២**

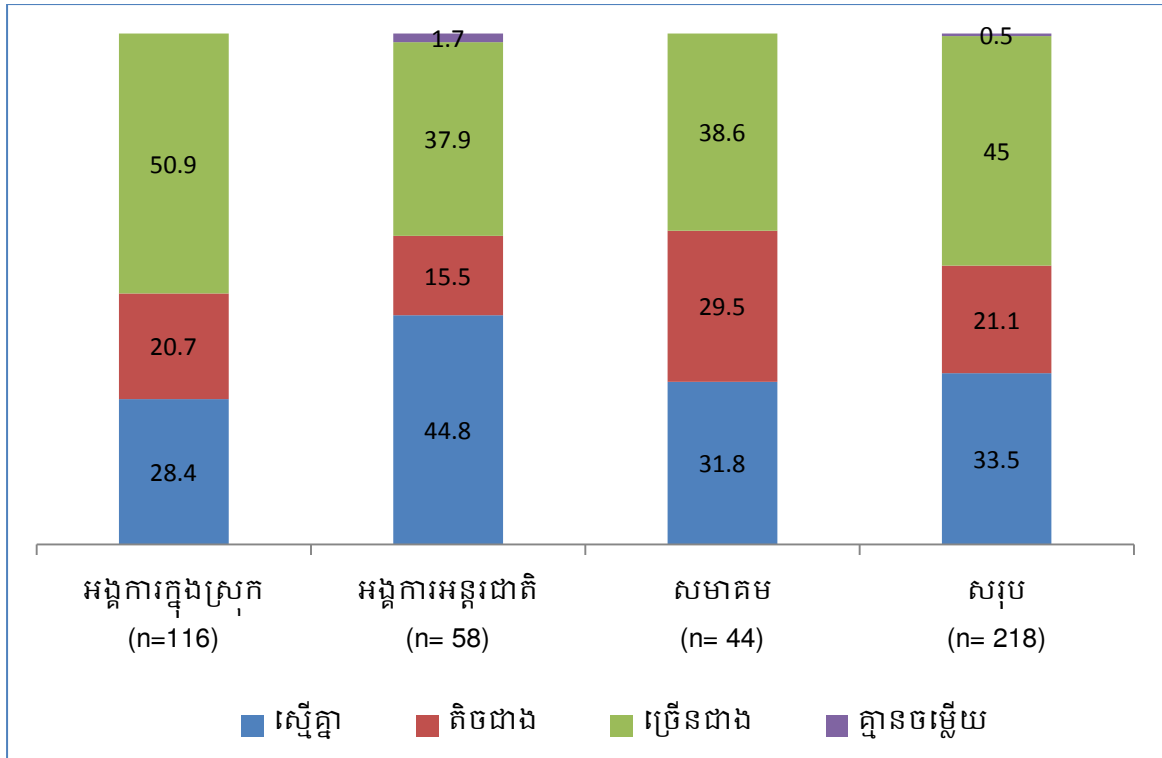
ក្នុងចំណោមអង្គការសង្គមស៊ីវិលចំនួន ២៣៨ ក្នុងសំណាក នៃការអង្កេតនេះ ដែលបាន អនុវត្តគម្រោងក្នុង ឆ្នាំ២០១២ មាន ៤១,២% (៩៨ អង្គការ) បានរាយការណ៍ថា ពួកគេបាន ទទួលមូលនិធិពីអង្គការអន្តរជាតិ។ ចំនួនអង្គការសង្គមស៊ីវិលគួរឲ្យ កត់សម្គាល់ ក៏បានរាយ ការណ៍ផងដែរ ពីការពឹងផ្អែកលើម្ចាស់ជំនួយពហុភាគី (ដូចជាធនាគារ អភិវឌ្ឍន៍អាស៊ី និង ធនាគារពិភពលោក) និងអំណោយឯកជន។ ចម្លើយតបដទៃទៀត រួមមានចំណូលរកបាន ព្រះវិហារ/សាសនា ប្រភពអ្នកស្ម័គ្រ និងប្រភពពីបរទេស (មិនត្រូវបានបញ្ជាក់ច្បាស់ថាតើ មូលនិធិទាំងនេះ គឺជាអំណោយឯកជន ឬមកពីអង្គការនោះទេ)។



រូបទី១៦ ប្រភេទនៃមូលនិធិដែលលើកឡើងដោយអង្គការសង្គមស៊ីវិលសម្រាប់អនុវត្តគម្រោងឆ្នាំ២០១២ (n=238 ចម្លើយលើសពីមួយ)

**ការរំពឹងទុកអំពីមូលនិធិ សម្រាប់ឆ្នាំ ២០១៣**

ក្នុងចំណោមនាយក និងបុគ្គលិកគ្រប់គ្រងជាន់ខ្ពស់ ដែលបានចូលរួមក្នុងការសិក្សានេះ ភាគច្រើនលើសលុប (៧៨,៥%) យល់ឃើញថា មូលនិធិសរុបរបស់អង្គការសង្គមស៊ីវិលសម្រាប់ឆ្នាំ២០១៣ នឹងមានការកើនឡើង ឬស្ថិតនៅដដែល ដូចគ្នានឹងឆ្នាំ២០១២ (សូមមើលរូបទី១៧)។ មានអ្នកផ្តល់ចម្លើយតែ ២១,១% ប៉ុណ្ណោះ ដែលយល់ឃើញថា មូលនិធិអង្គការសង្គមស៊ីវិលសម្រាប់ឆ្នាំ២០១៣ នឹងមានចំនួនទាបជាងមូលនិធិឆ្នាំ២០១២ ដែលនេះឆ្លុះបញ្ចាំងជារឿយមាននៅក្នុងវិស័យនេះ សម្រាប់ឆ្នាំខាងមុខ។ អង្គការមិនមែនរដ្ឋាភិបាលក្នុងស្រុក មានសុទ្ធជិតិយមជាង ពាក់ព័ន្ធនឹងមូលនិធិសម្រាប់គម្រោងរបស់ពួកគេក្នុងឆ្នាំ២០១៣ ខណៈដែលចម្លើយតបរបស់សមាគម បានឆ្លុះបញ្ចាំងពីភាពមិនប្រាកដប្រជានៃមូលនិធិពួកគេសម្រាប់ឆ្នាំខាងមុខ។ មួយភាគបី (៣២% ស្មើនឹង ៧០ អង្គការ) នៃអង្គការសង្គមស៊ីវិលរំពឹងថា មូលនិធិឆ្នាំ២០១៣ នឹងបានមកពីអង្គការអន្តរជាតិ និងប្រភេទមូលនិធិដទៃទៀត (ពហុភាគី អំណោយឯកជន និងប្រាក់ចំណូលរកបាន) រំពឹងថានឹងស្ថិតនៅដដែលផងដែរ។

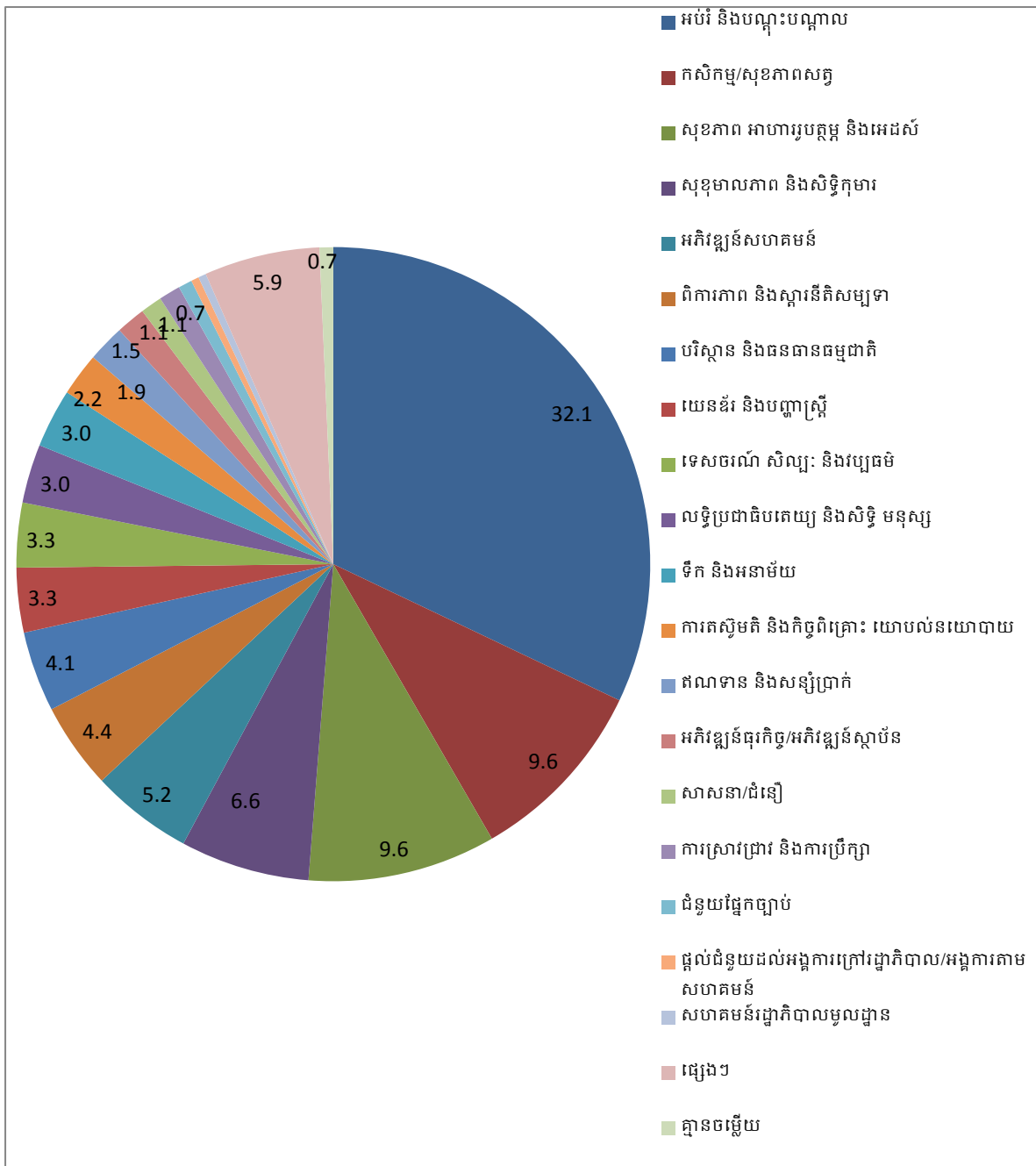


រូបទី១៧ ការរំពឹងទុកពីការផ្លាស់ប្តូរមូលនិធិតាមប្រភេទអង្គការសង្គមស៊ីវិលក្នុង ឆ្នាំ២០១៣

## សកម្មភាពការងារ

### វិស័យសកម្មភាពចម្បង

ចំនួននិងភាពចម្រុះរបស់អង្គការសង្គមស៊ីវិលក្នុងប្រទេសកម្ពុជា មានន័យថាមានវិស័យផ្សេងៗគ្នាមួយចំនួនដែលអង្គការកំពុងមានសកម្មភាព ហើយបានរួមចំណែកដល់ការអភិវឌ្ឍន៍កម្ពុជាទាំងមូល។ ការសិក្សានេះអង្គការសង្គមស៊ីវិលបានលើកឡើងពីការងារចម្បងក្នុងវិស័យជាង ១៩ផ្សេងៗគ្នា។ រូបខាងក្រោមនេះ បង្ហាញថាមានចំនួន ៣២,១% នៃអង្គការបាន



រូបទី១៨ វិស័យសកម្មភាពចម្បងៗ

រាយការណ៍ថា វិស័យសំខាន់ដែលបានអនុវត្តសកម្មភាពគឺវិស័យអប់រំ និងការបណ្តុះបណ្តាល បន្ទាប់មកគឺកសិកម្ម និងសុខភាពសត្វ (៩,៦%) ព្រមទាំង សុខាភិបាល អាហារូបត្ថម្ភ និងមេរោគ អេដស៍/ជំងឺអេដស៍ (៩,៦%)។ វិស័យទាំងនេះ ប្រហាក់ប្រហែលនឹងវិស័យចម្បងលើកឡើង ក្នុងជំរឿន ឆ្នាំ២០១២ ដែលវិស័យសំខាន់បំផុតប្រាំពីរ ដូចគ្នាទាំងជំរឿន និងអង្កេត។

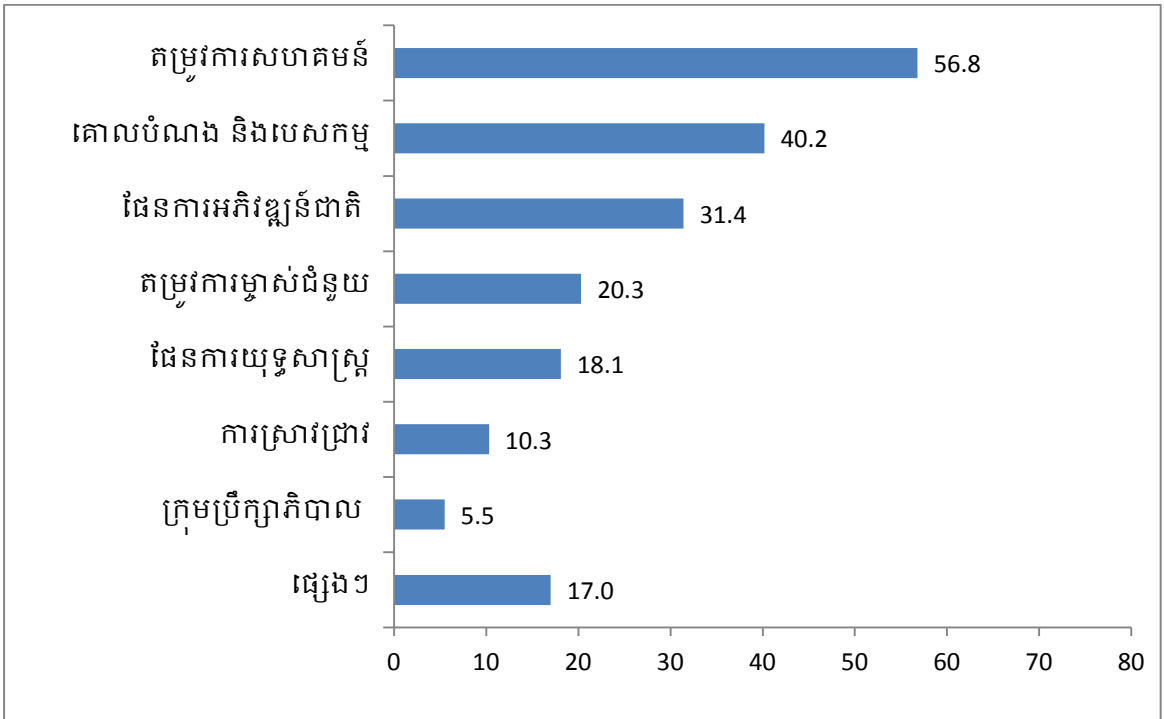
ការស្វែងយល់អំពីវិស័យដែលអង្គការសង្គមស៊ីវិល មានភាពសកម្មបំផុត (និង សកម្ម តិចបំផុត) មានសារប្រយោជន៍សម្រាប់ក្រសួងរបស់រាជរដ្ឋាភិបាល ភ្នាក់ងារម្ចាស់ជំនួយ និង អង្គការសង្គមស៊ីវិលខ្លួនឯង។ ព័ត៌មាននេះ អាចប្រើប្រាស់ ដើម្បីសម្របថវិកា និងផែនការ យុទ្ធសាស្ត្រ ជាមួយវិស័យសមស្រប ហើយព័ត៌មាននេះ អាចរកឃើញនូវចំណុចខ្សោយ ក្នុង វិស័យមួយចំនួន ដែលគេអាចបម្រុងធនធានបន្ថែម សម្រាប់វិស័យនោះ។ ក្នុងគោលបំណងនេះ អ្នកផ្តល់ចម្លើយ ក៏ត្រូវសាកសួរផងដែរ អំពីវិស័យបន្ថែមអ្វីខ្លះដែលគេធ្វើការ (តារាងទី១៩)។

**តារាងទី១៩ សកម្មភាពលើវិស័យផ្សេងទៀតរបស់អ្នកផ្តល់ចម្លើយ (ចម្លើយអាចលើសពីមួយ)**

	ចំនួន	ភាគរយ (n=271)
អប់រំ និងបណ្តុះបណ្តាល	135	49.8
អភិវឌ្ឍន៍សហគមន៍	76	28.0
សុខុមាលភាព និងសិទ្ធិកុមារ	69	25.5
សុខភាព អាហារូបត្ថម្ភ និង អេដស៍	61	22.5
កសិកម្មនិងសុខភាពសត្វ	57	21.0
យេនឌ័រ និងបញ្ហាស្ត្រី	57	21.0
ទឹក និងអនាម័យ	51	18.8
ជំនួយមនុស្សធម៌ និងការ ត្រៀមបង្ការគ្រោះមហន្តរាយ	49	18.1
បរិស្ថាន និងធនធានធម្មជាតិ	48	17.7
ការស្រាវជ្រាវ និងការប្រឹក្សា	40	14.8
ឥណទាន និងសន្សំប្រាក់	36	13.3
លទ្ធិប្រជាធិបតេយ្យ និងសិទ្ធិ មនុស្ស	34	12.5
ការតស៊ូមតិ និងកិច្ចពិគ្រោះ យោបល់នយោបាយ	31	11.4
ទេសចរណ៍ សិល្បៈ និងវប្បធម៌	30	11.1
ផ្តល់ជំនួយដល់អង្គការក្រៅរដ្ឋា ភិបាល/អង្គការតាមសហគមន៍	23	8.5
ធុរកិច្ច/អភិវឌ្ឍន៍ស្ថាប័ន	22	8.1
សាសនា/ជំនឿ	21	7.7
ពិការភាព និងស្តារនីតិសម្បទា	16	5.9
សកម្មភាព/បង្កើនការយល់ដឹង អំពីគ្រាប់មីនគ្រាប់មីនទាន់ផ្ទះ	6	2.2
ផ្សេងៗ	57	21.0

អ្នកផ្តល់ចម្លើយបង្ហាញពីគំរូមួយ ប្រហាក់ប្រហែលទៅនឹងការងារចម្បងរបស់អង្គការសង្គមស៊ីវិល ដោយវិស័យសំខាន់បំផុតចំនួនប្រាំពីរ នៅតែដូចគ្នាដដែល ហើយការអប់រំ គឺជាវិស័យអាទិភាពខ្ពស់បំផុត។

មានមូលហេតុមួយចំនួនដែលអង្គការសង្គមស៊ីវិល ធ្វើការក្នុងវិស័យចម្បង។ កត្តាសំខាន់បំផុតចំនួនប្រាំ ក្នុងការកំណត់ សកម្មភាពរបស់ពួកគេ គឺតម្រូវការសហគមន៍ គោលដៅ និងបេសកកម្មរបស់អង្គការ ផែនការអភិវឌ្ឍន៍ជាតិ ផែនការយុទ្ធសាស្ត្ររបស់អង្គការ និងតម្រូវការរបស់ម្ចាស់ជំនួយ។ រូបទី១៩ បង្ហាញថា អង្គការភាគច្រើន (៥៦,៨%) បានមានប្រសាសន៍ថា តម្រូវការសហគមន៍ កំណត់ពីវិស័យដែលពួកគេធ្វើការ។ ហើយ មានសមាមាត្រត្រឹម (៥,៥%) បានមានប្រសាសន៍ថា អនុសាសន៍ចេញពីក្រុមប្រឹក្សាភិបាលរបស់អង្គការ មានឥទ្ធិពលក្នុងការកំណត់គោលដៅការងាររបស់ពួកគេ។ ទោះបីជាមានអ្នករិះគន់ជាច្រើនក៏ដោយ ប៉ុន្តែលទ្ធផលទាំងនេះ បង្ហាញថា អង្គការសង្គមស៊ីវិល កំពុងខិតខំប្រឹងប្រែងដោះស្រាយបញ្ហារបស់សហគមន៍ដែលពួកគេបម្រើ និងសម្របគម្រោងរបស់ពួកគេ ជាមួយនឹងយុទ្ធសាស្ត្រអភិវឌ្ឍន៍ជាតិ។



រូបទី១៩ កត្តាដែលកំណត់លើវិស័យការងាររបស់អង្គការសង្គមស៊ីវិល (n=271 ចម្លើយលើសពីមួយ)

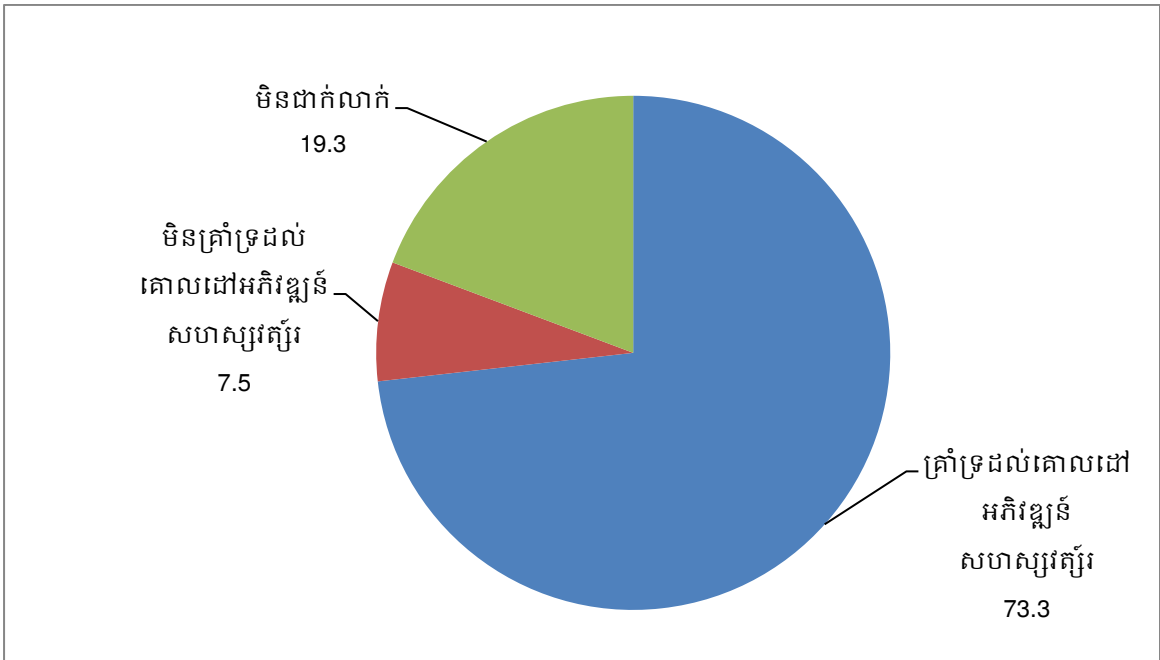
**គោលដៅអភិវឌ្ឍន៍សហស្សវត្សរ៍**

គោលដៅអភិវឌ្ឍន៍សហស្សវត្សរ៍ គឺជាគោលដៅជាក់លាក់សម្រាប់ការអភិវឌ្ឍន៍ជាតិ ដែលត្រូវបានកែសម្រួលទៅតាមប្រទេសនីមួយៗ ហើយគោលដៅអភិវឌ្ឍន៍សហស្សវត្សរ៍នេះ ត្រូវបានបង្កើតឡើងដោយអង្គការសហប្រជាជាតិក្នុងឆ្នាំ២០០០។ គោលដៅអភិវឌ្ឍន៍សហស្សវត្សរ៍កម្ពុជា គ្របដណ្តប់គោលដៅធំៗចំនួនប្រាំបួន ចាប់ពីការកាត់បន្ថយភាពក្រីក្រ និងភាពអត់ឃ្លាន ដល់ការលើកកម្ពស់ការអប់រំ ចីរភាពបរិស្ថាន និងសហប្រតិបត្តិការអន្តរជាតិ។ ដោយមានការវាយតម្លៃតាមដានចំនួនពីរដងក្នុងឆ្នាំ២០០៥ និងឆ្នាំ២០១០ ដើម្បីដឹងពីវឌ្ឍនភាពនៃគោលដៅទាំងនេះ ហើយត្រូវបានរំពឹងថានឹងសម្រេច គោលដៅស្ថាពរ បានត្រឹមឆ្នាំ២០១៥។ រាជរដ្ឋាភិបាលកម្ពុជា និងទីភ្នាក់ងារអភិវឌ្ឍន៍ពហុភាគី ដូចជាធនាគារពិភពលោក បានសម្របផែនការយុទ្ធសាស្ត្រអភិវឌ្ឍន៍ជាមួយនឹងគោលដៅអភិវឌ្ឍន៍សហស្សវត្សរ៍កម្ពុជា។ ការសម្របសកម្មភាពរបស់អង្គការសង្គមស៊ីវិល ជាមួយនឹងគោលដៅអភិវឌ្ឍន៍សហស្សវត្សរ៍កម្ពុជា ធានាថា គម្រោងនឹងមានឥទ្ធិពលកាន់តែខ្ពស់ តាមរយៈការធ្វើការងារឆ្ពោះទៅកាន់គោលដៅរួមមួយ ជាមួយអង្គការសង្គមស៊ីវិលដទៃទៀត និងដៃគូអភិវឌ្ឍន៍នៅថ្នាក់ជាតិ ហើយនៅពេលដំណាលគ្នានេះដែរ ការសម្របសកម្មភាពនេះ ក៏ធានាឲ្យគម្រោងមានទំនាក់ទំនងជាមួយការអភិវឌ្ឍន៍ជាតិ និងគោលដៅរបស់សហគមន៍អភិវឌ្ឍន៍អន្តរជាតិធំៗ។

**តារាងទី២០ គោលដៅសហស្សវត្សរ៍ដែលអង្គការសង្គមស៊ីវិលចូលរួមចំណែក**

	ចំនួន	ភាគរយ (n=118)
លប់បំបាត់ភាពក្រីក្រ និងភាពអត់ឃ្លាន ធ្ងន់ធ្ងរ	58	49.2
សម្រេចអោយបានសកលសកម្មការអប់រំ បឋមសិក្សា	54	45.8
លើកកម្ពស់យេនឌ័រ និងផ្តល់សិទ្ធិអំណាច ដល់ស្ត្រី	52	44.1
លើកកម្ពស់សុខភាពមាតា	36	30.5
ធានាចីរភាពបរិស្ថាន	25	21.2
កាត់បន្ថយមរណភាពកុមារ	21	17.8
ប្រយុទ្ធប្រឆាំងមេរោគអេដស៍/ជំងឺអេដស៍ គ្រុនចាញ់ និងជំងឺផ្សេងៗ	20	16.9
បង្កើនភាពជាដៃគូជាសកលសំរាប់កិច្ច អភិវឌ្ឍន៍	20	16.9
ការបោសសម្អាតមិន សំណល់ជាតិផ្ទះពី សង្គ្រាមនិងសង្គ្រោះជនរងគ្រោះ	5	4.2

តាមការអង្កេតនេះ មាន៥៩,៤% (១៦១នាក់) នៃអ្នកផ្តល់ចម្លើយបានមានប្រសាសន៍ថា ពួកគេបានដឹងពីគោលដៅអភិវឌ្ឍន៍សហស្សវត្សរ៍កម្ពុជា និង ៣៩,៩% (១០៨នាក់) បានមានប្រសាសន៍ថា ពួកគេមិនដឹងអំពីគោលដៅអភិវឌ្ឍន៍សហស្សវត្សរ៍កម្ពុជា។ ក្នុងចំណោមអ្នកដែលបានដឹងអំពីគោលដៅអភិវឌ្ឍន៍សហស្សវត្សរ៍កម្ពុជា មាន ៧៣,៣% (១១៨នាក់) បាននិយាយថា អង្គការពួកគេ មានសកម្មភាពគាំទ្រយ៉ាងហោចណាស់គោលដៅមួយក្នុងចំណោមគោលដៅអភិវឌ្ឍន៍សហស្សវត្សរ៍កម្ពុជាទាំងប្រាំបួន។ គោលដៅបីដែលអង្គការសង្គមស៊ីវិលជាច្រើន បានចូលរួមចំណែកយ៉ាងសកម្មជាងគេនោះ គឺការលុបបំបាត់ភាពក្រីក្រ និងភាពអត់ឃ្មានធ្ងន់ធ្ងរ ការសម្រេចឲ្យបានជាទូទៅការអប់រំជាមូលដ្ឋានរយៈពេល៩ឆ្នាំ និងការលើកកម្ពស់សមភាពយេនឌ័រ និងការផ្តល់សិទ្ធិអំណាចដល់ស្ត្រី (សូមមើលតារាងទី២០)។



រូបទី២០ អង្គការសង្គមស៊ីវិលដែលគាំទ្រដល់គោលដៅអភិវឌ្ឍសហស្សវត្សរ៍កម្ពុជា (n=161)

**ការអនុវត្តគម្រោង**

អង្គការសង្គមស៊ីវិលចំនួន ២៣០ ឬស្មើនឹង ៨៤,៩% នៃអ្នកផ្តល់ចម្លើយបានរាយការណ៍ថា ពួកគេបានអនុវត្តគម្រោងយ៉ាងហោចណាស់មួយ អំឡុងពេលឆ្នាំ២០១២ ដែលគិតជាមធ្យមមានចំនួន ៣,៥ គម្រោង ក្នុងមួយអង្គការសង្គមស៊ីវិល (សូមមើលតារាងទី២១)។ នេះ គឺចំនួនគិតជាមធ្យមនៃអង្គការសង្គមស៊ីវិល ដែលកំពុងតែអនុវត្តគម្រោង (ជាមេដ្យាន ៣)។ ប្រសិនបើ



យើងបានប្រមូលទិន្នន័យទាំងនេះ ទៅនឹងអង្គការសង្គមស៊ីវិលបើកដំណើរការទាំងអស់ ដោយគិតថា មានតែ ៨៦% នៃអង្គការសង្គមស៊ីវិលបើកដំណើរការប៉ុណ្ណោះ បានអនុវត្តគម្រោងក្នុងឆ្នាំ២០១២<sup>៦</sup> ដូច្នោះយើងឃើញថា អង្គការសង្គមស៊ីវិលបើកដំណើរការ បានអនុវត្តគម្រោងប្រហែល ៤០០០ ក្នុងប្រទេសកម្ពុជាសម្រាប់ឆ្នាំ២០១២។

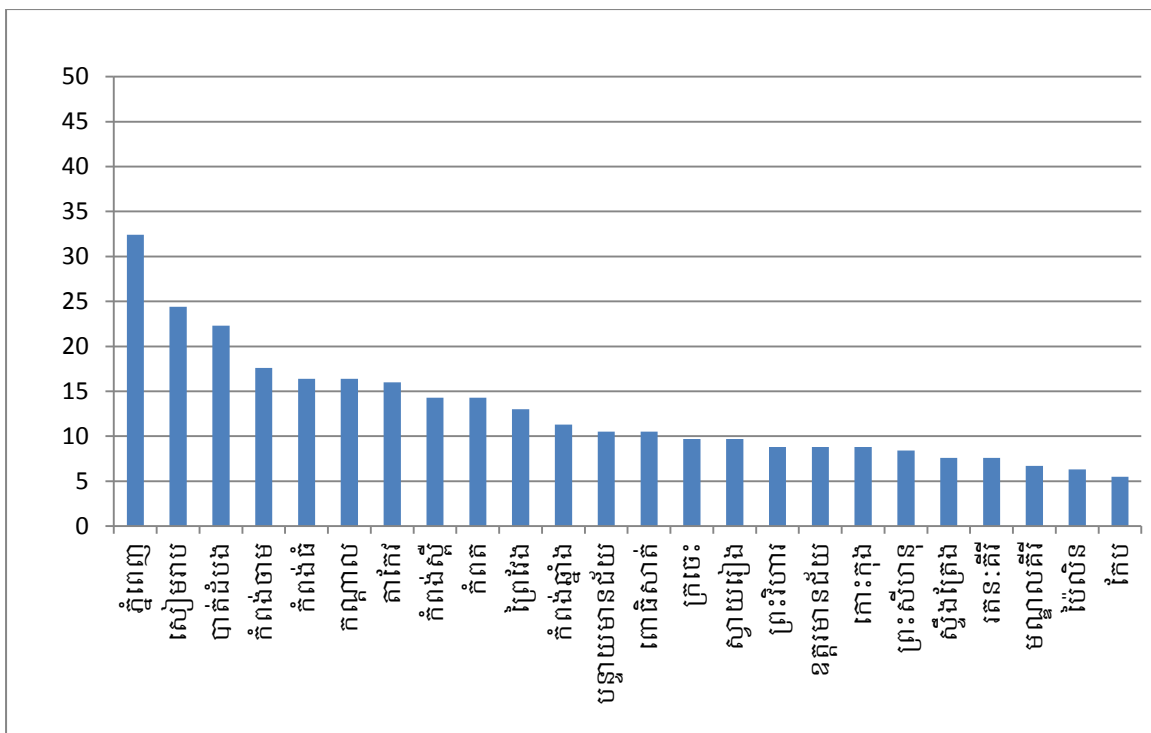
តារាងទី២១ ការអនុវត្តគម្រោង ផ្អែកតាមលទ្ធផលអង្កេតឆ្នាំ២០១២

	មធ្យម	មេដ្យាន	សរុប	n
សរុបចំនួនគម្រោងក្នុងឆ្នាំ២០១២	3.5	3	816	230
ក្នុងស្រុក	3.3	3	406	123
អន្តរជាតិ	5.2	3	297	57
សមាគម	2.3	2	113	50

### ខេត្តគោលដៅ

ដើម្បីស្វែងយល់បន្ថែមពីគម្រោង ដែលអង្គការសង្គមស៊ីវិលបានអនុវត្តអ្នកធ្វើសម្ភាសន៍បានស្នើឲ្យអ្នកផ្តល់ចម្លើយផ្តល់នូវព័ត៌មានលម្អិតអំពីគម្រោងចំនួនពីរចុងក្រោយ ដែលអង្គការសង្គមស៊ីវិល បានចុះហត្ថលេខា ផ្ដួចផ្ដើមគំនិត និង/ឬផ្តល់មូលនិធិក្នុងឆ្នាំ២០១២។ ក្នុងចំណោមអង្គការសង្គមស៊ីវិលដែលបានផ្តល់ចម្លើយមាន ២៣៨ អង្គការ បានផ្តល់ព័ត៌មានលម្អិតអំពីគម្រោងយ៉ាងហោចណាស់មួយ ដែលបានចាប់ផ្ដើមក្នុងឆ្នាំ២០១២។ ការប្រើប្រាស់កាលបរិច្ឆេទថ្មី និងចំនួនគម្រោង (គម្រោងពីរចុងក្រោយចាប់ផ្ដើមក្នុងឆ្នាំ២០១២) ផ្តល់ឲ្យគណៈកម្មាធិការសហប្រតិបត្តិការដើម្បីកម្ពុជា (CCC) នូវរង្វាស់មួយដែលងាយស្រួល ដើម្បីប្រើប្រាស់នៅក្នុងការអង្កេតជំហានបន្ទាប់ទៀត ព្រមទាំងផ្តល់នូវការវាស់វែងមួយ សម្រាប់ធៀបនិងតាមដាននិន្នាការក្នុងការអនុវត្តគម្រោងរបស់អង្គការសង្គមស៊ីវិលប្រចាំឆ្នាំ ដែលការធ្វើបែបនេះ កាត់បន្ថយគម្រោងជាន់គ្នា និងការរាប់លើស។

<sup>៦</sup> អង្គការសង្គមស៊ីវិលបើកដំណើរការដែលមានមូលនិធិ ចេញពីជំរឿនឆ្នាំ២០១២ តំណាងឲ្យ ៨៦,១% នៃចំនួនអង្គការសង្គមស៊ីវិលសរុប (១.១៣០ អង្គការ)។ ដោយសារតែអង្គការសង្គមស៊ីវិលទាំងនេះ ទំនងខ្លាំងថាបានអនុវត្តគម្រោងក្នុងឆ្នាំ២០១២ ដូច្នោះចំនួននេះ ត្រូវបានប្រើប្រាស់ដើម្បីគណនាចំនួនគម្រោងអង្គការសង្គមស៊ីវិលសរុបដែលត្រូវបានអនុវត្តក្នុងឆ្នាំ២០១២។



រូបទី២១ ខេត្តគោលដៅរបស់អង្គការសង្គមស៊ីវិលសម្រាប់ឆ្នាំ ២០១២ (ចម្លើយលើសពីមួយ n=238)

រាជធានីភ្នំពេញ គឺជាទីកន្លែងដែលត្រូវបានផ្ដោតគោលដៅបំផុត សម្រាប់គម្រោងរបស់អង្គការសង្គមស៊ីវិល ដោយជាង ៣០% នៃអង្គការសង្គមស៊ីវិលទាំងអស់ មានគម្រោងយ៉ាងហោចណាស់មួយ នៅទីនោះ។ នេះមិនមែនជារឿងគួរឲ្យភ្ញាក់ផ្អើលទេ ដោយសារតែ រាជធានីភ្នំពេញ គឺជាមជ្ឈមណ្ឌលដែលមានប្រជាជនច្រើន និងគ្របដណ្តប់តំបន់ភូមិសាស្ត្រធំៗ ជាតំបន់ទីក្រុងដែលមានប្រជាជនចម្រុះជាងមួយលាននាក់ អ្នករស់នៅទីក្រុងនេះ ទទួលបានបញ្ហាទំនើបកម្មជាច្រើន ដែលកម្រមាននៅតំបន់ជនបទនៃប្រទេសកម្ពុជា ដូចជាការប្រើប្រាស់ថ្នាំញៀនកម្រិតខ្ពស់ និងអត្រាខ្ពស់នៃមេរោគអេដស៍/ជំងឺអេដស៍។ វាជារឿងគួរឲ្យចាប់អារម្មណ៍ផងដែរ ដោយកត់សម្គាល់ឃើញថា ទោះបីជាអង្គការសង្គមស៊ីវិលជាង ៥០% មានមូលដ្ឋានក្នុងរាជធានីភ្នំពេញក៏ដោយ ប៉ុន្តែ មានគម្រោងអង្គការសង្គមស៊ីវិលតែជាង ៣០% ប៉ុណ្ណោះ ត្រូវបានអនុវត្តនៅទីនោះ ។

ក្នុងចំណោមខេត្តទាំងអស់ សៀមរាប បាត់ដំបង និងកំពង់ចាម គឺជាខេត្តដែលមានគម្រោងរបស់អង្គការសង្គមស៊ីវិលច្រើនជាងគេ (សូមមើលតារាងទី២២)។ ខេត្តទាំងនេះ ក៏ជាខេត្តដែលមានចំនួនប្រជាជនច្រើនជាងគេផងដែរ ក្រៅពីរាជធានីភ្នំពេញ។ ខេត្តដែលមានគម្រោងតិចបំផុត គឺខេត្តស្ទឹងត្រែង ប៉ៃលិន និងកែប។ វាមិនមែនជារឿងគួរឲ្យភ្ញាក់ផ្អើលទេ ដែលខេត្តទាំងនេះ មានអង្គការសង្គមស៊ីវិលតិចតួចបំផុតផងដែរ ។ ខេត្តទាំងបីនេះរួមបញ្ចូលគ្នាមានអង្គការសង្គមស៊ីវិលបើកដំណើរការតិចជាង ១% នៃអង្គការបើកដំណើរការសរុប ដែលត្រូវ

បានកំណត់អត្តសញ្ញាណក្នុងជំរឿនឆ្នាំ២០១២នេះ។ មូលហេតុដែលមានគម្រោងតិចក្នុងតំបន់ទាំងបីនេះ គឺអាចមកពីលក្ខណៈដាច់ស្រយាលនៃខេត្តស្ទឹងត្រែង និងដោយសារតែខេត្តប៉ៃលិន និងខេត្តកែប មានទំហំតូច (ទាំងភូមិសាស្ត្រ និងចំនួនប្រជាជន)។

តារាងទី២២ ខេត្តគោលដៅសម្រាប់គម្រោងអង្គការសង្គមស៊ីវិល (n=238; ចម្លើយលើសពីមួយ)

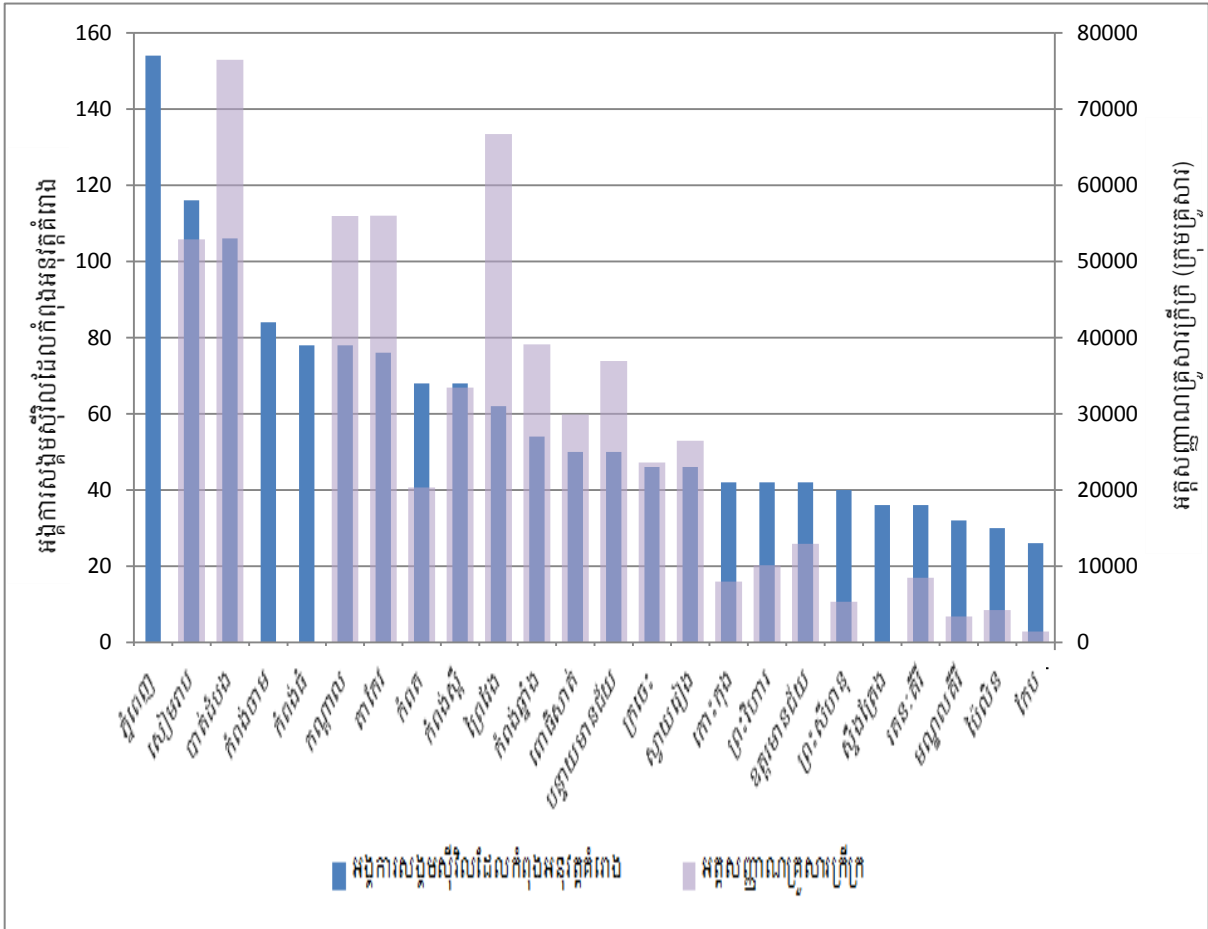
	ចំនួន	ភាគរយ
ភ្នំពេញ	77	32.4
សៀមរាប	58	24.4
បាត់ដំបង	53	22.3
កំពង់ចាម	42	17.6
កំពង់ធំ	39	16.4
កណ្តាល	39	16.4
តាកែវ	38	16.0
កំពង់ស្ពឺ	34	14.3
កំពត	34	14.3
ព្រៃវែង	31	13.0
កំពង់ឆ្នាំង	27	11.3
បន្ទាយមានជ័យ	25	10.5
ពោធិ៍សាត់	25	10.5
ក្រចេះ	23	9.7
ស្វាយរៀង	23	9.7
ព្រះវិហារ	21	8.8
ឧត្តមានជ័យ	21	8.8
កោះកុង	21	8.8
ព្រះសីហនុ	20	8.4
ស្ទឹងត្រែង	18	7.6
រតនគិរី	18	7.6
មណ្ឌលគិរី	16	6.7
ប៉ៃលិន	15	6.3
កែប	13	5.5

បន្ទាប់មក យើងបានពិនិត្យពីចំនួនអង្គការសង្គមស៊ីវិលដែលមានគម្រោងក្នុងខេត្តនីមួយៗ និងផ្ទៀងផ្ទាត់ចំនួនទាំងនេះ ជាមួយនឹងចំនួននៃគ្រួសារក្រីក្រក្នុងខេត្តនោះ (ចេញពីទិន្នន័យអត្តសញ្ញាណកម្មគ្រួសារក្រីក្រ)។ ទិន្នន័យនេះ បង្ហាញយើងពីទីកន្លែងដែលអង្គការ

សង្គមស៊ីវិល កំពុងផ្ដោតគោលដៅគម្រោងថ្មីៗ (ដោយសារតែការសិក្សាស្រាវជ្រាវនេះ ប្រមូល តែព័ត៌មានអំពីគម្រោងពីរចុងក្រោយដែលបានចាប់ផ្ដើមក្នុងឆ្នាំ២០១២ប៉ុណ្ណោះ) ហើយទិន្នន័យ នេះ បង្ហាញយើងថា ចំនួនអង្គការសង្គមស៊ីវិលដែលធ្វើការនៅទីនោះ ស្របគ្នាជាមួយនឹង ចំនួនគ្រួសារក្រីក្រនៅក្នុងតំបន់នោះ ឬអត់។ វាជារឿងសំខាន់ដែលត្រូវចងចាំថា គម្រោង អង្គការសង្គមស៊ីវិល មិនមែនផ្ដោតគោលដៅតែលើអ្នកក្រីក្រនោះទេ ហើយត្រូវចងចាំដែរថា ទិន្នន័យអត្តសញ្ញាណកម្មគ្រួសារក្រីក្រមិនបានបង្ហាញពីតម្រូវការខុសគ្នារបស់សហគមន៍ ដែល អង្គការសង្គមស៊ីវិល អាចធ្វើការដោះស្រាយបាននោះទេ។ ទោះបីជាយ៉ាងណា ទិន្នន័យនេះ ធ្វើឲ្យមានចំណាប់អារម្មណ៍ ដោយសារវាផ្តល់នូវរង្វាស់មួយ ដើម្បីវាស់វែងការកំណត់គោលដៅ របស់អង្គការសង្គមស៊ីវិល។

ដោយសារតែទិន្នន័យអត្តសញ្ញាណកម្មគ្រួសារក្រីក្រ មិនទាន់ត្រូវបានបញ្ចប់ ក្នុងខេត្ត ទាំងបួននេះនៅឡើយ ដូច្នោះមិនមានការប្រៀបធៀបអំពីចំនួនគ្រួសារក្រីក្រក្នុងខេត្តបីក្នុង ចំណោមខេត្តទាំងបួន ដែលបានកំណត់គោលដៅច្រើនជាងគេ (រាជធានីភ្នំពេញ ខេត្ត កំពង់ចាម និងខេត្តកំពង់ធំ)។ លទ្ធផលចេញមកពីខេត្តដទៃទៀត បង្ហាញថា មានអង្គការសង្គម ស៊ីវិលតិចតួច ដែលមានគម្រោងក្នុងខេត្តបួនក្នុងចំណោមខេត្តក្រីក្រជាងគេ (បាត់ដំបង កណ្តាល តាកែវ និងព្រៃវែង)។ ខេត្តសៀមរាបដែលមានចំនួនគ្រួសារក្រីក្រច្រើនជាងគេទីប្រាំ ទំនងជាមានអង្គការសង្គមស៊ីវិល ផ្ដោតគោលដៅគម្រោងរបស់ពួកគេច្រើន។ ទិន្នន័យនេះ ប្រហាក់ប្រហែលទៅនឹងការប្រៀបធៀបទីតាំងការិយាល័យរបស់អង្គការសង្គមស៊ីវិល និង ទិន្នន័យអត្តសញ្ញាណកម្មគ្រួសារក្រីក្រ ដែលបានបង្ហាញពីកង្វះតំណាងនៃការិយាល័យអង្គការ សង្គមស៊ីវិល (បើប្រៀបធៀបទៅនឹងអត្តសញ្ញាណកម្មគ្រួសារក្រីក្រ) ក្នុងខេត្តតាកែវ និង ខេត្ត ព្រៃវែង។

ខេត្តមួយចំនួនក្នុងចំណោមខេត្តទាំងនេះ ដែលមានអត្រាអង្គការសង្គមស៊ីវិលខ្ពស់ ធៀបនឹងចំនួនគ្រួសារក្រីក្រ រួមមានខេត្តកំពត កោះកុង ព្រះសីហនុ និងមណ្ឌលគិរី។ ខេត្តទាំង នេះ មានចំនួនគ្រួសារក្រីក្រទាបបំផុត ប៉ុន្តែមានចំនួនអង្គការសង្គមស៊ីវិលខ្ពស់ ដែលអនុវត្ត គម្រោងថ្មីៗក្នុងឆ្នាំ២០១២។ ខេត្តព្រះសីហនុ និងខេត្តមណ្ឌលគិរី ក៏ទំនងជាមានតំណាងលើស បន្តិចផងដែរ បើប្រៀបធៀបទីតាំងការិយាល័យអង្គការសង្គមស៊ីវិល ជាមួយនឹងទិន្នន័យអត្ត សញ្ញាណកម្មគ្រួសារក្រីក្រ។ ខេត្តបន្ទាយមានជ័យ និងខេត្តកំពង់ស្ពឺ ដែលទំនងជាមានតំណាង លើសផងដែរ តាមរយៈការិយាល័យអង្គការសង្គមស៊ីវិល ខេត្តទាំងពីរនេះ បង្ហាញតំណាង វិជ្ជមាន ជាមួយគម្រោងអង្គការសង្គមស៊ីវិល។



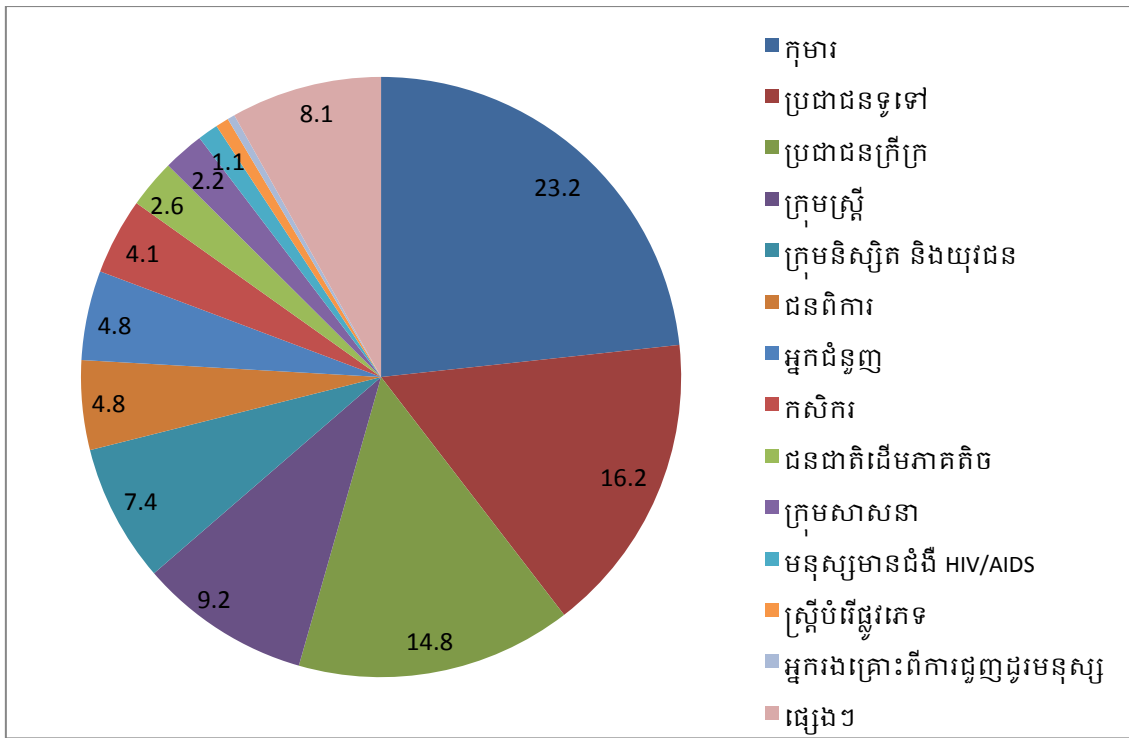
រូបទី២២ ចំនួនអង្គការសង្គមស៊ីវិលធ្វើការតាមបណ្តាខេត្ត និងអត្តសញ្ញាណគ្រួសារក្រីក្រ (n=238 ចម្លើយលើសពីមួយ)

ករណីខេត្តព្រៃវែង គឺជាខេត្តមានចំនួនអង្គការសង្គមស៊ីវិលដែលត្រូវបានគេចាត់ទុកថាជាខេត្តមួយក្នុងចំណោមខេត្តក្រីក្រជាងគេក្នុងប្រទេសកម្ពុជា។ យោងទៅតាមលទ្ធផលថ្មីបំផុត នៃអត្តសញ្ញាណកម្មគ្រួសារក្រីក្របង្ហាញថា ព្រៃវែងគឺជាខេត្តមួយក្នុងចំណោមខេត្តជាច្រើនដែលមានចំនួនប្រជាជនក្រីក្រច្រើនជាងគេ (៦៦.៦៨៩នាក់ ក្រសួងផែនការ ឆ្នាំ២០១២) និងមានចំនួនភាគរយគ្រួសារ ក្រីក្រខ្ពស់គិតតាមចំនួនប្រជាជន។ ទោះបីជាយ៉ាងណាក៏ដោយ មានតែ ១៣% នៃអង្គការសង្គមស៊ីវិលដែលបានចូលរួមក្នុងការអង្កេតនេះប៉ុណ្ណោះ បានរាយការណ៍អំពីកម្មវិធី ដែលផ្តោតគោលដៅក្នុងខេត្តព្រៃវែងនេះ។ លើសពីនេះទៅទៀត មានតែអង្គការសង្គមស៊ីវិល ២៣ ប៉ុណ្ណោះ (១,២%) មានការិយាល័យកណ្តាលរបស់ពួកគេក្នុងខេត្តព្រៃវែង។

**អ្នកទទួលផល**

ការអង្កេតឆ្នាំ២០១២នេះ អ្នកផ្តល់ចម្លើយត្រូវបានស្នើឱ្យផ្តល់អត្តសញ្ញាណ អំពីប្រភេទនៃអ្នកទទួលផលដែលគម្រោងរបស់ពួកគេ ផ្ដោតគោលដៅលើ និងត្រូវបានស្នើឱ្យផ្តល់នូវចំនួនជាក់លាក់នៃអ្នកទទួលផលផ្ទាល់ និងប្រយោលនៃកម្មវិធីរបស់អង្គការ។ អ្នកផ្តល់ចម្លើយទាំងអស់ចំនួន២៧១នាក់។ ទោះបីជាយ៉ាងណាក៏ដោយ អ្នកផ្តល់ចម្លើយនៃអង្គការសង្គមស៊ីវិលចំនួន ៥៣ នាក់ (១៩,៦%) បានរាយការណ៍ថា ពួកគេមិនបានដឹងថា តើពួកគេបានជួយអ្នកទទួលផលចំនួនប៉ុន្មានទេ នៅពេលដែលសួរអំពីចំនួនអ្នកទទួលផលដែលពួកគេបានជួយ។

ជារួម អង្គការសង្គមស៊ីវិល បានរាយការណ៍ពីការកំណត់គោលដៅអ្នកទទួលផលជាង ១៣ក្រុម (សូមមើលរូបទី២៣)។ ក្រុមអ្នកទទួលផលសំខាន់ជាងគេ គឺក្រុមកុមារដែលអង្គការសង្គមស៊ីវិលចំនួន ៦៣ (២៣,២%) បានផ្ដោតគោលដៅលើក្រុមនេះ សម្រាប់គម្រោង។ ក្រុមអ្នកទទួលផលគោលដៅសំខាន់ជាងគេចំនួនប្រាំពីរ (ក្រុមកុមារ ប្រជាជនទូទៅ អ្នកក្រីក្រ ស្ត្រីនិស្សិត/យុវជន ជនពិការ និងអ្នកជំនួញ) ក្រុមទាំងនេះ ក៏ស្របគ្នាជាមួយវិស័យសំខាន់បំផុតចំនួនប្រាំពីរ សម្រាប់គម្រោងរបស់អង្គការសង្គមស៊ីវិលផងដែរ គឺវិស័យអប់រំ កសិកម្ម សុខាភិបាល សុខុមាលភាពកុមារ ពិការភាព ការអភិវឌ្ឍន៍សហគមន៍ និងបរិស្ថាន។ ក្នុង



រូបទី២៣ អ្នកទទួលផលចំបងពីអង្គការសង្គមស៊ីវិល (n=271)

ចំណោមជម្រើសទាំង១៥ ដែលមានក្នុងកម្រងសំណួរ ក្រុមអ្នកទទួលបានដែលត្រូវបានផ្ដោតគោលដៅតិចបំផុត គឺជនរងគ្រោះដោយសារការជួញដូរមនុស្ស ដែលមានអង្គការសង្គមស៊ីវិលដែលបានចូលរួមឆ្លើយតែមួយគត់ ដែលផ្ដោតគោលដៅជាចម្បងលើក្រុមនេះ។

សំណាកអង្គការសង្គមស៊ីវិល បានរាយការណ៍ពីការជួយប្រជាជនប្រហែល ១២ លាននាក់ តាមរយៈការអនុវត្តគម្រោងការងារក្នុងប្រទេសកម្ពុជា (សូមមើលតារាងទី២៣)។ ចំនួននេះ រួមបញ្ចូលទាំងអ្នកទទួលបានផលផ្ទាល់ និងអ្នកទទួលបានផលប្រយោល និងតំណាងឲ្យចំនួនប្រជាជនក្នុងប្រទេសកម្ពុជាស្ទើរទូទាំងប្រទេសដែលបង្ហាញថាអ្នកទទួលបានផលមួយចំនួនទំនងជាត្រូវបានរាប់លើសពីម្តង។

**តារាងទី២៣ ចំនួនអ្នកទទួលបានផលទៅតាមប្រភេទ**

	មធ្យម	មេដ្យាន	សរុប	n
<b>សរុបអ្នកទទួលបានផល</b>	<b>57,595</b>	<b>1,003</b>	<b>12,555,673</b>	<b>218</b>
អ្នកទទួលបានផលដោយផ្ទាល់	38,546	416	8,171,698	212
អ្នកទទួលបានផលដោយប្រយោល	26,409	625	4,383,975	166

ការព្យាយាមគណនាចំនួនអ្នកទទួលបានផលឲ្យបានត្រឹមត្រូវ គឺជាការពិបាកមួយដែលអាចច្រឡំ និងគណនាខុស។ សម្រាប់គម្រោងជាច្រើន ការលំបាក ក្នុងការតាមដានចំនួន និងលក្ខណៈរបស់អ្នកទទួលបានផលពិតប្រាកដ ជាពិសេសពាក់ព័ន្ធវិស័យអប់រំ និងបណ្តុះបណ្តាលដែលចំណេះដឹងផ្តល់ឲ្យដោយអង្គការសង្គមស៊ីវិលដល់បុគ្គលម្នាក់ អាចត្រូវបានផ្សព្វផ្សាយដល់ភូមិទាំងមូល។ លើសពីនេះ ហេដ្ឋារចនាសម្ព័ន្ធ ប្រព័ន្ធផ្សព្វផ្សាយ និងយុទ្ធនាការប្រាស្រ័យទាក់ទងដើម្បីឲ្យមានការផ្លាស់ប្តូរឥរិយាបថ (ដូចជាយុទ្ធនាការបុរសល្អថ្មីៗនេះ ធ្វើឡើងដោយអង្គការអន្តរជាតិ Paz y Desarrollo និងយុទ្ធនាការរួមភេទដោយសុវត្ថិភាព ដែលធ្វើឡើងដោយអង្គការ PSI) អាចទៅដល់ប្រជាជនរាប់លាននាក់ និងប្រហែលទៅដល់ប្រជាជនទូទាំងប្រទេស។ ដោយ ១៦,២%នៃអង្គការសង្គមស៊ីវិលផ្ដោតគោលដៅលើប្រជាជនទូទៅក្នុងប្រទេសកម្ពុជា ចំនួនអ្នកទទួលបានផលមួយចំនួន ប្រហែលជាត្រូវបានរាប់ ដោយគិតទាំងក្រុមគោលដៅនិងផ្នែកតាមតំបន់។ ក្នុងស្ថានភាពនេះ ចំនួនមេដ្យាននៃអ្នកទទួលបានផល ១០០៣ នាក់ សម្រាប់អង្គការសង្គមស៊ីវិលនីមួយៗ អាចជាការប៉ាន់ប្រមាណទាប អំពីចំនួនប្រជាជនដែលត្រូវបានជួយដោយផ្ទាល់ ដោយអង្គការសង្គមស៊ីវិលនីមួយៗ ក្នុងប្រទេសកម្ពុជា។ ដើម្បីប៉ាន់ប្រមាណចេញពីមេដ្យាន អង្គការសង្គមស៊ីវិលបើកដំណើរការក្នុងប្រទេសកម្ពុជា បានផ្តល់ជំនួយដល់អ្នកទទួលបានផលប្រហែល ១.៣០០.០០០ នាក់ ក្នុងឆ្នាំ២០១២។ ប៉ុន្តែ ចំនួននេះ ទំនងជាមិនរាប់បញ្ចូលអន្តរាគមន៍ទ្រង់ទ្រាយធំ និងយុទ្ធនាការរបស់ប្រព័ន្ធផ្សព្វផ្សាយឡើយ។ ចំនួនអ្នកទទួលបានផលពិតប្រាកដ អាចនឹងខ្ពស់ជាងនេះច្រើន។

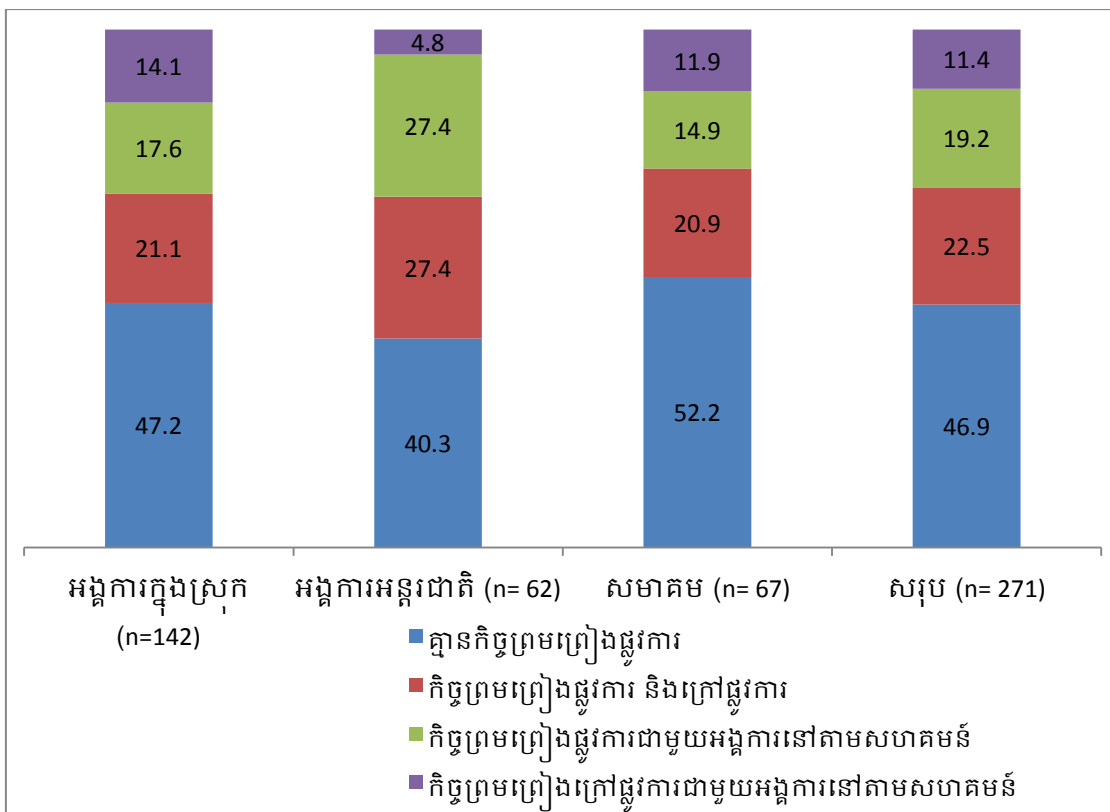
## ការសម្របសម្រួល និងសហប្រតិបត្តិការ

### សហប្រតិបត្តិការរបស់អង្គការសង្គមស៊ីវិល

សហប្រតិបត្តិការក្នុងចំណោមអង្គការសង្គមស៊ីវិល គឺមានអត្ថប្រយោជន៍ សម្រាប់អង្គការសង្គមស៊ីវិលទាំងអស់ ហើយវាមានប្រយោជន៍សម្រាប់ការអភិវឌ្ឍន៍កម្ពុជាទាំងមូល។ សហប្រតិបត្តិការនេះ អាចជាមធ្យោបាយសំខាន់មួយ ដើម្បីធ្វើឲ្យការអនុវត្តន៍គម្រោងមានភាពប្រសើរឡើង កសាងសមត្ថភាពបុគ្គលិក ព្រមទាំងលើកកម្ពស់ចំណេះដឹង និងការយល់ដឹងអំពីបញ្ហានៃវិស័យនីមួយៗ ដែលជាប់ពាក់ព័ន្ធនឹងគម្រោង អ្នកពាក់ព័ន្ធ និងអ្នកទទួលបានផលរបស់អង្គការសង្គមស៊ីវិល។

ក្នុងចំណោមអង្គការសង្គមស៊ីវិលដែលបានចូលរួមក្នុងការសិក្សានេះ មាន ៥៣,១% បានរាយការណ៍ថា ពួកគេមានផែនការយ៉ាងតិចមួយ ជាមួយអង្គការសង្គមស៊ីវិល ឬអង្គការនៅតាមសហគមន៍ផ្សេងទៀត។ ក្នុងចំណោមផែនការទាំងនេះ មាន ២២,៥% (៦១ អង្គការ) មានទាំងកិច្ចព្រមព្រៀងផ្លូវការ ជាមួយអង្គការសង្គមស៊ីវិលដទៃទៀត និងកិច្ចព្រមព្រៀងក្រៅផ្លូវការ ជាមួយអង្គការនៅតាមសហគមន៍។ ១៩,២% (៥២អង្គការ) មានកិច្ចសន្យា ឬអនុស្សរណៈយោគយល់ផ្លូវការយ៉ាងហោចណាស់មួយ ជាមួយនឹងអង្គការដែលបានចុះបញ្ជីផ្សេងទៀត ក្នុងប្រទេសកម្ពុជា និង ១១,៤% (៣១អង្គការ) មានផែនការក្រៅផ្លូវការយ៉ាងហោចណាស់មួយ ជាមួយអង្គការនៅតាមសហគមន៍ ដើម្បីអនុវត្តគម្រោង។ សរុបមក ចំនួនទាំងនេះបង្ហាញពីសហប្រតិបត្តិការ និងការសម្របសម្រួលកើនឡើង ក្នុងចំណោមអង្គការសង្គមស៊ីវិល ហើយចំនួននៃការចុះអនុស្សរណៈយោគយល់ និងផែនការក្រៅផ្លូវការ ក្នុងចំណោមអង្គការសង្គមស៊ីវិល និងអង្គការនៅតាមសហគមន៍ ត្រូវបានរំពឹងថានឹងកើនឡើងនាពេលអនាគត ។





រូបទី២៤ របាយកិច្ចព្រមព្រៀងផ្លូវការ និងក្រៅផ្លូវការក្នុងចំណោមអង្គការសង្គមស៊ីវិលតាមប្រភេទ

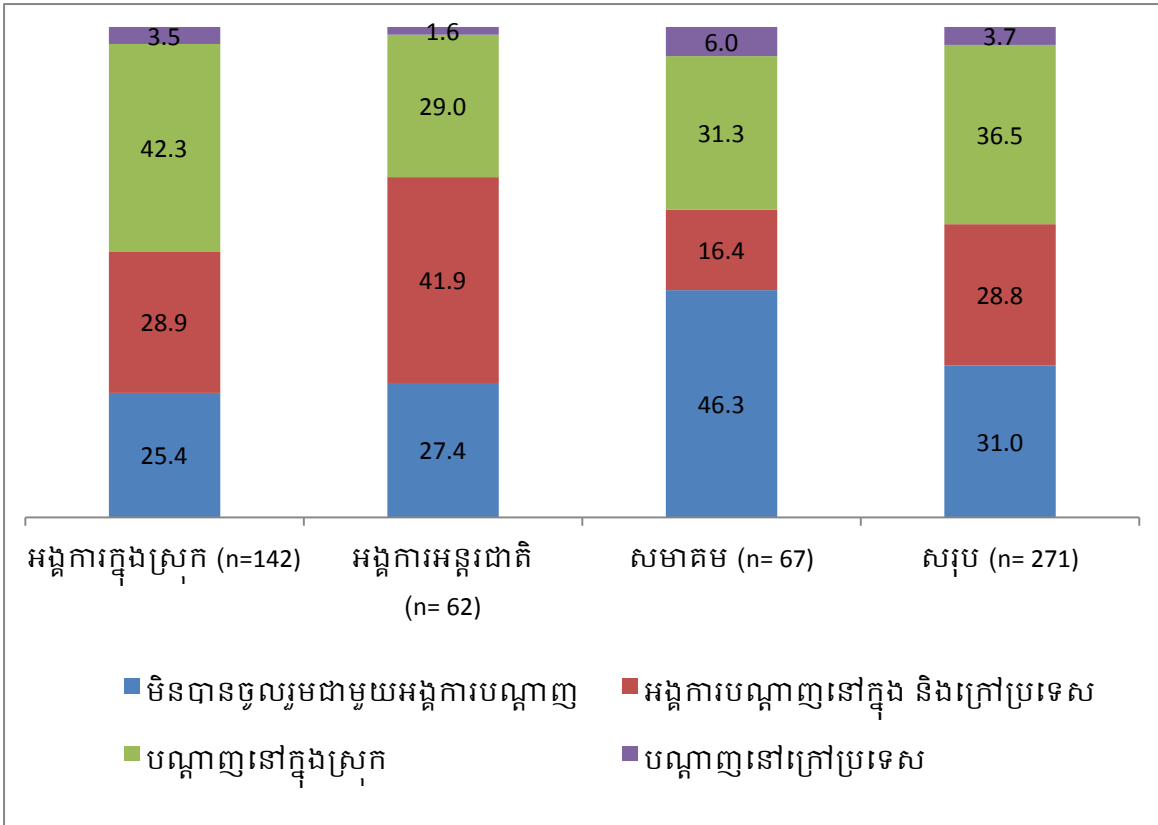
តារាងទី២៤ កិច្ចព្រមព្រៀងរបស់អង្គការសង្គមស៊ីវិល ទៅតាមប្រភេទ

	មធ្យម	មេដ្យាន	សរុប	n
ចំនួនអង្គការសង្គមស៊ីវិលមានកិច្ចសន្យាផ្លូវការ	7.5	2	830	110
ចំនួនអង្គការតាមសហគមន៍មានកិច្ចព្រមព្រៀងក្រៅផ្លូវការ	43.3	4	3684	85

### ការចូលរួមក្នុងបណ្តាញអង្គការសង្គមស៊ីវិល

បណ្តាញ ត្រូវបានទទួលស្គាល់ថាជាមធ្យោបាយមានប្រសិទ្ធភាពមួយ សម្រាប់ចំនួនអង្គការសង្គមស៊ីវិលដែលកើនឡើង សម្រាប់ចែករំលែកព័ត៌មាន ដំណោះស្រាយ និងការប្រតិបត្តិការបំផុត ព្រមទាំងផ្សព្វផ្សាយចំណេះដឹងអំពីតម្រូវការសហគមន៍ ក្នុងគោលបំណងដើម្បីបង្កើតឲ្យមានឥទ្ធិពលអភិវឌ្ឍន៍ប្រទេសកម្ពុជា។ ក្នុងការអង្កេត ឆ្នាំ២០១២នេះ ៦៩% នៃអ្នកផ្តល់ចម្លើយបានរាយការណ៍ថា បានចូលរួមជាមួយបណ្តាញយ៉ាងហោចណាស់មួយនៅកម្ពុជា ឬនៅបរទេស។ អង្គការ សរុបចំនួន ៩៩ (៣៦,៥%) បានចូលរួមតែជាមួយអង្គការសង្គមស៊ីវិល/បណ្តាញអង្គការ ក្នុងស្រុកប៉ុណ្ណោះ។ ក្នុងចំណោមអង្គការ ៤៦,៣% នៃសមាគមមិនបានចូលរួមក្នុងបណ្តាញណាមួយទេ ដែលមានសមាមាត្រខ្ពស់ជាង ទាំងអង្គការក្នុងស្រុក

និងអន្តរជាតិ (សូមមើលរូបទី២៥)។ បណ្តាញសំខាន់បំផុតចំនួនបួននៃអង្គការសង្គមស៊ីវិលក្នុងប្រទេសកម្ពុជា គឺគណៈកម្មាធិការសហប្រតិបត្តិការដើម្បីកម្ពុជា (CCC) វេទិកានៃអង្គការមិនមែនរដ្ឋាភិបាលស្តីពីកម្ពុជា (NGO Forum) ភាពជាដៃគូអប់រំនៃអង្គការក្រៅរដ្ឋាភិបាល (NEP) និងអង្គការយេនឌ័រ និងអភិវឌ្ឍន៍ ដើម្បីកម្ពុជា (GADC)។ ការចូលរួមជាមួយសកម្មភាពបណ្តាញនៅបរទេស គឺមានភាពចម្រុះជាង។



រូបទី២៥ ការចូលរួមក្នុងបណ្តាញអង្គការសង្គមស៊ីវិលតាមប្រភេទអង្គការ

តារាងទី២៥ ការចូលរួមរបស់អង្គការសង្គមស៊ីវិលក្នុងបណ្តាញអង្គការនៅកម្ពុជា (ចម្លើយលើសពីមួយ)

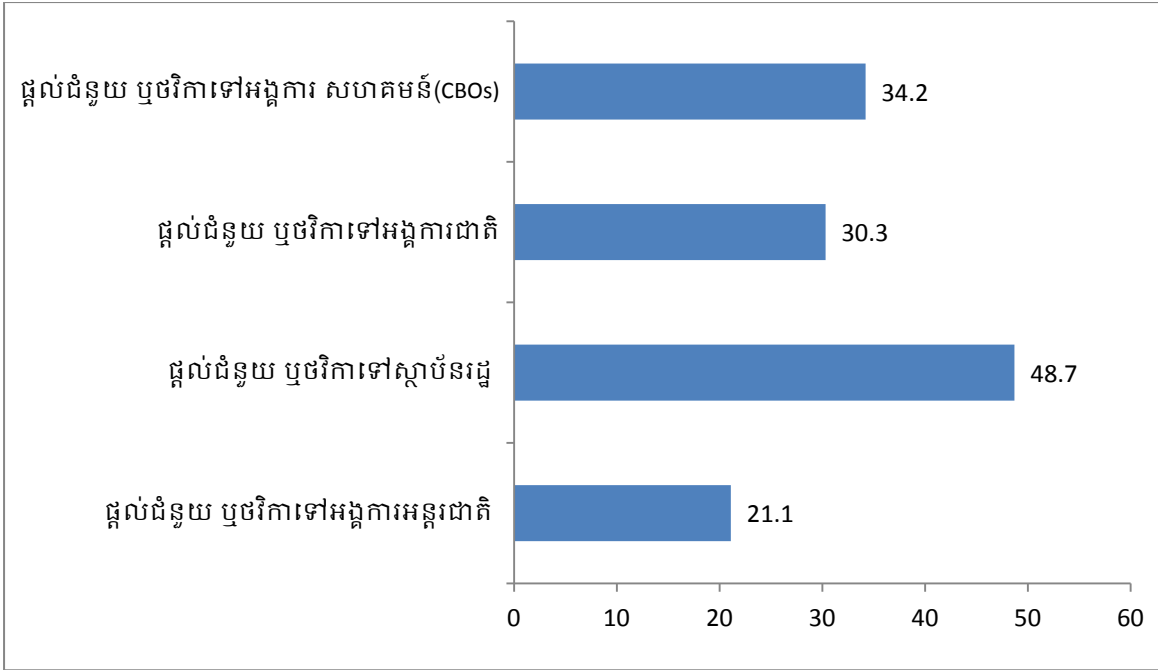
	ចំនួន	ភាគរយ (n=178)
គណៈកម្មាធិការសហប្រតិបត្តិការដើម្បីកម្ពុជា (CCC)	74	41.6
វេទិកានៃអង្គការក្រៅរដ្ឋាភិបាលស្តីពីកម្ពុជា (NGO Forum)	41	23.0
ភាពជាដៃគូអប់រំនៃអង្គការក្រៅរដ្ឋាភិបាល (NEP)	26	14.6
យេនឌ័រ និងការអភិវឌ្ឍន៍ កម្ពុជា (GADC/GAD Network)	22	12.4
មេឌីខាំ (MEDICAM)	20	11.2
សម្ព័ន្ធភាពអង្គការក្រៅរដ្ឋាភិបាលដើម្បី ទប់ស្កាត់ការរកងប្រវ័ញ្ចផ្លូវភេទលើកុមារ	15	8.4

(COSECAM)		
គណៈកម្មាធិការអង្គការក្រៅរដ្ឋាភិបាលស្តីពី សិទ្ធិកុមារ (NGO-CRC)	14	7.9
គណៈកម្មាធិការប្រព្រឹត្តកម្មនៃអង្គការសមាគម ការពារសិទ្ធិមនុស្សកម្ពុជា (CHRAC)	13	7.3
បញ្ចប់ពេស្យាចារ រំលោភបំពាន និងការជួញដូរ កុមារនៅកម្ពុជា (ECPAT Cambodia)	8	4.5
គណៈកម្មាធិការដើម្បីការបោះឆ្នោតដោយ សេរី និងយុត្តិធម៌នៅកម្ពុជា (COMFREL)	6	3.4

**ការផ្តល់មូលនិធិរបស់អង្គការសង្គមស៊ីវិលដល់អង្គការសង្គមស៊ីវិលដទៃទៀត**

អង្គការសង្គមស៊ីវិល ត្រូវបានសួរថា តើពួកគេបានផ្តល់ជំនួយ ឬអំណោយដល់អង្គការសង្គមស៊ីវិលដទៃទៀត ឬអត់ ដោយសារតែនេះអាចជាមធ្យោបាយមួយទៀត ក្នុងការវាស់វែងសហប្រតិបត្តិការរវាងអង្គការសង្គមស៊ីវិល និងស្វែងយល់ពីហិរញ្ញវត្ថុរបស់អង្គការឲ្យកាន់តែប្រសើរ។ ២៨% (៧៦អង្គការ) នៃអង្គការទាំងអស់ បានរាយការណ៍ថា ពួកគេបានផ្តល់នូវប្រភេទនៃការគាំទ្រមួយចំនួន ដល់អង្គការដទៃទៀត អង្គការនៅតាមសហគមន៍ និង/ឬរាជរដ្ឋាភិបាល ក្នុងឆ្នាំ២០១២។ ចំនួននេះ គឺស្របគ្នាជាមួយនឹងអង្គការសង្គមស៊ីវិល ២៩% ក្នុងជំរឿននេះ ដែលបានគាំទ្រអង្គការដទៃទៀត ។

ក្នុងចំណោមអង្គការសង្គមស៊ីវិលដែលបានផ្តល់មូលនិធិ ជិតពាក់កណ្តាល (៤៨,៧% ស្មើនឹង៣៧អង្គការ) បានមានប្រសាសន៍ថា ពួកគេបានផ្តល់ជំនួយ ដល់រាជរដ្ឋាភិបាល ខណៈដែលចំនួនអង្គការ តិចតួចបំផុត (២១,១% ស្មើនឹង១៦អង្គការ) បានមានប្រសាសន៍ថា ពួកគេបានផ្តល់នូវការគាំទ្រផ្នែកហិរញ្ញវត្ថុ ដល់អង្គការ អន្តរជាតិ។ វាជារឿងគួរឲ្យចាប់អារម្មណ៍ដោយកត់សម្គាល់ឃើញថា មានអង្គការក្នុងស្រុក ដែលបានរាយការណ៍ពីការផ្តល់ជំនួយ ឬអំណោយដល់អង្គការ អន្តរជាតិ ក្នុងឆ្នាំ២០១២ ដោយសារតែចំណុចនេះ វាផ្ទុយនឹងទំនាក់ទំនងដែលគេយល់ដឹងជាទូទៅ រវាងអង្គការសង្គមស៊ីវិល (មានន័យថា មូលនិធិ គឺហូរចេញពីអង្គការ អន្តរជាតិ ទៅកាន់អង្គការ/សមាគមក្នុងស្រុក) ។



រូបទី២៦ របាយអង្គការសង្គមស៊ីវិលក្នុងការផ្តល់ជំនួយ និងមូលនិធិ ( n=76 ចម្លើយលើសពីមួយ)

អង្គការដែលបានផ្តល់ចម្លើយបានរាយការណ៍អំពីចំនួនជំនួយ និងអំណោយសរុបដែលបានផ្តល់ក្នុងឆ្នាំ២០១២ គឺ ១០.០៧៥.២៨៥ ដុល្លារអាមេរិក (សូមមើលតារាងទី២៦) គិតជាមធ្យម គឺ ១៧០.០០០ ដុល្លារអាមេរិក ក្នុងមួយអង្គការសង្គមស៊ីវិល។ បើយើងគិតថា តិចជាងមួយភាគបីនៃអង្គការសង្គមស៊ីវិល បានផ្តល់មូលនិធិ ដល់អង្គការសង្គមស៊ីវិលដទៃទៀត នោះវាទំនងជាមានអង្គការ ប្រហែល ៣១៦ ដែលបានផ្តល់មូលនិធិក្នុងឆ្នាំ២០១២ (ពីចំនួនសរុបនៃអង្គការសង្គមស៊ីវិលបើកដំណើរការ ដែលទទួលបានមូលនិធិ)។ បើប៉ាន់ប្រមាណចេញពីមធ្យមភាគ អង្គការសង្គមស៊ីវិលទាំងនេះ បានផ្តល់មូលនិធិប្រហែល ៥៥ លានដុល្លារអាមេរិកក្នុងឆ្នាំ២០១២។

តារាងទី២៦ មូលនិធិ និងអំណោយដែលផ្តល់ដោយប្រភេទអង្គការសង្គមស៊ីវិល (ដុល្លារអាមេរិក)

	មធ្យម	មេដ្យាន	សរុប	n
<b>សរុបមូលនិធិ</b>	<b>170,768</b>	<b>7,000</b>	<b>10,075,285</b>	<b>59</b>
ចំនួនមូលនិធិផ្តល់ទៅអង្គការអន្តរជាតិ	168,358	12,500	2,188,650	13
ចំនួនមូលនិធិផ្តល់ទៅរាជរដ្ឋាភិបាល	74,423	2,500	2,158,265	29
ចំនួនមូលនិធិផ្តល់ទៅអង្គការក្នុងស្រុក	184,289	14,000	3,501,490	19
ចំនួនមូលនិធិផ្តល់ទៅអង្គការមូលដ្ឋាន	106,042	4,500	2,226,880	21

ទោះបីជាមានការពិភាក្សាច្រើន អំពីចំនួនមូលនិធិអង្គការសង្គមស៊ីវិលដែលអាចត្រូវបានគណនាទ្វេដងក៏ដោយ ប៉ុន្តែលទ្ធផលនៃការអង្កេតនេះ បង្ហាញថា ក្នុងចំណោមអង្គការសង្គមស៊ីវិលក្នុងប្រទេសកម្ពុជា ចំនួនមូលនិធិពិតប្រាកដដែលបានមកពីអង្គការសង្គមស៊ីវិលមួយទៀត គឺទំនងជាតិចជាង១០% នៃថវិកាប៉ាន់ប្រមាណសរុប សម្រាប់វិស័យនេះ (សូមមើលទំព័រទី៦០)។ អង្គការសង្គមស៊ីវិល អាចនឹងកំពុងទទួលមូលនិធិពីអង្គការអន្តរជាតិ ដែលមិនស្ថិតនៅ ឬមិនបានចុះបញ្ជីក្នុងប្រទេសកម្ពុជា ឬអាចនឹងមានអង្គការអន្តរជាតិធំៗតិចតួច ដែលផ្តល់មូលនិធិយ៉ាងច្រើន ក្នុងវិស័យនេះ ដែលអង្គការទាំងនេះ មិនបានចូលរួមក្នុងការសិក្សានេះ ដូចដែលរូបទី១៦ខាងលើ (ប្រភពនៃមូលនិធិរបស់អង្គការសង្គមស៊ីវិល) បញ្ជាក់ថា ជាង៤០% នៃមូលនិធិរបស់អង្គការសង្គមស៊ីវិលទាំងអស់ ត្រូវបានផ្តល់ឲ្យដោយអង្គការអន្តរជាតិ។

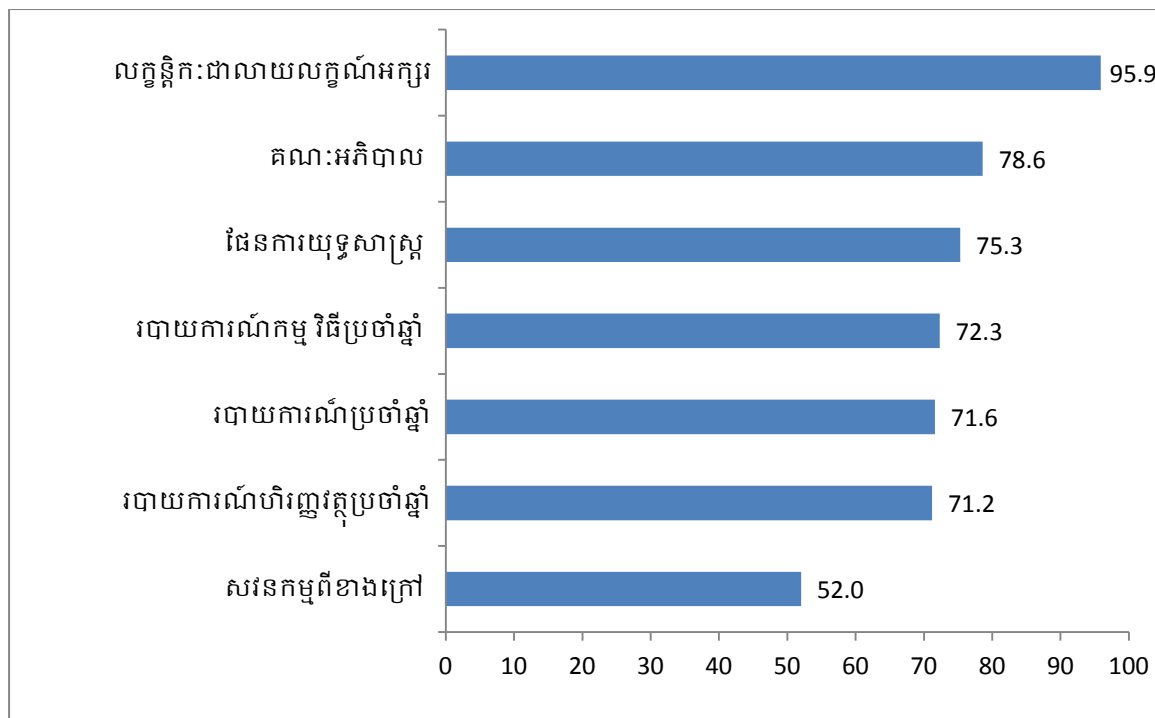
## អភិបាលកិច្ច

### ស្វ័យអភិបាលកិច្ចរបស់អង្គការសង្គមស៊ីវិល

ដោយសារតែអង្គការសង្គមស៊ីវិល ត្រូវបានកំណត់ថាជាអង្គការស្ថិតនៅក្រៅព្រំដែននៃស្ថាប័នដទៃទៀត ដូចជារាជរដ្ឋាភិបាល និងអាជីវកម្ម ដូច្នេះពួកគេស្ថិតនៅក្រោមវិធាន និងបទបញ្ជាផ្ទាល់ខ្លួន។ លើសពីនេះទៅទៀត គោលដៅមិនស្វែងរកកម្រៃ និងដើម្បីជួយមនុស្សគ្រប់គ្នា ជាញឹកញាប់ធ្វើឲ្យសកម្មភាព មើលទៅប្រកប ដោយគុណធម៌។ អង្គការសង្គមស៊ីវិលដែលត្រូវបានរិះគន់ ចំពោះកង្វះតម្លាភាព និងគណនេយ្យភាព ថ្មីៗនេះមានចលនាជាច្រើនក្នុងសហគមន៍អភិវឌ្ឍន៍ ដើម្បីដាក់ឲ្យប្រើប្រាស់យន្តការតាមដាន និងបទបញ្ជាតឹងរ៉ឹង ក្នុងវិស័យអង្គការសង្គមស៊ីវិលនេះ។

ក្នុងបរិបទនេះ វាមានសារសំខាន់ក្នុងការស្វែងយល់ពីកម្រិតនៃអភិបាលកិច្ច និងបទបញ្ជា ដែលអង្គការសង្គមស៊ីវិលកម្ពុជា កំពុងអនុវត្ត។ ចំណុចជាច្រើនក្នុងចំណោមចំណុចទាំងនេះ ដូចជាធម្មនុញ្ញរបស់អង្គការ និងក្រុមប្រឹក្សាភិបាល អាចនឹងត្រូវបានធ្វើឡើងដោយឯករាជ្យ ឬជាផ្នែកមួយនៃតម្រូវការចុះបញ្ជី សម្រាប់ប្រទេសក្រៅ។ ទម្រង់ដទៃទៀតនៃអភិបាលកិច្ច (ឧទាហរណ៍ សវនកម្មផ្ទៃក្រៅ និងការបោះពុម្ពរបាយការណ៍ប្រចាំឆ្នាំ) អាចនឹងត្រូវបានធ្វើឡើង តាមសំណើរបស់ម្ចាស់ជំនួយ ឬ ដើម្បីបង្ហាញតម្លាភាពដល់អ្នកពាក់ព័ន្ធរបស់អង្គការ។

ក្នុងចំណោមអង្គការសង្គមស៊ីវិលដែលបានចូលរួមក្នុងការអង្កេតឆ្នាំ២០១២នេះ មាន ៩៥,៩% បានប្រតិបត្តិយ៉ាងហោចណាស់ទម្រង់មួយក្នុងចំណោមទម្រង់ជាច្រើននៃអភិបាលកិច្ចដែលមានរាយឈ្មោះក្នុងបញ្ជីសំណួរ ដោយអង្គការភាគច្រើន បានអនុវត្តវិធានការទាំងអស់ដែលមានក្នុងកម្រងសំណួរ។ ទម្រង់អភិបាលកិច្ចដែលត្រូវបានប្រើប្រាស់ជាទូទៅ គឺ ធម្មនុញ្ញលក្ខន្តិកៈ ឬបទបញ្ជាផ្ទៃក្នុងជាលាយលក្ខណ៍អក្សរ ដែល ៩៥,៩%នៃអង្គការសង្គមស៊ីវិល មានឯកសារទាំងនេះ។ ទម្រង់នៃអភិបាលកិច្ចដែលមានតិចតួចបំផុត គឺសវនកម្មផ្ទៃក្រៅ ប៉ុន្តែទម្រង់អភិបាលកិច្ចនេះ ត្រូវបានអនុវត្តដោយអង្គការសង្គមស៊ីវិលដែលចូលរួមឆ្លើយទាំងអស់ ជាងពាក់កណ្តាល (៥២%)។ នៅពេលសួរថា តើពួកគេអាចបង្ហាញធម្មនុញ្ញ និងរបាយការណ៍ជាលាយលក្ខណ៍អក្សរដទៃទៀត បានដែរឬទេ មាន ៥៦,៨% អាចបង្ហាញក្រុមអង្កេត អំពីបទបញ្ជាផ្ទៃក្នុងនិងធម្មនុញ្ញ ខណៈដែលប្រហែលជា៤០% បានបង្ហាញរបាយការណ៍ដទៃទៀត រួមមានរបាយការណ៍ហិរញ្ញវត្ថុប្រចាំឆ្នាំ។



រូបទី២៧ របាយការណ៍អំពីអភិបាលកិច្ចអង្គការសង្គមស៊ីវិល (n=271)

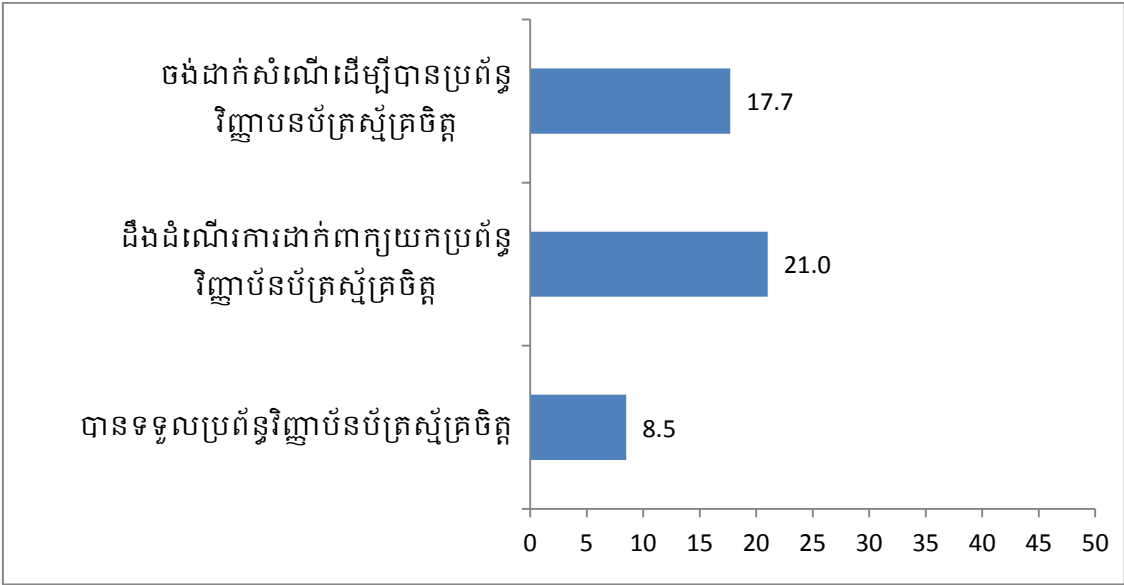
ក្នុងចំណោមអង្គការសង្គមស៊ីវិលដែលបានរាយការណ៍អំពីការធ្វើសវនកម្មផ្ទៃក្រៅ មាន ៥១,៨% (៧៣អង្គការសង្គមស៊ីវិល) បានធ្វើទាំងសវនកម្មអង្គការ និងសវនកម្មគម្រោង ២៧% (៣៨ អង្គការសង្គមស៊ីវិល) មានតែសវនកម្មអង្គការ និង២១,៣% (៣០អង្គការសង្គមស៊ីវិល) មានតែសវនកម្មគម្រោង។ មូលហេតុភាគច្រើនបំផុតផ្តល់ដោយអង្គការសង្គមស៊ីវិលដែលមិនបានធ្វើសវនកម្មផ្ទៃក្រៅក្នុងឆ្នាំ២០១២ គឺកង្វះមូលនិធិ/ថវិកា ក្នុងការបង់ឱ្យសវនករឯករាជ្យ។ មូលហេតុដទៃទៀតក្នុងការមិនធ្វើសវនកម្មផ្ទៃក្រៅ គឺដោយសារតែម្ចាស់ជំនួយ មិនបានតម្រូវឱ្យធ្វើ និងដោយសារតែគម្រោងដែលបានអនុវត្ត មានរយៈពេលខ្លី (ប្រហែលជាថវិកា មិនមានចំនួនច្រើនល្មម សម្រាប់ការចំណាយលើសវនកម្មផ្ទៃក្រៅ ដោយអង្គការផ្ទាល់ ឬដោយម្ចាស់ជំនួយ)។

**អភិបាលកិច្ច និងការប្រតិបត្តិប្រកបដោយវិជ្ជាជីវៈនៃអង្គការមិនមែនរដ្ឋាភិបាល (NGO GPP)**

ជាផ្នែកមួយនៃចលនាទូទាំងពិភពលោក ឆ្ពោះទៅកាន់ការកើនឡើងនូវស្វ័យគ្រប់គ្រង និងគណនេយ្យភាព ក្នុងសហគមន៍អង្គការសង្គមស៊ីវិល គណៈកម្មាធិការសហប្រតិបត្តិការដើម្បីកម្ពុជា (CCC) បានបង្កើតប្រព័ន្ធមួយសម្រាប់អង្គការសង្គមស៊ីវិល ដើម្បីបង្ហាញពីគណនេយ្យភាព និងការប្រតិបត្តិអភិបាលកិច្ចល្អ ក្នុងប្រទេសកម្ពុជា។ ប្រព័ន្ធអភិបាលកិច្ច និងការប្រតិបត្តិប្រកបដោយវិជ្ជាជីវៈនៃអង្គការមិនមែនរដ្ឋាភិបាល (NGO GPP) ផ្តល់នូវក្រមនៃ

គោលការណ៍សីលធម៌ ព្រមទាំងស្តង់ដារអភិបាលកិច្ច និងគណនេយ្យភាព សម្រាប់អង្គការសង្គមស៊ីវិល ដែលត្រូវបានទទួលស្គាល់ជាលក្ខណៈអន្តរជាតិ។ សម្រាប់អង្គការសង្គមដែលអនុវត្ត និងប្រកាន់ខ្ជាប់នូវគោលការណ៍ និងស្តង់ដារទាំងនេះ NGO GPP ផ្តល់នូវវិញ្ញាបនបត្រដែលមានលក្ខណៈស្ម័គ្រចិត្ត ដែលបង្ហាញថា អង្គការសង្គមស៊ីវិល បានបំពេញនូវស្តង់ដារអន្តរជាតិទាំងនេះ។ NGO GPP គឺជាឧបករណ៍សំខាន់មួយ សម្រាប់អង្គការសង្គមស៊ីវិល ក្នុងការពង្រឹងការប្រតិបត្តិស្វ័យអភិបាលកិច្ច និងរក្សានូវស្តង់ដារខ្ពស់ ដែលវិស័យនេះផ្អែកលើ។

ទោះបីជាប្រព័ន្ធវិញ្ញាបនបត្រដែលមានលក្ខណៈស្ម័គ្រចិត្ត (NGO GPP) ទើបតែមានក្នុងឆ្នាំ២០០៧ ក៏ដោយ ប៉ុន្តែមាន ៣៩,១% (១០៦ អង្គការ) នៃអង្គការសង្គមស៊ីវិលទាំងអស់ក្នុងប្រទេសកម្ពុជា បានដឹងអំពីប្រព័ន្ធវិញ្ញាបនបត្រនេះ និង ៨,៥% (២៣អង្គការ) នៃអង្គការសង្គមស៊ីវិលដែលបានផ្តល់ចម្លើយបានទទួលវិញ្ញាបនបត្រ NGO GPP នេះ។ លើសពីនេះ អង្គការសង្គមស៊ីវិល ១៧,៧% ផ្សេងទៀត មានបំណងដាក់ពាក្យសុំវិញ្ញាបនបត្រនេះ នាពេលអនាគតដែលនេះបង្ហាញពីជោគជ័យរបស់កម្មវិធី NGO GPP និងការបន្តប្តេជ្ញាចិត្តរបស់អង្គការសង្គមស៊ីវិល ឆ្ពោះទៅរកការខិតខំប្រឹងប្រែងស្វ័យគ្រប់គ្រង និងការតាមដានបន្ថែមទៀត។



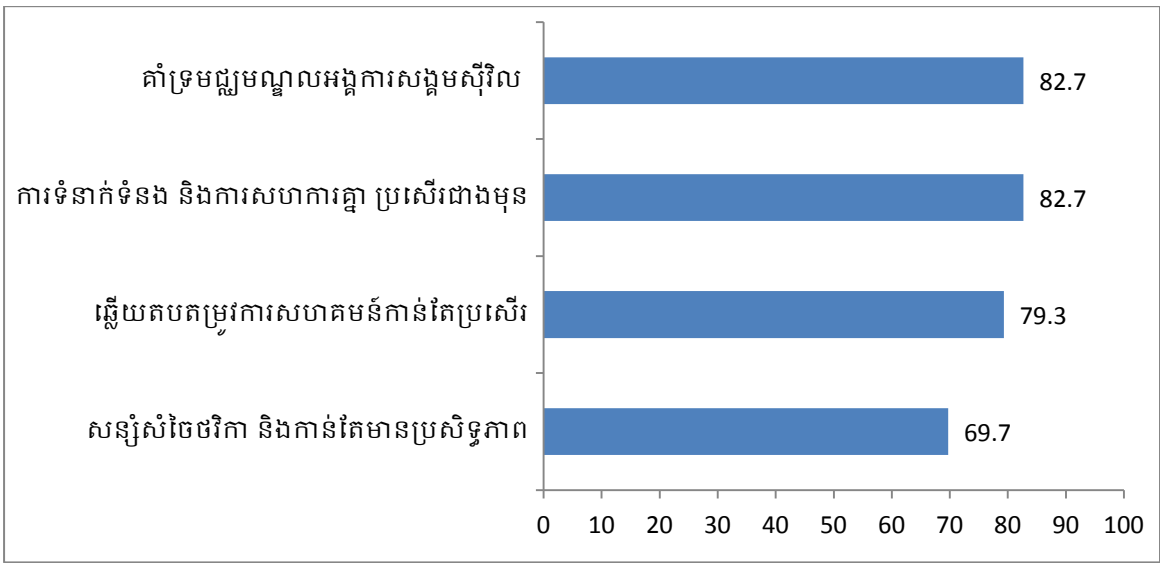
រូបទី២៨ ការចូលរួមរបស់អង្គការសង្គមស៊ីវិលលើប្រព័ន្ធវិញ្ញាបនបត្រស្ម័គ្រចិត្ត (n=271)



## សហប្រតិបត្តិការនាពេលអនាគត

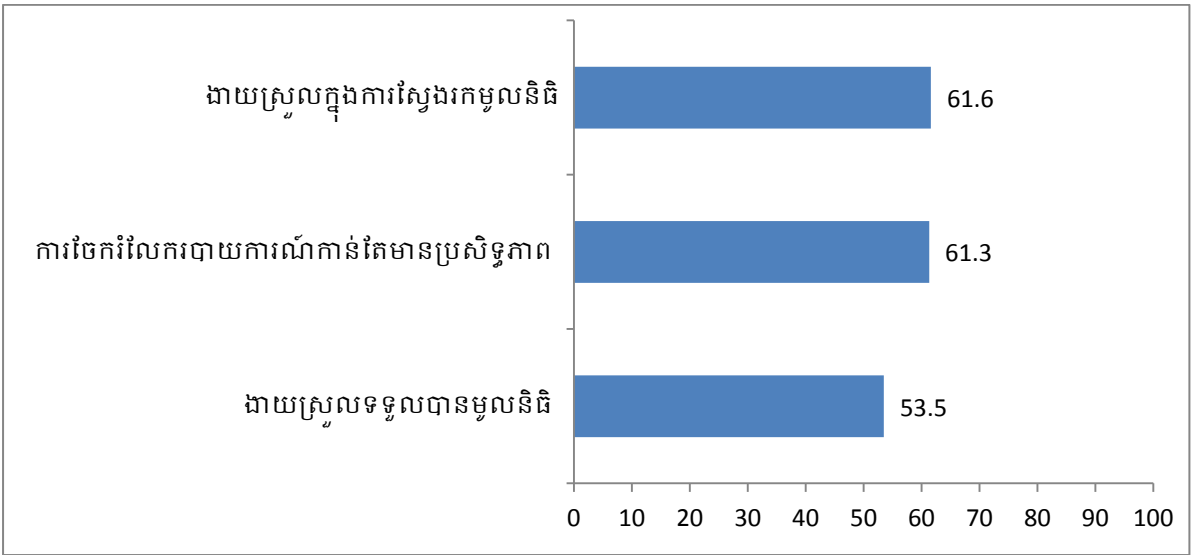
សហប្រតិបត្តិការក្នុងចំណោមអង្គការសង្គមស៊ីវិលនៅកម្ពុជា គឺមានសារប្រយោជន៍ចំពោះការអភិវឌ្ឍន៍ប្រទេសទាំងមូល។ នេះអាចលើកកម្ពស់ប្រសិទ្ធភាពរបស់វិស័យទាំងមូលក្នុងការកំណត់គោលដៅសកម្មភាព និងអ្នកទទួលបានផល ការអនុវត្តន៍គម្រោង និងការប្រមូលផ្តុំធនធាន។ អ្នកផ្តល់ចម្លើយបានផ្តល់នូវសេចក្តីថ្លែងការណ៍ជាក់លាក់ អំពីសេណារីយ៉ូចំនួនបីសម្រាប់គម្រោងសហប្រតិបត្តិការនាពេលអនាគត ហើយបន្ទាប់មក សាកសួរអំពីការយល់ឃើញ ថាតើពួកគេយល់ព្រម ឬមិនយល់ព្រម។ ផ្នែកនេះ វាស់វែងអំពីឆន្ទៈនិងទស្សនៈរបស់អង្គការសង្គមស៊ីវិល សម្រាប់កិច្ចសហប្រតិបត្តិការនាពេលអនាគត។

សេណារីយ៉ូទីមួយ ពិភាក្សាអំពីការបង្កើតមជ្ឈមណ្ឌលអង្គការសង្គមស៊ីវិល អាចជាមជ្ឈមណ្ឌលតែមួយក្នុងរាជធានីភ្នំពេញ ឬមជ្ឈមណ្ឌលនៅតាមខេត្ត ដែលអង្គការសង្គមស៊ីវិលទាំងអស់ អាចប្រមូលផ្តុំគ្នា និងសហប្រតិបត្តិការជាមួយគ្នា។ ជាង ៨០% នៃអ្នកចូលរួមឆ្លើយមានទស្សនៈវិជ្ជមានអំពីគំនិតយោបល់នេះ ហើយគាំទ្រឲ្យមានការបង្កើតមជ្ឈមណ្ឌលអង្គការសង្គមស៊ីវិលនេះឡើង (សូមមើលរូបទី២៩)។ ក្នុងចំណោមអ្នកផ្តល់ចម្លើយ ដែលបានគាំទ្រគំនិតនេះ បានយល់ស្របថា មជ្ឈមណ្ឌលអង្គការសង្គមស៊ីវិលថ្នាក់កណ្តាល នឹងលើកកម្ពស់ការប្រាស្រ័យទាក់ទង និងសហប្រតិបត្តិការ ក្នុងចំណោមអង្គការសង្គមស៊ីវិល ដែលមានប្រហែលជា ៧០% បានមានប្រសាសន៍ថា សហប្រតិបត្តិការនេះ នឹងជួយសន្សំសំចៃថវិកាព្រមទាំងធ្វើឲ្យការងាររបស់ពួកគេ កាន់តែមានប្រសិទ្ធភាព។



រូបទី២៩ ទស្សនៈស្តីពីការបង្កើតមជ្ឈមណ្ឌលអង្គការសង្គមស៊ីវិល (n=271)

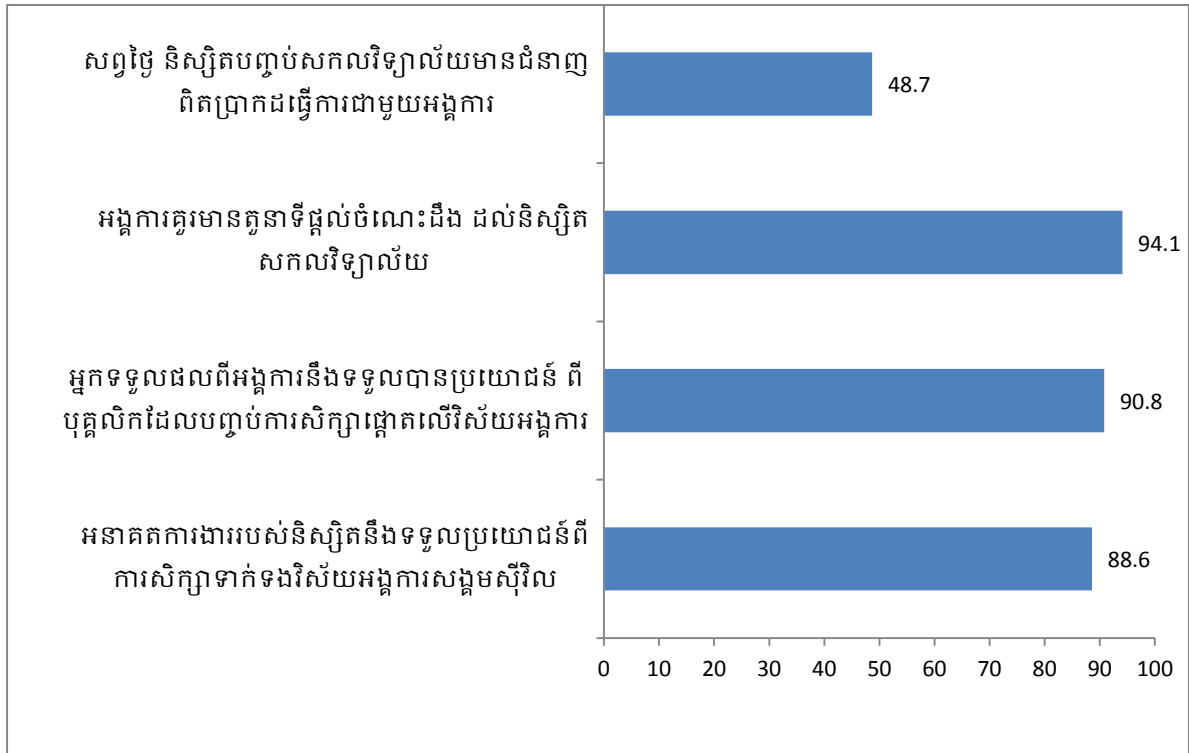
សេណារីយ៉ូទីពីរ គឺការបង្កើត “មូលនិធិជាតិសម្រាប់អង្គការសង្គមស៊ីវិល” សម្រាប់មូលនិធិនេះ អង្គការសង្គមស៊ីវិល អាចដាក់សំណើសុំថវិកា ដើម្បីអនុវត្តសកម្មភាព និងគម្រោង។ ចុងក្រោយ មូលនិធិជាតិសម្រាប់អង្គការសង្គមស៊ីវិល នឹងក្លាយជាកន្លែងផ្ទុកមូលនិធិពីម្ចាស់ជំនួយ ដែលចង់គាំទ្រគម្រោងអភិវឌ្ឍន៍ក្នុងប្រទេសកម្ពុជា ដែលនេះជាវិធីមួយក្នុងការធ្វើឲ្យដំណើរការផ្តល់មូលនិធិ កាន់តែមានប្រសិទ្ធភាព សម្រាប់ភាគីទាំងអស់។ គំនិតនេះទទួលបានការគាំទ្រមិនសូវច្រើនទេ ក្នុងចំណោមអ្នកផ្តល់ចម្លើយដោយសារតែពួកគេ មានការព្រួយបារម្ភណ៍ថា ការបង្កើតមូលនិធិជាតិសម្រាប់អង្គការសង្គមស៊ីវិល អាចនឹងបង្កើនការប្រកួតប្រជែង ក្នុងការទទួលបានមូលនិធិពីម្ចាស់ជំនួយ ប្រសិនបើអង្គការសង្គមស៊ីវិលទាំងអស់មានច្រកទទួលបានមូលនិធិតែមួយ។ ទោះបីជាយ៉ាងណាក៏ដោយ អ្នកចូលរួមឆ្លើយភាគច្រើន បានយល់ស្របជាមួយសេចក្តីថ្លែងការណ៍ទាំងបី អំពីឥទ្ធិពលវិជ្ជមានរបស់មូលនិធិជាតិនេះ ហើយ ៦១,៦% យល់ឃើញថា មូលនិធិអាចនឹងត្រូវបានកំណត់គោលដៅកាន់តែប្រសើរ ដើម្បីបំពេញតម្រូវការរបស់សហគមន៍កម្ពុជា (រូបទី៣០)។



រូបទី៣០ ទស្សនៈស្តីពីផលទទួលបានពីមូលនិធិជាតិសម្រាប់អង្គការសង្គមស៊ីវិល (n=271)

សេណារីយ៉ូទីបី គឺការបង្កើតឲ្យមានការសិក្សាទាក់ទងនឹងអង្គការសង្គមស៊ីវិល នៅសាកលវិទ្យាល័យក្នុងប្រទេសកម្ពុជា។ អង្គការសង្គមស៊ីវិលភាគច្រើន (៥១,៣%) ជឿជាក់ថានិស្សិតបញ្ចប់ការសិក្សាពីសាកលវិទ្យាល័យបច្ចុប្បន្ន ខ្វះខាតជំនាញសមស្រប ដើម្បីធ្វើការងារក្នុងវិស័យអង្គការសង្គមស៊ីវិល (រូបទី៣១)។ ដោយសារតែអង្គការសង្គមស៊ីវិល គឺជាអ្នកចូលរួមចំណែកសំខាន់ ដល់ការងារផ្សេងៗនៅកម្ពុជា សកម្មភាពនេះ អាចនឹងផ្តល់អត្ថប្រយោជន៍ដល់ទាំងអង្គការសង្គមស៊ីវិល និងនិស្សិតបញ្ចប់ការសិក្សា ប្រសិនបើពួកគេ ត្រៀមខ្លួនបានល្អ

ដើម្បីចូលទីផ្សារការងារ និងចង់ឲ្យការងារកាន់តែមានប្រសិទ្ធភាព។ អ្នកផ្តល់ចម្លើយនៃអង្គការសង្គមស៊ីវិល មានគំនិតវិជ្ជមានយ៉ាងខ្លាំង ទាក់ទងនឹងសេណារីយ៉ូនេះ ដោយ ៩៤,១% គាំទ្រឲ្យមានការចូលរួមរបស់អង្គការសង្គមស៊ីវិល ក្នុងការធ្វើការងារជាមួយសាកលវិទ្យាល័យ ដើម្បីបង្កើតជំនាញ ដែលតម្រូវឲ្យមាន ដើម្បីធ្វើការងារក្នុងវិស័យអង្គការសង្គមស៊ីវិលនេះ។ លើសពីនេះទៅទៀត ៩០,៨% បានព្រមព្រៀងថា ប្រជាជនកម្ពុជា នឹងទទួលបានអត្ថប្រយោជន៍ពីគំនិតផ្តួចផ្តើមនេះ ដោយសារតែប្រសិទ្ធភាពរបស់អង្គការសង្គមស៊ីវិល មានឥទ្ធិពលដោយផ្ទាល់លើជីវិតរបស់អ្នកទទួលបាន។



រូបទី៣១ ទស្សនៈក្នុងការបង្កើតអង្គការសង្គមស៊ីវិល-ទាក់ទងនឹងជំនាញនៅសាកលវិទ្យាល័យ (n=271)

ចម្លើយចំពោះសេណារីយ៉ូទាំងបីនេះ សម្រាប់សហប្រតិបត្តិការនាពេលអនាគត គឺមានភាពវិជ្ជមានយ៉ាងច្រើន ដោយនាយកអង្គការសង្គមស៊ីវិល ចង់ធ្វើការងាររួមគ្នាយ៉ាងខ្លាំង ដើម្បីលើកកម្ពស់វិស័យនេះ។ វាគឺជាក្តីសង្ឃឹមរបស់អង្គការ CCC ដែលគំនិតវិជ្ជមានទាំងនេះ នឹងផ្តល់នូវលទ្ធផលដែលមានសារប្រយោជន៍ក្នុងប៉ុន្មានឆ្នាំខាងមុខនេះ ពីព្រោះវិស័យនេះ បន្តដាក់ឲ្យប្រើប្រាស់គំនិតថ្មីៗ និងលើកកម្ពស់ការអនុវត្តន៍សេណារីយ៉ូមួយចំនួនក្នុងចំណោមសេណារីយ៉ូទាំងនេះ។

### អនុសាសន៍របស់អង្គការសង្គមស៊ីវិល

ផ្នែកនេះ ផ្ដោតលើលទ្ធផលនៃសម្ភាសន៍បែបគុណភាព ដែលត្រូវបានធ្វើឡើងជាមួយ នាយកអង្គការសង្គមស៊ីវិល និងទីភ្នាក់ងារដៃគូអភិវឌ្ឍន៍ ទាក់ទងនឹងទស្សនៈអំពីការចូលរួម ចំណែករបស់អង្គការសង្គមស៊ីវិលដល់ការអភិវឌ្ឍន៍ទាំងមូលរបស់ប្រទេសកម្ពុជា និងទាក់ទង នឹងអនុសាសន៍ដើម្បីលើកកម្ពស់ប្រសិទ្ធភាព និងសហប្រតិបត្តិការរវាងអង្គការសង្គមស៊ីវិល ម្ចាស់ជំនួយ និងរាជរដ្ឋាភិបាល។

### ការចូលរួមចំណែករបស់អង្គការសង្គមស៊ីវិលដល់ការអភិវឌ្ឍន៍

#### ការកំណត់គោលដៅ

ធាតុផ្សំដ៏សំខាន់មួយក្នុងការអនុវត្តគម្រោងឲ្យមានប្រសិទ្ធភាព គឺការកំណត់គោល ដៅ។ ម្ចាស់ជំនួយភាគច្រើន តម្រូវឲ្យអង្គការសង្គមស៊ីវិល កំណត់គោលដៅសកម្មភាព និងអ្នក ទទួលផលរបស់ពួកគេ ឲ្យបានច្បាស់លាស់ និងមានប្រសិទ្ធភាព ដើម្បីរួមចំណែក ដល់ការ សម្រេចបាននូវគោលដៅអភិវឌ្ឍន៍សហវត្សរ៍ និងយុទ្ធសាស្ត្រអភិវឌ្ឍន៍ជាតិ។ វាជារឿងគួរឲ្យ លើកទឹកចិត្ត ដែលអង្គការមួយចំនួន កំពុងប្រើប្រាស់ទិន្នន័យដែលអាចរកបាន (ពីរាជរដ្ឋា ភិបាល និងទីភ្នាក់ងារដទៃទៀត) ដើម្បីជះឥទ្ធិពលលើសេចក្តីសម្រេចរបស់ពួកគេ អំពីទីតាំង ដែលត្រូវអនុវត្តគម្រោងឲ្យមានប្រសិទ្ធភាព។ អង្គការសង្គមស៊ីវិលមួយ បាននិយាយថា ពួកគេ ប្រើប្រាស់របាយការណ៍របស់ក្រសួងផែនការដើម្បីជ្រើសរើសទីតាំងអនុវត្តគម្រោង។

#### ការចូលរួមចំណែកដល់ការអភិវឌ្ឍន៍ក្នុងប្រទេសកម្ពុជា

ចំណាប់អារម្មណ៍ជាទូទៅ អំពីស្ថានភាពបច្ចុប្បន្ននៃការអភិវឌ្ឍន៍ក្នុងប្រទេសកម្ពុជា គឺ មានភាពវិជ្ជមាន ក្នុងចំណោមអ្នកដែលត្រូវបានធ្វើសម្ភាសន៍។ ពួកគេបាននិយាយថា បច្ចុប្បន្ន នេះ ប្រជាជន មានឱកាសច្រើនជាងមុន ក្នុងការលើកកម្ពស់ជីវភាព ដោយមានហេដ្ឋារចនា សម្ព័ន្ធប្រសើរឡើង (ផ្លូវថ្នល់ សាលារៀន មណ្ឌលសុខភាព ។ល។) បច្ចេកវិទ្យា (បច្ចេកវិទ្យា ព័ត៌មាន ឬគមនាគមន៍) និងការងារអង្គការសង្គមស៊ីវិលក្នុងវិស័យសុខាភិបាល អប់រំ ទឹក និង អនាម័យ។ ទីភ្នាក់ងារអភិវឌ្ឍន៍ និងអង្គការសង្គមស៊ីវិល បានឆ្លើយថា វិស័យនេះ បានចូលរួម ចំណែកគួរឲ្យកត់សម្គាល់ដល់ការអភិវឌ្ឍន៍ប្រទេសកម្ពុជា។ ពួកគេជឿជាក់ថា ភាពប្រសើរ ឡើងទាំងនេះ សម្រេចបាន តាមរយៈសហប្រតិបត្តិការរវាងអង្គការសង្គមស៊ីវិល សហគ្រាស ឯកជន និងរាជរដ្ឋាភិបាល។

អង្គការសង្គមស៊ីវិល សង្ឃឹមថានឹងបន្តធ្វើដំណើរទៅមុខ ដើម្បីលើកកម្ពស់ជីវិតរបស់ប្រជាជនកម្ពុជា តាមរយៈការអនុវត្តន៍គម្រោងអភិវឌ្ឍន៍ប្រកបដោយប្រសិទ្ធភាព និងការកើនឡើងនូវគម្រោងហេដ្ឋារចនាសម្ព័ន្ធ។ ពួកគេក៏សង្ឃឹមផងដែរថា អំពើពុករលួយ នឹងថយចុះ ហើយការអភិវឌ្ឍន៍ នឹងកើតឡើងលើគ្រប់វិស័យ។

**បញ្ហាប្រឈម**

ការសម្រេចបានគោលដៅអភិវឌ្ឍន៍ មិនមែនជារឿងងាយស្រួលសម្រាប់ប្រទេសកម្ពុជាឡើយ ដោយសារតែក្នុងប្រទេសកំពុងអភិវឌ្ឍន៍ដទៃទៀត មានបញ្ហាប្រឈមជាច្រើនដែលត្រូវដោះស្រាយ។ អង្គការសង្គមស៊ីវិលមួយ បានលើកឡើងកង្វល់អំពីស្ថានភាពបរិស្ថានដែលកាន់តែអាក្រក់ឡើង និងជឿជាក់ថា នេះគឺជាបញ្ហាប្រឈមមួយ ដែលប្រទេសកម្ពុជាត្រូវដោះស្រាយ ក្នុងប៉ុន្មានឆ្នាំក្រោយនេះ។ ការធ្វើឲ្យហិនហោចធនធានធម្មជាតិ អាកាសធាតុប្រែប្រួល និងការកើនឡើងនូវបរិយាកាសអាប់អូរ គឺស្ថិតក្នុងចំណោមបញ្ហាប្រឈមផ្នែកបរិស្ថាន ដែលប្រទេសកម្ពុជា ត្រូវដោះស្រាយ។ លើសពីនេះទៅទៀត អង្គការសង្គមស៊ីវិលដែលមានបេសកកម្មមួយចំនួន (ដូចជាក្នុងវិស័យសិទ្ធិមនុស្ស) អាចនឹងជួបប្រទះបញ្ហា ក្នុងការសហការជាមួយរាជរដ្ឋាភិបាល អាចនឹងមានភាពលំបាក ក្នុងការបំពេញការងាររបស់ពួកគេឲ្យមានប្រសិទ្ធភាព។

អង្គការសង្គមស៊ីវិល ក៏មើលឃើញពីកង្វះជំនាញសមស្របផងដែរ ពាក់ព័ន្ធនឹងកម្លាំងពលកម្ម ក្នុងចំណោមប្រជាជនកម្ពុជា។ នេះជាបញ្ហាប្រឈមមួយទៀត ដែលអាចពន្លឺត និងរារាំងការអភិវឌ្ឍន៍ក្នុងប្រទេសកម្ពុជា ក្នុងការប្រកួតប្រជែងជាមួយប្រទេសសេដ្ឋកិច្ចអាស៊ានដទៃទៀត សម្រាប់ឱកាសវិនិយោគ។ អនុសាសន៍មួយដើម្បីជម្នះបញ្ហាប្រឈមទាំងនេះ គឺតាមរយៈការអប់រំប្រជាជន បណ្តុះបណ្តាលនូវជំនាញសមស្រប និងកសាងសមត្ថភាព ដើម្បីក្លាយជាកម្មករជំនាញដែលមានសមត្ថភាពប្រកួតប្រជែង។

**ការលើកកម្ពស់ប្រសិទ្ធភាពរបស់អង្គការសង្គមស៊ីវិល**

**ការផ្តល់មូលនិធិ**

ក្នុងប្រទេសកម្ពុជា មូលនិធិអភិវឌ្ឍន៍ នៅតែទទួលសម្គាល់ច្រើនពីម្ចាស់ជំនួយ។ ម្ចាស់ជំនួយ ចង់ភ្ជាប់ការផ្តល់មូលនិធិទៅនឹងសកម្មភាព ជាជាងការផ្តល់មូលនិធិជាកញ្ចប់ ពីព្រោះម្ចាស់ជំនួយ ចង់ឲ្យប្រាកដថា លុយនោះនឹងផ្តល់អត្ថប្រយោជន៍ដោយផ្ទាល់ដល់គម្រោង និង

អ្នកទទួលបានដែលបានគ្រោងទុក ព្រមទាំងធានាថា បេសកកម្មទាំងមូលរបស់ម្ចាស់ជំនួយ ត្រូវបានអនុលោមតាម។ អង្គការសង្គមស៊ីវិលមួយចំនួន បានមានប្រសាសន៍ថា ម្ចាស់ជំនួយ អាចនឹងមិនទុកចិត្តសមត្ថភាពគ្រប់គ្រងហិរញ្ញវត្ថុរបស់អង្គការ ដូច្នោះហើយ ការផ្តល់មូលនិធិទៅ លើគម្រោង គឺជាវិធីមួយ ក្នុងការរក្សាការគ្រប់គ្រងមូលនិធិឲ្យបានតឹងរ៉ឹង។

អង្គការសង្គមស៊ីវិលមួយចំនួន បានបង្ហាញថា មូលនិធិ អាចនឹងត្រូវបានផ្តោតគោលដៅ ប្រកបដោយប្រសិទ្ធភាព ប្រសិនបើមានអំពើពុករលួយតិចតួច (ក្នុងប្រទេសកម្ពុជាជាទូទៅ)។ ម្ចាស់ជំនួយ ចង់ឲ្យអង្គការសង្គមស៊ីវិល មានភាពច្បាស់លាស់អំពីគោលដៅរបស់ខ្លួន និងអ្វី ដែលពួកគេចង់សម្រេចបាន និងប្រាកដថា ពួកគេអនុលោមទៅតាមនោះ។ លើសពីនេះទៅ ទៀត អង្គការសង្គមស៊ីវិល យល់ឃើញថា ម្ចាស់ជំនួយ គួរតែមានសកម្មភាពតាមដាន និងវាយ តម្លៃដោយផ្ទាល់បន្ថែមទៀត ទៅលើគម្រោងដែលពួកគេផ្តល់មូលនិធិ។ អង្គការសង្គមស៊ីវិល ស្វាគមន៍ឲ្យមានការចូលរួមបន្ថែមពីម្ចាស់ជំនួយ ក្នុងសកម្មភាពរបស់ពួកគេ ដើម្បីក្លាយជាដៃគូ សកម្មក្នុងដំណើរការនេះ ហើយពួកគេរីករាយក្នុងការធ្វើការងារជាមួយគ្នា ដើម្បីលើកកម្ពស់ការ តាមដានគម្រោង។

**ការលើកកម្ពស់ប្រសិទ្ធភាព**

កត្តាទាំងអស់ដែលអង្គការសង្គមស៊ីវិល និងដៃគូអភិវឌ្ឍន៍ បានព្រមព្រៀងថានឹងជួយ វិស័យនេះ ឲ្យកាន់តែមានប្រសិទ្ធភាពក្នុងការសម្រេចបានគោលដៅរបស់ពួកគេ គឺការកើន ឡើងនូវតម្លាភាព និងគណនេយ្យភាពក្នុងចំណោមអង្គការសង្គមស៊ីវិល ម្ចាស់ជំនួយ និង រាជរដ្ឋាភិបាល ព្រមទាំងការសម្របគម្រោងរបស់អង្គការសង្គមស៊ីវិល ជាមួយនឹងគោលដៅ ផែនការយុទ្ធសាស្ត្រ។

**សហប្រតិបត្តិការ**

**សហប្រតិបត្តិការក្នុងចំណោមអង្គការសង្គមស៊ីវិល**

ទំនាក់ទំនងរវាងអង្គការសង្គមស៊ីវិលក្នុងប្រទេសកម្ពុជា មានភាពប្រសើរឡើង តាម អង្គការសង្គមស៊ីវិល និងដៃគូអភិវឌ្ឍន៍ដែលត្រូវបានធ្វើសម្ភាសន៍។ សព្វថ្ងៃនេះ កាន់តែមាន ភាពងាយស្រួល ក្នុងការចែករំលែក និងទទួលបានព័ត៌មានអំពីសកម្មភាពគម្រោង មេរៀន ទទួលបាន និងការប្រតិបត្តិល្អៗបំផុតក្នុងចំណោមអង្គការសង្គមស៊ីវិល ហើយនឹងជួយអង្គការ សង្គមស៊ីវិល អនុវត្តគម្រោងផ្ទាល់ខ្លួនរបស់ពួកគេ ឲ្យមានប្រសិទ្ធភាព។ ទំនាក់ទំនងរវាង

អង្គការអន្តរជាតិ និងក្នុងស្រុក មានភាពប្រសើរឡើង ក្នុងប៉ុន្មានឆ្នាំថ្មីៗនេះ ដោយអង្គការអន្តរជាតិ ទទួលយកមតិយោបល់ច្រើន ពីអង្គការក្នុងស្រុក ពាក់ព័ន្ធនឹងការអភិវឌ្ឍន៍យុទ្ធសាស្ត្រ ហើយអង្គការក្នុងស្រុក មានសំឡេងកាន់តែខ្លាំងក្នុងវិស័យនេះ។ បច្ចេកវិទ្យាព័ត៌មាន និងសិក្ខាសាលា/សន្និសីទជាទៀងទាត់ ធ្វើឲ្យអង្គការសង្គមស៊ីវិល មានភាពកាន់តែងាយស្រួល ក្នុងការប្រាស្រ័យទាក់ទង និងសហប្រតិបត្តិការជាមួយគ្នា។

**សហប្រតិបត្តិការរវាងអង្គការសង្គមស៊ីវិល និងទីភ្នាក់ងារអភិវឌ្ឍន៍**

អង្គការសង្គមស៊ីវិលមួយ បានមើលឃើញពីបន្ទាត់ប្តូរជាវិជ្ជមានមួយ ពាក់ព័ន្ធនឹងវិធីដែលម្ចាស់ជំនួយ ផ្តល់មូលនិធិ ដោយមានប្រសាសន៍ថា បច្ចុប្បន្ននេះ ម្ចាស់ជំនួយមួយចំនួនគាំទ្រអង្គការសង្គមស៊ីវិលតូចៗ ដើម្បីអនុវត្តគម្រោង នៅថ្នាក់មូលដ្ឋាន។ ការប្រាស្រ័យទាក់ទងគ្នារវាងទីភ្នាក់ងារអភិវឌ្ឍន៍ និងអង្គការសង្គមស៊ីវិល កំពុងមានភាពប្រសើរឡើងផងដែរ។

បន្ទាត់ប្តូរមួយក្នុងចំណោមបន្ទាត់ប្តូរជាច្រើន ដែលអង្គការសង្គមស៊ីវិល បានផ្តល់ជាយោបល់ ដើម្បីលើកកម្ពស់សហប្រតិបត្តិការរវាងពួកគេ និងទីភ្នាក់ងារអភិវឌ្ឍន៍ គឺសហប្រតិបត្តិការជិតស្និទ្ធ ដែលទាំងទីភ្នាក់ងារអភិវឌ្ឍន៍ និងអង្គការសង្គមស៊ីវិល អាចចែករំលែកព័ត៌មានគ្នាដោយងាយស្រួល។ ម្តងទៀត អង្គការសង្គមស៊ីវិល ស្វាគមន៍ការកើនឡើងនូវការចូលរួមរបស់ម្ចាស់ជំនួយ ក្នុងគម្រោងរបស់ពួកគេ ប៉ុន្តែត្រូវស្ថិតក្នុងស្មារតីនៃការគោរពគ្នាទៅវិញទៅមក និងភាពជាដៃគូ។

**សហប្រតិបត្តិការរវាងរដ្ឋាភិបាល និងអង្គការសង្គមស៊ីវិល**

មានភាពប្រសើរឡើង ក្នុងការចែករំលែកព័ត៌មានរវាងរាជរដ្ឋាភិបាល និងអង្គការសង្គមស៊ីវិល បើប្រៀបធៀបទៅនឹងអតីតកាល។ ភាពប្រសើរនេះ ដោយសារតែរាជរដ្ឋាភិបាល និងអង្គការសង្គមស៊ីវិល សហការគ្នាក្នុងសិក្ខាសាលា និងសន្និសីទ ដើម្បីពិភាក្សាអំពីបញ្ហា និងការប្រឈមដែលត្រូវដោះស្រាយ ដើម្បីលើកកម្ពស់ជីវភាពរបស់ប្រជាជនកម្ពុជា។ ទោះបីជាមានអង្គការសង្គមស៊ីវិលតិចតួច នៅតែជួបប្រទះភាពលំបាកក្នុងការប្រាស្រ័យទាក់ទងគ្នា និងការចែករំលែកព័ត៌មានជាមួយរាជរដ្ឋាភិបាលក៏ដោយ ប៉ុន្តែពួកគេនៅតែជឿជាក់ថា បញ្ហានេះអាចនឹងមានភាពប្រសើរឡើង ប្រសិនបើភាគីទាំងពីរ មានការបើកចំហ និងមានឆន្ទៈក្នុងការធ្វើការងារជាមួយគ្នា។ អង្គការសង្គមស៊ីវិល ផ្តល់ជាយោបល់ថា រាជរដ្ឋាភិបាល គួរតែចែករំលែកព័ត៌មានបន្ថែមទៀត ទោះបីជាមួយអង្គការសង្គមស៊ីវិលតូចៗក៏ដោយ។ ចំណែកដៃគូអភិវឌ្ឍន៍វិញ ផ្តល់ជាយោបល់ថា អង្គការសង្គមស៊ីវិល គួរតែផ្តល់ព័ត៌មានបន្ថែមទៀត ដល់រាជរដ្ឋាភិបាល ជាពិសេសការសម្រេចបានរបស់គម្រោងអង្គការសង្គមស៊ីវិល ដើម្បីលើកកម្ពស់

ការយល់ដឹងរបស់រាជរដ្ឋាភិបាល អំពីតួនាទីរបស់អង្គការសង្គមស៊ីវិលក្នុងការអភិវឌ្ឍន៍ជាតិ។ អង្គការមួយចំនួន ក៏ផ្តល់ជាយោបល់ផងដែរថា ពួកគេគួរតែបើកចំហបន្ថែមទៀត ទទួលយក ការវិនិយោគ និងមានឆន្ទៈ ក្នុងការធ្វើឲ្យប្រសើរឡើង និងរៀនសូត្រពីកំហុសឆ្គងរបស់ខ្លួន។ ហើយរាជរដ្ឋាភិបាល ក៏គួរតែបើកចំហបន្ថែមទៀតផងដែរ ទទួលស្គាល់ចំណុចខ្សោយ និង បញ្ហាប្រឈមរបស់អង្គការសង្គមស៊ីវិល ដោយមិនចាំបាច់ដាក់ទណ្ឌកម្ម និងជួយអង្គការសង្គម ស៊ីវិល ឲ្យបានរៀនសូត្រ និងកែលម្អ នាពេលអនាគត។



### សេចក្តីសន្និដ្ឋាន និងអនុសាសន៍

របកគំហើញចេញពីលទ្ធផលនៃការសិក្សាស្រាវជ្រាវ អំពីការចូលរួមចំណែករបស់អង្គការសង្គមស៊ីវិលក្នុងប្រទេសកម្ពុជា មានឥទ្ធិពលសំខាន់មួយចំនួន សម្រាប់វិស័យអង្គការសង្គមស៊ីវិលទាំងមូល។ ទីមួយ លទ្ធផលនៃការសិក្សាស្រាវជ្រាវនេះ បង្ហាញច្បាស់ថា អង្គការសង្គមស៊ីវិលបានចូលរួមចំណែកយ៉ាងសំខាន់ដល់ការអភិវឌ្ឍសង្គម និងសេដ្ឋកិច្ចនៅកម្ពុជា។

ការប៉ាន់ប្រមាណដោយប្រុងប្រយ័ត្ន ចេញពីលទ្ធផលនៃការអង្កេតនេះ បង្ហាញថា អង្គការសង្គមស៊ីវិលក្នុងប្រទេសកម្ពុជា បានអនុវត្តគម្រោងប្រហែល ៤ ០០០ ក្នុងឆ្នាំ២០១២ ដែលគ្របដណ្តប់ទាំង២៤ខេត្ត/ក្រុងនៅកម្ពុជា។ ការប៉ាន់ប្រមាណប្រហាក់ប្រហែល ចេញពីទិន្នន័យស្រាវជ្រាវនេះ អំពីអ្នកទទួលបាន បង្ហាញថា ក្នុងឆ្នាំ២០១២ អង្គការសង្គមស៊ីវិល បានផ្តល់អត្ថប្រយោជន៍យ៉ាងច្រើន ដល់ជីវិតរបស់ប្រជាជនប្រហែល ១,៣ លាននាក់ នៅកម្ពុជា។ ទោះបីវាគឺជាការប៉ាន់ប្រមាណទាបក៏ដោយ ប៉ុន្តែចំនួននេះជិតស្មើនឹង ១០% នៃចំនួនប្រជាជនទូទាំងប្រទេស ហើយគឺជាតួលេខគួរឲ្យកត់សម្គាល់មួយ សម្រាប់វិស័យតូចៗនៃសេដ្ឋកិច្ចកម្ពុជា។

អង្គការសង្គមស៊ីវិល ផ្តល់ការងារដល់មនុស្សជាច្រើន ដែលធ្វើការក្នុងលក្ខខណ្ឌសមរម្យ និងទទួលបានបៀវត្សរ៍សមរម្យ ដែលចូលរួមចំណែកផងដែរ ដល់ការអភិវឌ្ឍសេដ្ឋកិច្ចជាតិទាំងមូល។ អង្គការសង្គមស៊ីវិល ក៏ផ្តល់ឱកាសដល់មនុស្សជាច្រើន តាមរយៈការហាត់ការងារ និងការស្ម័គ្រចិត្ត ដែលអនុញ្ញាតឲ្យអ្នកទាំងនេះ ទទួលបានបទពិសោធន៍ដែលអាចជួយពួកគេ ក្នុងការស្វែងរកការងារទទួលបានបៀវត្សរ៍ នាពេលអនាគត។ ជារួម អង្គការសង្គមស៊ីវិល មានកំណត់ត្រាល្អ ជានិយោជកដែលផ្តល់ឱកាសស្មើភាពគ្នា។ អង្គការសង្គមស៊ីវិល ផ្តល់ការងារដល់បុគ្គលិកស្ត្រីជាង ៤២% ដែលនេះជាចំនួនល្អ បើប្រៀបធៀបជាមួយវិស័យការងារដទៃទៀត ហើយ ៣,២% នៃបុគ្គលិកអង្គការសង្គមស៊ីវិល គឺជាជនពិការ ដែលចំនួននេះ គឺជាចំនួនដ៏ល្អ បើប្រៀបធៀបជាមួយអត្រាពិការភាពនៃប្រជាជនទូទៅ (១,៤% វិទ្យាស្ថានជាតិស្ថិតិ ឆ្នាំ២០០៩)។

តារាងទី២៧ វិស័យសំខាន់ៗជាងគេទាំង៧ អ្នកទទួលបានផល និងក្រសួង (ការអង្កេត និងជំរឿនឆ្នាំ២០១២)

វិស័យសកម្មភាពសំខាន់ៗ <sup>1</sup>			អ្នកទទួលបានផលសំខាន់ៗ <sup>1</sup>			កិច្ចព្រមព្រៀងសង្គមស៊ីវិល និង រាជរដ្ឋាភិបាល <sup>2</sup>	
	វិស័យគោលដៅ	n	ក្រុមគោលដៅ	n	ក្រសួង/មន្ទីរ	n	
1	អប់រំ និងបណ្តុះបណ្តាល	87	កុមារ	63	សង្គមកិច្ច អតីតយុទ្ធជន និងយុវនីតិសម្បទា	172	
2	កសិកម្ម និងសុខភាពសត្វ	26	ប្រជាជនទូទៅ	44	អប់រំ យុវជន និងកីឡា	143	
3	សុខភាព អាហារូបត្ថម្ភ និង អេដស៍	26	ប្រជាជនក្រីក្រ	40	សុខាភិបាល	142	
4	សុខុមាលភាព និងសិទ្ធិកុមារ	18	ក្រុមស្ត្រី	25	កសិកម្ម រុក្ខាប្រមាញ់ និងនេសាទ	56	
5	អភិវឌ្ឍន៍សហគមន៍	14	ក្រុមនិស្សិត/យុវជន	20	អភិវឌ្ឍន៍បទ	41	
6	ពិការភាព និងស្តារនីតិសម្បទា	12	ជនពិការ	13	ការងារនិងបណ្តុះបណ្តាលវិជ្ជាជីវៈ	35	
7	បរិស្ថាន និងធនធានធម្មជាតិ	11	ក្រុមអ្នកជំនួញ	13	វប្បធម៌និងវិចិត្រសិល្បៈ	28	

<sup>1</sup> ប្រភព: ការអង្កេតអង្គការសង្គមស៊ីវិលឆ្នាំ២០១២

<sup>2</sup> ប្រភព: ការជំរឿនឆ្នាំ២០១២ ការចុះអនុស្សរណៈជាមួយក្រសួងមហាផ្ទៃនិងក្រសួងការបរទេសមិនបានបញ្ចូលក្នុងតារាង។

**តារាងស្របគ្នារវាងគម្រោង អ្នកទទួលបានផល និងក្រសួងរបស់រាជរដ្ឋាភិបាល**

របកគំហើញជាវិជ្ជមានមួយក្នុងចំណោមរបកគំហើញជាច្រើន ចេញពីការអង្កេតនេះ គឺថា អង្គការសង្គមស៊ីវិល កំពុងសម្របសម្រួលគម្រោង ជាមួយអ្នកទទួលបានផលគោលដៅ និងក្រសួងពាក់ព័ន្ធ។ ទោះបីជាផ្នែកនៃការសិក្សាស្រាវជ្រាវនេះ ត្រូវបានសួរដាច់ដោយឡែកពីគ្នាក៏ដោយ ប៉ុន្តែ នៅពេលត្រូវបានវិភាគរួមគ្នា លទ្ធផលបង្ហាញថា អង្គការសង្គមស៊ីវិល មានសមត្ថភាពដោយឯករាជ្យ ដើម្បីសម្របការងារជាមួយរាជរដ្ឋាភិបាលនិងប្រជាជនតាមមូលដ្ឋាន ដើម្បីសម្រេចឲ្យបាន ប្រកបដោយប្រសិទ្ធភាព នូវគោលដៅរបស់អង្គការសង្គមស៊ីវិល និងការអភិវឌ្ឍន៍ជាតិបន្ថែមទៀត (សូមមើលតារាងទី២៧ខាងលើ)។

**ស្វ័យអភិបាលកិច្ចប្រកបដោយប្រសិទ្ធភាព**

សេចក្តីសន្និដ្ឋានគួរឲ្យកត់សម្គាល់មួយទៀត ចេញពីការវិភាគទិន្នន័យនៃការអង្កេតឆ្នាំ ២០១២នេះ គឺអង្គការសង្គមស៊ីវិលភាគច្រើនលើសលុប កំពុងប្រតិបត្តិស្វ័យអភិបាលកិច្ចប្រកប ដោយប្រសិទ្ធភាព។ អង្គការសង្គមស៊ីវិលស្ទើរតែទាំងអស់ ដែលបានចូលរួមក្នុងការអង្កេតនេះ យ៉ាងហោចណាស់មានធម្មនុញ្ញមួយ ឬឯកសារដទៃទៀត ពិពណ៌នាអំពីមុខងារអភិបាលកិច្ច របស់អង្គការសង្គមស៊ីវិល។ អង្គការសង្គមស៊ីវិលភាគច្រើន ក៏មានក្រុមប្រឹក្សាភិបាល ដើម្បី បង្កើនការត្រួតពិនិត្យ និងបោះពុម្ពរបាយការណ៍ប្រចាំឆ្នាំ ដែលលម្អិតពីការគ្រប់គ្រង គម្រោង និងប្រវត្តិហិរញ្ញវត្ថុ។ អង្គការសង្គមស៊ីវិលភាគច្រើន ក៏បានធ្វើសវនកម្មក្នុងករណីដោយតតិយជន ផងដែរ ដែលនេះគឺជាវិធីតឹងរឹងមួយ ក្នុងការបង្ហាញពីលក្ខណៈតម្លាភាពរបស់ខ្លួន។ វិស័យ អង្គការសង្គមស៊ីវិលក្នុងប្រទេសកម្ពុជា ថ្មីៗនេះ ក៏បានបង្កើតក្រុមសីលធម៌ និងប្រព័ន្ធវិញ្ញាបន បត្រត្រួតពិនិត្យដោយតតិយជន ដែលប្រព័ន្ធទាំងពីរនេះ ត្រូវបានបង្កើតឡើងដោយអង្គការ CCC។ ប្រព័ន្ធទាំងនេះ ត្រូវបានបង្កើតឡើងដើម្បីកំណត់អត្តសញ្ញាណ និងផ្តល់រង្វាន់ដល់ អង្គការសង្គមស៊ីវិលទាំងឡាយណា ដែលបង្ហាញក្រុមសីលធម៌នៃគណនេយ្យភាព និងស្តង់ដារ អភិបាលកិច្ចល្អកម្រិតខ្ពស់បំផុត បង្កើនសមត្ថភាពរបស់អង្គការ សង្គមស៊ីវិលតូចៗ ដើម្បីឈាន ដល់កម្រិតដូចគ្នា ព្រមទាំងបង្កើតយន្តការមួយ ដើម្បីដោះស្រាយបណ្តឹង និងដាក់ពិន័យ សកម្មភាពជាអវិជ្ជមាន ដល់អង្គការសង្គមស៊ីវិលមួយចំនួនតូច ដែលប្រព្រឹត្តមិនសមស្រប ។

ជាទូទៅ វិស័យអង្គការសង្គមស៊ីវិល ហាក់ដូចជាកំពុងឆ្ពោះទៅកាន់គំរូនៃស្វ័យអភិបាល កិច្ចប្រកបដោយប្រសិទ្ធភាព។ ដោយសារតែនិន្នាការទាំងក្នុងសហគមន៍អភិវឌ្ឍន៍អន្តរជាតិ និង គំនិតដូចផ្តើម ដែលបានចាប់ផ្តើមនៅថ្នាក់ជាតិ ថ្មីៗនេះ យើងរំពឹងថា វិធានការអភិបាលកិច្ច ទាំងនេះ នឹងបន្តកើនឡើង និងប្រសើរឡើងក្នុងប៉ុន្មានឆ្នាំខាងមុខនេះ ។

**សហប្រតិបត្តិការក្នុងវិស័យអង្គការសង្គមស៊ីវិល**

ជាទូទៅ សហប្រតិបត្តិការក្នុងវិស័យអង្គការសង្គមស៊ីវិល មានភាពវិជ្ជមាន និងផ្តល់ផល ច្រើន។ អង្គការសង្គមស៊ីវិលភាគច្រើន រក្សាអនុស្សរណៈយោគយល់ ជាមួយភាគីរាជរដ្ឋាភិ បាល និងធ្វើការដើម្បីសម្របគម្រោង ជាមួយតម្រូវការសហគមន៍ និងយុទ្ធសាស្ត្រអភិវឌ្ឍន៍ ជាតិ។ ក្នុងកិច្ចសម្ភាសន៍បែបគុណភាព អង្គការសង្គមស៊ីវិលមួយចំនួន បានលើកឡើងថា ពួកគេបានចាប់ផ្តើមប្រើប្រាស់រួចទៅហើយ នូវទិន្នន័យអត្តសញ្ញាណកម្មគ្រួសារក្រីក្រ ដើម្បី ផ្តោតគោលដៅគម្រោងឲ្យចំប្រជាជនក្រីក្រ និងអ្នកមានហានិភ័យខ្ពស់បំផុត។ នេះជានិន្នាការ

មួយ ដែលសង្ឃឹមថានឹងបន្ត ដោយសារតែព័ត៌មានអំពីអត្តសញ្ញាណកម្មគ្រួសារក្រីក្រ សម្រាប់ ខេត្តទាំងអស់ ចាប់ផ្តើមអាចរកបាន។

សហប្រតិបត្តិការក្នុងចំណោមអង្គការសង្គមស៊ីវិល គឺមានកម្រិតខ្ពស់ ដោយ ៦៩% នៃ អង្គការ បានចូលរួមក្នុងបណ្តាញអង្គការសង្គមស៊ីវិល ឬជាសមាជិកនៃអង្គការមេដូចជាអង្គការ CCC។ ជាងពាក់កណ្តាលនៃអង្គការសង្គមស៊ីវិល ក៏មានកិច្ចព្រមព្រៀងដោយផ្ទាល់ ជាមួយ អង្គការសង្គមស៊ីវិល ឬអង្គការនៅតាមសហគមន៍ផ្សេងទៀតផងដែរ ។ កិច្ចព្រមព្រៀងទាំងនេះ អាចជួយសម្រួលការអនុវត្តន៍គម្រោង កសាងសមត្ថភាពបុគ្គលិក និងកាត់បន្ថយការចំណាយ ចាំបាច់ជាទៀងទាត់របស់អង្គការ តាមរយៈការចែករំលែកព័ត៌មាន បុគ្គលិក និងធនធាន។ ជាងមួយភាគបួននៃអង្គការសង្គមស៊ីវិល បានផ្តល់ការគាំទ្រផ្នែកហិរញ្ញវត្ថុ ដល់អង្គការ ផ្សេង ទៀត ក្នុងឆ្នាំ២០១២។ ទំនាក់ទំនងទាំងនេះ ទំនងជានឹងប្រសើរឡើង នាពេលអនាគត ដោយសារតែមានការគាំទ្រខ្លាំង ក្នុងចំណោមនាយកអង្គការសង្គមស៊ីវិល និងបុគ្គលិកជាន់ខ្ពស់ ចំពោះគម្រោងថ្មីៗ និងគម្រោងសហប្រតិបត្តិការគ្នា ដូចជាមជ្ឈមណ្ឌលអង្គការសង្គមស៊ីវិល និង មូលនិធិជាតិសម្រាប់អង្គការសង្គមស៊ីវិល។

ទំនាក់ទំនងរវាងអង្គការសង្គមស៊ីវិល និងម្ចាស់ជំនួយ មិនត្រូវបានរុករក ក្នុងការសិក្សា ស្រាវជ្រាវនេះឡើយ ប៉ុន្តែក្នុងកិច្ចសម្ភាសន៍បែបគុណភាព អង្គការសង្គមស៊ីវិលមួយចំនួន បាន បង្ហាញពីបំណងឲ្យមានការលើកកម្ពស់នូវទំនាក់ទំនងជាមួយម្ចាស់ជំនួយ ជាពិសេស ពួកគេ បានស្វាគមន៍ឲ្យមានការកើនឡើងនូវការចូលរួមរបស់ម្ចាស់ជំនួយ ក្នុងគម្រោង ជាពិសេសក្នុង ផ្នែកតាមដាន និងវាយតម្លៃ។ អង្គការសង្គមស៊ីវិល ក៏ចង់ដឹងផងដែរ តើគម្រោងរបស់ពួកគេមាន ប្រសិទ្ធភាពប៉ុណ្ណា និងពីរបៀបដែលពួកគេអាចធ្វើឲ្យប្រសើរឡើង ប៉ុន្តែ ពួកគេប្រហែលជាខ្វះ ជំនាញបច្ចេកទេស សម្រាប់ការតាមដាន និងចង់ឲ្យម្ចាស់ជំនួយ ជួយពួកគេក្នុងការលើកកម្ពស់ សមត្ថភាពខាងជំនាញបច្ចេកទេសនេះ។ លើសពីនេះទៅទៀត កាលដែលជិតពាក់កណ្តាល នៃអង្គការសង្គមស៊ីវិល យល់ឃើញថា មូលនិធិសម្រាប់ឆ្នាំ២០១៣ នឹងកើនឡើងខ្ពស់ជាង ឆ្នាំ២០១២ បង្ហាញពីឥរិយាបថវិជ្ជមានមួយ ចំពោះទំនាក់ទំនងម្ចាស់ជំនួយ។

**អនុសាសន៍**

បន្ថែមលើសេចក្តីសន្និដ្ឋានខាងលើ ការសិក្សាឆ្នាំ២០១២អាចទាញចេញនូវអនុសាសន៍សំខាន់ៗសម្រាប់ចូលរួមលើកកម្ពស់វិស័យនេះដូចខាងក្រោម៖

- លើកកម្ពស់សហប្រតិបត្តិការរវាងអង្គការសង្គមស៊ីវិល។ បច្ចុប្បន្ននេះ ជាងពាក់កណ្តាលនៃអង្គការសង្គមស៊ីវិលមានកិច្ចព្រមព្រៀង ជាមួយអង្គការសង្គមស៊ីវិលផ្សេងទៀត ឬអង្គការសមាគម។ នេះជាចំនួនល្អមួយ ហើយវាអាចមានការកើនឡើង។ ការបង្កើនកិច្ចសហការក្នុងចំណោមអង្គការសង្គមស៊ីវិលអាចប្រសើរឡើង តាមរយៈការចូលរួមក្នុងការងារបណ្តាញដូចជាអង្គការ CCC និង NGO Forum ជាដើម។ បណ្តាញទាំងនេះអាចធ្វើអោយថ្នាក់ដឹកនាំអង្គការភ្ជាប់ទំនាក់ទំនងគ្នាកាន់តែប្រសើរឡើងតាមវិស័យ និងតាមតំបន់។

- បង្កើនការប្រតិបត្តិសវនកម្មខាងក្រៅ និងវិញ្ញាបនបត្រដែលមានលក្ខណៈស្ម័គ្រចិត្តនៃអភិបាលកិច្ច និងការប្រតិបត្តិប្រកបដោយវិជ្ជាជីវៈ នៃអង្គការមិនមែនរដ្ឋាភិបាល។ ជាលក្ខណៈអន្តរជាតិ និន្នាការក្នុងអង្គការសង្គមស៊ីវិល គឺឆ្ពោះទៅរកកំណើននិយ័តកម្ម។ ការបង្កើនការយល់ដឹង និងការចូលរួមក្នុងប្រព័ន្ធវិញ្ញាបនបត្រនៃអភិបាលកិច្ច និងការប្រតិបត្តិប្រកបដោយវិជ្ជា ជីវៈនៃអង្គការមិនមែនរដ្ឋាភិបាល របស់អង្គការ CCC គឺជាមធ្យោបាយល្អមួយសម្រាប់អង្គការសង្គមស៊ីវិលក្នុងប្រទេសកម្ពុជា ដើម្បីលើកកម្ពស់បរិយាកាសស្វ័យនិយតកម្មគួរតែមានការជម្រុញ និងយកចិត្តទុកដាក់បន្ថែមទៀត។

- លើកកម្ពស់ឲ្យមានភាពស្របគ្នាជាមួយនឹងយុទ្ធសាស្ត្រថ្នាក់ជាតិ។ អង្គការមិនមែនរដ្ឋាភិបាល និងសមាគមក្នុងស្រុកជាច្រើនដែលបានចូលរួមក្នុងការសិក្សានេះ មិនបានដឹងច្បាស់អំពីគោលដៅអភិវឌ្ឍន៍យុទ្ធសាស្ត្រថ្នាក់ជាតិរបស់ប្រទេសកម្ពុជាឡើយ ដូចជាគោលដៅអភិវឌ្ឍន៍សហស្សវត្សរ៍។ ការធ្វើឲ្យប្រាកដថា អង្គការសង្គមស៊ីវិលទាំងអស់ សម្របគម្រោងរបស់ខ្លួន ជាមួយនឹងយុទ្ធសាស្ត្រទាំងនេះ គឺជាមធ្យោបាយមួយក្នុងការធានាថា ធនធានរបស់អង្គការសង្គមស៊ីវិល ត្រូវបានប្រើប្រាស់ប្រកបដោយប្រសិទ្ធភាព សម្រាប់ការអភិវឌ្ឍន៍ជាតិ ។ នេះអាចសម្រេចទៅបាន តាមរយៈការបង្កើននូវការចែករំលែកព័ត៌មាន និងសហការរវាងអង្គការសង្គមស៊ីវិល រដ្ឋាភិបាល និងម្ចាស់ជំនួយ ដោយបណ្តាញអង្គការសង្គមស៊ីវិល ដើរតួនាទីសំខាន់នៅក្នុងដំណើរការនេះ ជាជនបង្គោលសម្រាប់ចែករំលែកព័ត៌មាន និងជាតំណាងអង្គការសង្គមស៊ីវិល ក្នុងការរៀបចំផែនការយុទ្ធសាស្ត្រ និងការពិភាក្សា។

- លើកកម្ពស់ការកំណត់គោលដៅ របស់អង្គការសង្គមស៊ីវិល។ អង្គការក្នុងស្រុក និងសមាគម មានតំបន់គោលដៅសមស្រប តាមទីតាំងនានានៅកម្ពុជា ហើយក៏មានភ្នាក់ងារផ្សេង

អនុវត្តការងារទាំង២៤ខេត្ត/រាជធានី។ ទោះបីជា មានការទីតាំងការិយាល័យច្រើន នៅរាជធានី ភ្នំពេញ (៥៥%) តែកម្មវិធីមានកម្មវិធីតិច (៣២%) ដែលអនុវត្តគម្រោង ក្នុងរាជធានី ភ្នំពេញ។ ក្នុងចំណោមខេត្តដែលមានអត្តសញ្ញាណកម្មគ្រួសារក្រីក្រច្រើនជាងគេ ក្នុងប្រទេស កម្ពុជា ដូចជាខេត្តព្រៃវែង និងតាកែវ មានសមាមាត្រមិនសមស្របសម្រាប់ចំនួន ការិយាល័យ និងគម្រោង ដែលបានអនុវត្តក្នុងឆ្នាំ២០១២។ ក្នុងករណីនេះការធ្វើឲ្យប្រសើរឡើង នូវការចងបណ្តាញ ការចែកចាយព័ត៌មាន និងការសម្របសម្រួលភាពការងារក្នុងចំណោមអង្គការសង្គមស៊ីវិល ម្ចាស់ជំនួយ និងរាជរដ្ឋាភិបាល ដើម្បីកំណត់គោលដៅក្នុងការផ្តល់មូលនិធិ និងធនធានគម្រោងឲ្យកាន់តែមានប្រសិទ្ធភាព។

## ឯកសារយោង

- Asia Development Alliance (ADA). (2013). ADA Bangkok Declaration 2013. Bangkok: ADA.
- Burger, R., & Owens, T. (2010). Promoting transparency in the NGO sector: Examining the availability and reliability of self-reported data. *World Development*, 38(9), 1263-1277.
- Cambodian Rehabilitation and Development Board, Council for the Development of Cambodia (CRDB/CDC). (2012). Background Paper to the Review of Development Cooperation and Partnerships Strategy. Cambodia: CRDB/CDC.
- Cambodian Rehabilitation and Development Board, Council for the Development of Cambodia (CRDB/CDC). (2013). Development Cooperation Trends in Cambodia and Proposals for Future Monitoring of the Development Partnership. Background Paper No. 4. Cambodia: CRDB/CDC.
- Cooperation Committee for Cambodia (CCC). (2012). CSO Contributions to the Development of Cambodia 2011. Phnom Penh: CCC.
- Gow, D., & Vansant, J. (1983). Beyond the rhetoric of rural development participation: How can it be done?. *World Development*, 11(#5), 427-446.
- Hudock, A. (2000). NGOs' Seat at the Donor Table: Enjoying the food or serving the dinner?. *IDS Bulletin*, 31(3), 14-18.
- Lingan, J. et al. (2010). Responding to development effectiveness in the global South. One World Trust/World Vision Briefing Paper no. 126. London: One World Trust.
- Ministry of Planning. (2012). Identification of Poor Households Cambodia. Phnom Penh: Ministry of Planning, Royal Government of Cambodia.
- National Institute of Statistics. (2009). General Population Census of Cambodia. Phnom Penh: Ministry of Planning, Royal Government of Cambodia.
- Open Forum for CSO Development Effectiveness. (2011). Busan Partnership for Effective Development Co-operation. Busan, Korea: Fourth High Level Forum on Aid Effectiveness. [http://www.cso-effectiveness.org/IMG/pdf/outcome\\_document\\_-\\_final\\_en\\_-2.pdf](http://www.cso-effectiveness.org/IMG/pdf/outcome_document_-_final_en_-2.pdf)
- Open Forum for CSO Development Effectiveness. (2011). The Siem Reap CSO Consensus on The International Framework for CSO Development Effectiveness. Brussels: Open Forum. [http://www.cso-effectiveness.org/IMG/pdf/international\\_framework\\_open\\_forum.pdf](http://www.cso-effectiveness.org/IMG/pdf/international_framework_open_forum.pdf)
- Suarez, D., & Marshall, J. (2012). Capacity in the NGO Sector: Results from a National Survey in Cambodia. *VOLUNTAS: International Journal of Voluntary and Nonprofit Organizations*, 20(1).
- Warren, S., & Lloyd, R. (2009). Civil Society Self-Regulation: The global picture. Briefing paper no. 119. London: One World Trust.
- World Association of Non-Governmental Organizations (WANGO). (2004). Code of Ethics and Conduct for NGOs. Tarrytown, NY: WANGO.

**ឧបសម្ព័ន្ធ ១**

CCC-CSOs: Contributions to the Development of Cambodia 2012 ID No:

**ទំរង់ជំរឿនអង្គការសង្គមស៊ីវិល 2012**

- លំអិតអង្គការ		
1.	ឈ្មោះអង្គការ:	ខ្មែរ:
		អង់គ្លេស:
2.	អក្សរកាត់:	ខ្មែរ:
		អង់គ្លេស:
3.	អាសយដ្ឋានអង្គការ	អាសយដ្ឋាន:
		ទីក្រុង/ខេត្ត
4.	លេខទូរស័ព្ទ:	ទូរស័ព្ទការិយាល័យ:
		ទូរស័ព្ទចល័ត/អាចលើកបាន:
5.	អ៊ីម៉ែល:	
6.	គេហទំព័រ:	
7.	សកម្មភាពចំបងជាងគេ:	
8.	នាយកអង្គការ:	ឈ្មោះ(កញ្ញា អ្នកស្រី លោក.....)
		ឋានៈ:
9.	តើអ្នកចង់ផ្តល់ព័ត៌មានលំអិតសំរាប់បោះពុម្ពផ្សាយនៅក្នុងសៀវភៅមគ្គុទ្ទេសក៍របស់ CCC ដែរឬទេ?	បាទ ទេ



- ស្ថានភាពព័ត៌មាន			
1.	ស្ថានភាពអង្គការ	បើក	1 មានថវិកា គ្មានថវិកា
		បិទ	2 ផ្លូវការ មិនផ្លូវការ
		រកមិនឃើញ	3
2.	ប្រសិនបើ បិទ (មិនផ្លូវការ) តើហេតុអ្វីមិនរាយការណ៍ទៅក្រសួងមហាផ្ទៃ ឬក្រសួងការបរទេស?		
3.	ឥឡូវនេះ តើមានបានប្តូរប្រភេទអង្គការដែរ ឬទេ?		បាទ ទេ
4.	បើបាទ, ដូរដូចម្តេច? (ប្តូរពីអង្គការជាតិ/អន្តរជាតិ/ការចុះធ្វើអាជីវកម្ម, ប្តូរឈ្មោះ, ឬចូរជាមួយ អង្គការ ផ្សេងទៀត។ល។		
5.	តើ អង្គការអ្នកមានអនុសារណៈយោគយល់(MOU)ជាមួយក្រសួង ឬមន្ទីរ ផ្សេងទៀតរបស់រដ្ឋាភិបាលដែរ ឬទេ?		បាទ ទេ
6.	បើបាទ, តើជាមួយក្រសួង ឬមន្ទីរណាខ្លះ?		
7.	តើ អង្គការអ្នកមានផ្តល់ការគាំទ្រដល់ អង្គការផ្សេងដែរឬទេ?(ថវិកា ឬការគាំទ្រផ្សេងទៀត)		បាទ ទេ
8.	បើបាទ តើមានចំនួនប៉ុន្មានអង្គការ?		ចំនួន:
9.	តើមានថវិកាប៉ុន្មានសំរាប់ឆ្នាំ 2012?		
10.	តើខ្ញុំអាចសុំរបាយការណ៍ហិរញ្ញវត្ថុចុងក្រោយរបស់អង្គការអ្នកបាន ដែរ ឬទេ?		បាទ ទេ
ការកត់សំគាល់:			

**ឧបសម្ព័ន្ធ ២**

**ការស្រាវជ្រាវអំពីការរួមចំណែករបស់សង្គមស៊ីវិលដើម្បីអភិវឌ្ឍន៍កម្ពុជា ២០១២**

បញ្ជីសំណួរការសិក្សាស្ទង់មតិ 2012 ID No:

រក្សាការសំងាត់

ខេត្ត:					
ស្រុក/ខណ្ឌ:					
ឃុំ/សង្កាត់:					
លេខផ្លូវ					
លេខផ្ទះ					
ឈ្មោះអង្គការ/សមាគម(អង់គ្លេស)					
ឈ្មោះអង្គការ/សមាគម(ខ្មែរ)					
អក្សរកាត់ជាភាសាអង់គ្លេស					
កត់ត្រា GPS			X:		
			Y:		
	ព្យាយាម	ណាត់លើកទី១	ព្យាយាម	ណាត់លើកទី២	ព្យាយាម
ថ្ងៃ/ខែ	/ /13	/ /13	/ /13	/ /13	/ /13
ពេលវេលា					
ទីកន្លែង					
អ្នកសំភាសន៍					
<b>កូដលទ្ធផល: សូមគូសរង្វង់លើកូដចំលើយដែលត្រឹមត្រូវ</b>					
បានសំភាសន៍ចប់				1	
មិនបានសំភាសន៍ចប់ ដោយអ្នកឆ្លើយសុំឈប់				2	
មិនបានសំភាសន៍ចប់ ដោយអ្នកផ្សេងអោយឈប់សំភាសន៍				3	
អ្នកឆ្លើយមិនយល់ព្រមអោយសំភាសន៍				4	
ឪពុកម្តាយ/ អាណាព្យាបាល / ប្តីមិនព្រមអោយសំភាសន៍				5	
អ្នកឆ្លើយអវត្តមាន នៅពេលណាត់ជួបលើកចុងក្រោយ				6	
មនុស្សមិនអាចសំភាសន៍បាន ដូចជា គ/ថ្លង់ / វិកលចរិត ។ល។				7	
	អ្នកធ្វើសំភាសន៍	អនុប្រធានក្រុម	ប្រធានក្រុម	អ្នកបញ្ជូនទិន្នន័យ1	អ្នកបញ្ជូនទិន្នន័យ2
លេខកូដ					
ថ្ងៃ/ខែ	/ /13	/ /13	/ /13	/ /13	/ /13
ហត្ថលេខា					

### ការណែនាំខ្លួន

ជំរាបសួរ ខ្ញុំបាទ/នាងខ្ញុំឈ្មោះ.....ខ្ញុំធ្វើការអោយក្រុមហ៊ុនក្រុមស្រាវជ្រាវ  
ឈ្មោះថា ជំរីស្រាវជ្រាវនិងផ្តល់ប្រឹក្សា។ យើងខ្ញុំកំពុងធ្វើការសិក្សាស្រាវជ្រាវសម្រាប់គណៈកម្មា  
ធិការសហប្រតិបត្តិការដើម្បីកម្ពុជា (CCC)។ ការអង្កេតនេះកំពុងធ្វើឡើងជាមួយអង្គការ សង្គម  
ស៊ីវិល ចំនួន ៣០០ ដែលបានចុះបញ្ជីនៅប្រទេសកម្ពុជា។ ការសិក្សាមានគោលបំណងចង់ធ្វើ  
បច្ចុប្បន្នភាព ឆ្នាំ២០១២ របស់អង្គការសង្គមស៊ីវិល និងការរួមចំណែកក្នុងការអភិវឌ្ឍប្រទេស  
កម្ពុជា ស្វែងយល់ពីការគិត ការប្រតិបត្តិ និងការទំនាក់ទំនងរបស់ដៃគូអភិវឌ្ឍផ្សេងៗ ដែលមាន  
ឥទ្ធិពលដល់ការអភិវឌ្ឍ ប្រទេសកម្ពុជា។ លទ្ធផលនៃការសិក្សានេះមានសារៈសំខាន់ណាស់  
សម្រាប់ការរៀបចំផែនការយុទ្ធសាស្ត្រ សំរាប់អង្គការ សង្គមស៊ីវិល ក៏ដូចជាកិច្ចប្រជុំពីភាក្សា  
ជាមួយដៃគូអភិវឌ្ឍនិងរដ្ឋាភិបាល។

ដូច្នេះហើយ សូមអស់លោក/លោកស្រី មេត្តាចំណាយពេលប្រមាណជា ៦០ នាទី ដើម្បី  
ចូលរួមក្នុងការសិក្សានេះ។ ចំលើយរបស់អ្នកនឹងត្រូវបានគេរក្សាការសំងាត់បំផុត ហើយចំលើយ  
របស់អ្នកនឹងត្រូវបានគេយកមក ប្រើសំរាប់តែគោលបំណង សិក្សាស្រាវជ្រាវតែប៉ុណ្ណោះ។

ព័ត៌មានដែលប្រមូលបានពីការសំភាសន៍នេះនឹងមិនត្រូវបានយកមកប្រើប្រាស់សំរាប់ផ្តល់  
ជំនួយដល់អង្គការណាមួយឡើយ។ ការចូលរួមរបស់អ្នកក្នុងការសិក្សានេះគឺស្ម័គ្រចិត្តទាំងស្រុង។  
អ្នកអាចបដិសេធ មិនចូលរួម ឬមិនឆ្លើយសំនួរណាមួយដែលអ្នកមិនចង់ឆ្លើយក៏បាន។ បើសិន  
អ្នកសុំយើងអាចរំលងសំនួរឬឈប់សំភាសន៍ពេលណាក៏បាន។

**តើអ្នកមានសំនួរអ្វីចង់សួរខ្ញុំវិញដែរ ឬទេ?**

**តើខ្ញុំអាចចាប់ផ្តើមសួរសំនួរអ្នកឥឡូវបានទេ?**

<b>I. បុគ្គលិករបស់អង្គការ</b> ឥឡូវនេះខ្ញុំសូមសួរអំពីបុគ្គលិកអង្គការអ្នកនៅថ្ងៃទី 15 ខែ 12 ឆ្នាំ 2012 ក្នុងមកនេះ។		
1.	តើអង្គការអ្នកមានបុគ្គលិកពេញម៉ោងជាប្រុសចំនួនប៉ុន្មាននាក់?	ចំនួន:
2.	តើអង្គការអ្នកមានបុគ្គលិកពេញម៉ោងជាស្រី ចំនួនប៉ុន្មាននាក់?	ចំនួន:
3.	តើអង្គការអ្នកមានបុគ្គលិកក្រៅម៉ោងដែរឬទេ ?	ទេ:(រំលងទៅ Q6) 0 បាទ/ចាសំ 1
4.	តើមានបុគ្គលិកក្រៅម៉ោងជាប្រុស ចំនួនប៉ុន្មាននាក់?	ចំនួន:
5.	តើមានបុគ្គលិកក្រៅម៉ោងជា ស្រី ចំនួនប៉ុន្មាននាក់?	ចំនួន:
6.	តើអង្គការអ្នកមានបុគ្គលិកជាបរទេសដែរឬទេ?	ទេ:(រំលងទៅ Q9) 0 បាទ/ចាសំ 1
7.	តើមានបុគ្គលិកបរទេសជាប្រុសចំនួនប៉ុន្មាននាក់ ?	ចំនួន:
8.	តើមានបុគ្គលិកបរទេសជាស្រីចំនួនប៉ុន្មាននាក់ ?	ចំនួន:
9.	តើអង្គការអ្នកមានបុគ្គលិកជាជនពិការដែរឬទេ? <i>(រាប់ទាំងបុគ្គលិក ពេញម៉ោង ក្រៅម៉ោង និងបរទេសដែលទទួលប្រាក់ខែ)</i>	ទេ:(រំលងទៅ Q12) 0 បាទ/ចាសំ 1
10.	តើមានបុគ្គលិកជាជនពិការប្រុសចំនួនប៉ុន្មាននាក់ ?	ចំនួន:

11.	តើមានបុគ្គលិកជាជនពិការស្រីចំនួនប៉ុន្មាននាក់ ?	ចំនួន:	
12.	តើអង្គការអ្នកមានអ្នកស្ម័គ្រចិត្តដែរ ឬទេ? <b>អ្នកស្ម័គ្រចិត្ត៖ អ្នកធ្វើការមិនយកប្រាក់ខែ និងមិនមែនជាបុគ្គលិក</b>	ទេ:(រំលងទៅ Q19) បាទ/ចាស់	0 1
13.	តើអង្គការអ្នកមានអ្នកស្ម័គ្រចិត្តជាជនបរទេសដែរ ឬ ទេ?	ទេ:(រំលងទៅ Q15) បាទ/ចាស់	0 1
14.	តើមានចំនួនប៉ុន្មាននាក់?	ចំនួន:	
15.	តើអង្គការមានអ្នកស្ម័គ្រចិត្តជាជនជាតិខ្មែរដែរ ឬ ទេ?	ទេ:(រំលងទៅ Q17) បាទ/ចាស់	0 1
16.	តើមានចំនួនប៉ុន្មាននាក់?	ចំនួន:	
17.	តើអង្គការអ្នកមាននិសិត្យធ្វើអ្នកហាត់ការ/កម្មសិក្សាដែរ ឬ ទេ?	ទេ:(រំលងទៅ Q19) បាទ/ចាស់	0 1
18.	តើមានចំនួនប៉ុន្មាននាក់?	ចំនួន:	
19.	តើអង្គការអ្នកមានបុគ្គលិកទទួលសញ្ញាប័ត្របណ្ឌិតដែរ ឬទេ?	ទេ:(រំលងទៅ Q21) បាទ/ចាស់	0 1
20.	តើមានចំនួនប៉ុន្មាននាក់?	ចំនួន:	
21.	តើអង្គការអ្នកមានបុគ្គលិកទទួលសញ្ញាប័ត្រវេជ្ជបណ្ឌិតដែរ ឬទេ?	ទេ:(រំលងទៅ Q23) បាទ/ចាស់	0 1
22.	តើមានចំនួនប៉ុន្មាននាក់?	ចំនួន:	
23.	តើអង្គការអ្នកមានបុគ្គលិកទទួលសញ្ញាប័ត្រត្រឹមកំរិតអនុបណ្ឌិត	ទេ:(រំលងទៅ Q25)	0

		បាទ/ចាស់	1
24.	តើមានចំនួនប៉ុន្មាននាក់?	ចំនួន:	
25.	តើអង្គការអ្នកមានបុគ្គលិកទទួលសញ្ញាប័ត្រត្រឹមកំរិតបរិញ្ញាប័ត្រ/បរិញ្ញាប័ត្ររង ដែរ ឬទេ?	ទេ:(រំលងទៅ Q27) បាទ/ចាស់	0 1
26.	តើមានចំនួនប៉ុន្មាននាក់?	ចំនួន:	
27.	តើអង្គការអ្នកមានបុគ្គលិកទទួលសញ្ញាប័ត្រត្រឹមកំរិតសញ្ញាប័ត្រទុតិយភូមិ ដែរ ឬទេ?	ទេ:(រំលងទៅ Q29) បាទ/ចាស់	0 1
28.	តើមានចំនួនប៉ុន្មាននាក់?	ចំនួន:	
29.	តើអង្គការអ្នកមានបុគ្គលិកទទួលសញ្ញាប័ត្រត្រឹមកំរិតសញ្ញាប័ត្រក្រោមទុតិយភូមិ ដែរ ឬទេ?	ទេ:(រំលងទៅ Q31) បាទ/ចាស់	0 1
30.	តើមានចំនួនប៉ុន្មាននាក់?	ចំនួន:	
ឥឡូវនេះខ្ញុំសូមសួរអ្នកអំពី បុគ្គលិកក្នុងអង្គការអ្នកដែលបានជ្រើសរើស និងបានឈប់ធ្វើការ ក្នុងឆ្នាំ2012 នេះ (គឺចាប់គិតតាំងពី ថ្ងៃទី01 ខែ01 ឆ្នាំ2012 ដល់ ថ្ងៃទី31 ខែ12 ឆ្នាំ2012)			
31.	ក្នុងឆ្នាំ 2012 តើអង្គការអ្នកមានជ្រើសរើសបុគ្គលិកដែរ ឬទេ?	ទេ:(រំលងទៅ Q34) បាទ/ចាស់	0 1
32.	តើអង្គការអ្នកបានជ្រើសរើសបុគ្គលិកចំនួនប៉ុន្មាននាក់?	ចំនួន:	
33.	តើពីមុនពួកគាត់ធ្វើការនៅឯណា?	ផ្នែកឯកជន	1

		ស្ថាប័នរដ្ឋ	2
		អង្គការជាតិ/ សមាគម	3
		អង្គការអន្តរជាតិ	4
		សហគមន៍	5
		អ្នកស្ម័គ្រចិត្ត	6
		កំពុងសិក្សា	7
		ផ្សេងៗ(បញ្ជាក់)	88
		មិនដឹង	99
34.	ក្នុងឆ្នាំ 2012 តើបុគ្គលិកអង្គការអ្នកមានឈប់ធ្វើការដែរ ឬទេ?	ទេ:(រំលងទៅ Q37)	0
		បាទ/ចាស	1
35.	តើមានបុគ្គលិកប៉ុន្មានអ្នកដែលបានឈប់ធ្វើការ?	ចំនួន:	
36.	តើពួកគាត់ទៅណាបន្ទាប់ពីឈប់ធ្វើការ? <i>ចម្លើយអាចលើសពីមួយ</i>	ផ្នែកឯកជន	1
		ស្ថាប័នរដ្ឋ	2
		អង្គការជាតិ/ សមាគម	3
		អង្គការអន្តរជាតិ	4
		សហគមន៍	5
		អ្នកស្ម័គ្រចិត្ត	6
		កំពុងសិក្សា	7
		ផ្សេងៗ(បញ្ជាក់)	88
		មិនដឹង	99
<b>II. វិស័យរបស់អង្គការ</b>			
ឥឡូវនេះខ្ញុំសូមសួរអ្នកអំពីសំនួរមួយចំនួនទាក់ទងនឹងវិស័យដែលអង្គការអ្នកបានធ្វើនៅក្នុងឆ្នាំ2012។			

37.	តើវិស័យចំបងមួយណាដែលអង្គការ អ្នកតែងតែធ្វើញឹកញាប់?	ការតស៊ូមតិ និងកិច្ចពិគ្រោះ យោបល់នយោបាយ	1
		កសិកម្ម/សុខភាពសត្វ	2
		អភិវឌ្ឍន៍ធុរកិច្ច/អភិវឌ្ឍន៍ស្ថាប័ន	3
		សុខុមាលភាព និងសិទ្ធិកុមារ	4
		អភិវឌ្ឍន៍សហគមន៍	5
		ឥណទាន និងសន្សំប្រាក់	6
		លទ្ធិប្រជាធិបតេយ្យ និងសិទ្ធិ មនុស្ស	7
		ពិការភាព និងស្តារនីតិសម្បទា	8
		អប់រំ និងបណ្តុះបណ្តាល	9
		បរិស្ថាន និងធនធានធម្មជាតិ	10
		យេនឌ័រ និងបញ្ហាស្ត្រី	11
		សុខភាព អាហារូបត្ថម្ភ និងអេដស៍	12
		ជំនួយមនុស្សធម៌និងការត្រៀមបង្ការ គ្រោះមហន្តរាយ	14
		សកម្មភាព/ការបង្កើនការយល់ដឹង អំពីគ្រាប់មីន/គ្រាប់មីនទាន់ផ្ទះ	14
		ផ្តល់ជំនួយដល់អង្គការក្រៅរដ្ឋាភិបាល/ អង្គការតាមសហគមន៍	15
		សាសនា/ជំនឿ	16
		ទេសចរណ៍ សិល្បៈ និងវប្បធម៌	17
		ទឹក និងអនាម័យ	18
		ការស្រាវជ្រាវ និងការប្រឹក្សា	19
ផ្សេងៗ(បញ្ជាក់):	88		



38.	តើមានវិស័យណាខ្លះផ្សេងទៀតដែលអង្គការអ្នកបានធ្វើ? <i>បង្កើតដោយអានចំលើយចំលើយអាចលើសពីមួយ</i>	ការតស៊ូមតិ និងកិច្ចពិគ្រោះយោបល់	1
		កសិកម្ម/សុខភាពសត្វ	2
		អភិវឌ្ឍន៍ធុរកិច្ច/អភិវឌ្ឍន៍ស្ថាប័ន	3
		សុខុមាលភាព និងសិទ្ធិកុមារ	4
		អភិវឌ្ឍន៍សហគមន៍	5
		ឥណទាន និងសន្សំប្រាក់	6
		លទ្ធិប្រជាធិបតេយ្យ និងសិទ្ធិមនុស្ស	7
		ពិការភាព និងស្តារនីតិសម្បទា	8
		អប់រំ និងបណ្តុះបណ្តាល	9
		បរិស្ថាន និងធនធានធម្មជាតិ	10
		យេនឌ័រ និងបញ្ហាស្ត្រី	11
		សុខភាព អាហាររូបត្ថម្ភ និងអេដស៍	12
		ជំនួយមនុស្សធម៌ និងការ ត្រៀមបង្ការ	13
		សកម្មភាព/ការបង្កើនការយល់ដឹង	14
		ផ្តល់ជំនួយដល់អង្គការក្រៅ	15
		សាសនា/ជំនឿ	16
		ទេសចរណ៍ សិល្បៈ និងវប្បធម៌	17
		ទឹក និងអនាម័យ	18
		ការស្រាវជ្រាវ និងការប្រឹក្សា	19
		គ្មានវិស័យផ្សេងទៀត	20
ផ្សេងៗ(បញ្ជាក់):	88		

39.	<p>តើកត្តាអ្វីខ្លះ ដែលកំណត់លើវិស័យរបស់អង្គការអ្នក ?</p> <p><b>ចម្លើយអាចលើសពីមួយ</b></p>	<p>តម្រូវការម្ចាស់ជំនួយ</p> <p>គោលបំណង និងបេសកកម្ម</p> <p>ផែនការយុទ្ធសាស្ត្រ</p> <p>ក្រុមប្រឹក្សាភិបាល</p> <p>ផែនការអភិវឌ្ឍន៍ជាតិ</p> <p>ការស្រាវជ្រាវ</p> <p>តម្រូវការសហគមន៍</p> <p>ផ្សេងៗ(បញ្ជាក់)</p>	<p>1</p> <p>2</p> <p>3</p> <p>4</p> <p>5</p> <p>6</p> <p>7</p> <p>88</p>
40.	<p>សូមធ្វើការដាក់ចំណាត់ថ្នាក់លើកត្តាដែលកំណត់វិស័យក្នុងអង្គការអ្នក</p> <p><b>សូមបញ្ជាក់ដោយដាក់ពីលេខ១ឡើងទៅ៖ ខ១សំខាន់ជាងគេបំផុត</b></p>	<p>តម្រូវការម្ចាស់ជំនួយ</p> <p>គោលបំណង និងបេសកកម្ម</p> <p>ផែនការយុទ្ធសាស្ត្រ</p> <p>ក្រុមប្រឹក្សាភិបាល</p> <p>ផែនការអភិវឌ្ឍន៍ជាតិ</p> <p>ការស្រាវជ្រាវ</p> <p>តម្រូវការសហគមន៍</p> <p>ផ្សេងៗ(បញ្ជាក់)</p>	
<p><b>III. បណ្តាញនៃការសម្របសម្រួល</b></p> <p>ឥឡូវនេះខ្ញុំសូមសួរអ្នកអំពីអង្គការដែលជាបណ្តាញនិងការចូលរួមរបស់អង្គការជាមួយអង្គការបណ្តាញក្នុងកំឡុងឆ្នាំ 2012។</p>			
41.	តើអ្នកបានស្គាល់/ដឹង អង្គការបណ្តាញនៅកម្ពុជាដែរ ឬទេ?	<p>ទេ(រំលងទៅQ44)</p> <p>បាទ/ចាស</p>	<p>0</p> <p>1</p>
42.	ក្នុងឆ្នាំ២០១២នេះ តើអង្គការអ្នកបានចូលរួមជាមួយ អង្គការបណ្តាញនៅកម្ពុជាដែរ ឬទេ?	<p>ទេ (រំលងទៅQ44)</p> <p>បាទ/ចាស</p>	<p>0</p> <p>1</p>

43.	ក្នុងឆ្នាំ២០១២នេះ តើអង្គការអ្នកបានចូលរួម ជាមួយអង្គការបណ្តាញណាខ្លះនៅកម្ពុជា? <b>ចម្លើយអាចលើសពីមួយ</b>	គណៈកម្មាធិការសហប្រតិបត្តិការដើម្បីកម្ពុជា (CCC)	1
		វេទិកានៃអង្គការក្រៅរដ្ឋាភិបាលស្តីពីកម្ពុជា (NGO Forum)	2
		មេឌីខាំ(MEDiCAM)	3
		ភាពជាដៃគូអប់រំនៃអង្គការក្រៅរដ្ឋាភិបាល (NEP)	4
		គណៈកម្មាធិការប្រព្រឹត្តកម្មនៃអង្គការសមាគមការពារសិទ្ធិមនុស្ស កម្ពុជា (CHRAC)	5
		គណៈកម្មាធិការដើម្បីការបោះឆ្នោតដោយសេរី និងយុត្តិធម៌នៅកម្ពុជា (COMFREL)	6
		បញ្ចប់ពេស្យាចារ រំលោភបំពាន និងការជួញដូរ កុមារនៅកម្ពុជា (ECPAT Cambodia)	7
		សម្ព័ន្ធភាពអង្គការក្រៅរដ្ឋាភិបាលដើម្បីទប់ស្កាត់ការកេងប្រវ័ញ្ចផ្លូវភេទលើកុមារ (COSECAM)	8
		គណៈកម្មាធិការអង្គការក្រៅរដ្ឋាភិបាលស្តីពីសិទ្ធិកុមារ (NGO-CRC)	9
		យេនឌ័រ និងការអភិវឌ្ឍន៍ កម្ពុជា (GADC/GAD Network)	10
	ផ្សេងៗ(បញ្ជាក់)	88	
44.	ក្នុងឆ្នាំ២០១២នេះ តើអង្គការអ្នកបានចូលរួមជាមួយអង្គការ បណ្តាញនៅក្រៅប្រទេសដែរ ឬទេ?	ទេ(រំលងទៅ Q46) បាទ/ចាស	0 1
45.	ក្នុងឆ្នាំ២០១២នេះ តើអង្គការអ្នកបានចូលរួមជាមួយអង្គការ បណ្តាញណាខ្លះនៅក្រៅប្រទេស?	Global Eco Village Network Forum Syd	1 2

	<b>ចម្លើយអាចលើសពីមួយ</b>	ASPBAE	3
		Hanet	4
		Integrated Civil Society Organization(ICSO)	5
		ILO	6
		Global Campaign for Education (GCE)	7
		ផ្សេងៗ(បញ្ជាក់)	88
46.	តើអង្គការអ្នកបានចុះកិច្ចសន្យាឬសហការជាផ្លូវការជាមួយ អង្គការ/សមាគមណាដែរ ឬទេ?	ទេ (រំលងទៅQ48)	0
		បាទ/ចាស	1
47.	តើមានអង្គការ/សមាគម ចំនួនប៉ុន្មាន ដែលអង្គការរបស់អ្នកបាន ចុះកិច្ចសន្យាឬសហការជា ផ្លូវការជាមួយ?	ចំនួន:	
48.	តើអង្គការអ្នកមានអនុវត្តកម្មវិធីជាមួយអង្គការសហគមន៍(CBO) ណាដែរ ឬទេ?	ទេ (រំលងទៅQ50)	0
		បាទ/ចាស	1
49.	តើមានអង្គការសហគមន៍ចំនួនប៉ុន្មានដែលអង្គការអ្នកបានអនុវត្ត កម្មវិធីជាមួយ?	ចំនួន:	
<b>IV. អ្នកទទួលបាន</b> ឥឡូវនេះខ្ញុំសូមសួរអ្នកអំពីអ្នកដែលបានទទួលផលផ្ទាល់និងមិនផ្ទាល់ពីកម្មវិធី របស់អង្គការអ្នកក្នុងឆ្នាំ 2012។			
50.	ក្នុងឆ្នាំ2012 តើក្រុមគោលដៅណាដែល ទទួលបានសំខាន់បំផុត ពីកម្មវិធីរបស់អង្គការអ្នក?	ក្រុមស្ត្រី	1
		ក្រុមនិស្សិត និងយុវជន	2
		កុមារ	3
		កសិករ	4
		ប្រជាជនក្រីក្រ	5
		ក្រុមសាសនា	6

		ជនជាតិដើមភាគតិច	7
		ជនពិការ	8
		ជនអនាថា	9
		មនុស្សមានជំងឺ HIV/AIDS	10
		គ្រូបង្រៀន	11
		ស្ត្រីបំរើផ្លូវភេទ	12
		សហគមន៍ជំលោះដីធ្លី	13
		អ្នករងគ្រោះពីការជួញដូរមនុស្ស	14
		ប្រជាជនទូទៅ	15
		ផ្សេងៗ(បញ្ជាក់):	88
51.	តើអ្នកទទួលបានផលផ្ទាល់ពីកម្មវិធីមានចំនួនប៉ុន្មាននាក់?	ចំនួន: មិនដឹង	99
52.	តើអ្នកទទួលបានផលមិនផ្ទាល់ពីកម្មវិធីមានចំនួនប៉ុន្មាននាក់?	ចំនួន: មិនដឹង	99
<p><b>V. វិញ្ញាបនបត្រស្ម័គ្រចិត្តរបស់អង្គការ CCC</b>                  ឥឡូវនេះខ្ញុំសូមសួរអំពីប្រព័ន្ធវិញ្ញាបនបត្រស្ម័គ្រចិត្ត (NGO GPP) សំរាប់ការប្រតិបត្តិ និង                  ភាពជាវិជ្ជាជីវរបស់អង្គការមិនមែនរដ្ឋាភិបាល។</p>			
53.	តើអ្នកបានដឹង/ស្គាល់ ពីប្រព័ន្ធវិញ្ញាបនបត្រស្ម័គ្រចិត្ត ដែរឬទេ? ( <i>NGO GPP Voluntary Certification system</i> )	ទេ:(រំលងទៅQ58) បាទ/ចាស	0 1
54.	តើអង្គការអ្នកបានទទួលប្រព័ន្ធវិញ្ញាបនបត្រស្ម័គ្រចិត្តនេះ ដែរ ឬទេ?	ទេ: បាទ/ចាស(រំលងទៅQ58)	0 1
55.	តើអ្នកបានដឹង អំពីដំណើរការដើម្បីទទួលបាន ប្រព័ន្ធវិញ្ញាបនបត្រស្ម័គ្រចិត្តនេះដែរឬទេ?	ទេ: បាទ/ចាស	0 1
56.	តើអង្គការរបស់អ្នកចង់ដាក់សំណើ ដើម្បីទទួលបាន	ទេ: (រំលងទៅQ58)	0

	ប្រព័ន្ធវិញ្ញាបនបត្រស្ម័គ្រចិត្តនេះដែរ ឬទេ?	បាទ/ចាសំ	1
		មិនដឹង(រំលងទៅQ58)	99
57.	តើអង្គការរបស់អ្នក និងរៀបចំដាក់សំណើរ ដើម្បីទទួលបាន ប្រព័ន្ធវិញ្ញាបនបត្រស្ម័គ្រចិត្តនេះ នៅឆ្នាំណា?	ឆ្នាំ	
		មិនដឹង	99
<b>VI. អភិបាលកិច្ច</b>			
ឥឡូវនេះខ្ញុំសូមសួរអំពីអភិបាលកិច្ចនៅក្នុងអង្គការអ្នកក្នុងឆ្នាំ 2012នេះ។			
58.	តើអង្គការរបស់អ្នកមានលក្ខខណ្ឌ: ជាលាយលក្ខណ៍អក្សរ/លក្ខខណ្ឌ:តាមច្បាប់រដ្ឋធម្មនុញ្ញ ដែរឬទេ?	ទេ (រំលងទៅ Q61)	0
		បាទ/ចាសំ	1
59.	តើខ្ញុំអាចសុំមើលលក្ខខណ្ឌ:របស់អង្គការអ្នកបាន ដែរឬទេ?	ទេ	0
		បាទ/ចាសំ	1
60.	តើអង្គការរបស់អ្នកប្រតិបត្តិតាមលក្ខខណ្ឌ: នេះពេញលេញ ឬដោយផ្នែកខ្លះ?	ពេញលេញ	1
		ដោយផ្នែកខ្លះ	2
61.	តើអង្គការរបស់អ្នកមានគណៈអភិបាល (ដូចជាក្រុមប្រឹក្សាភិបាល) ដែរឬទេ?	ទេ (រំលងទៅ Q67)	0
		បាទ/ចាសំ	1
62.	តើអង្គការរបស់អ្នកមានគណៈអភិបាល ចំនួនប៉ុន្មាននាក់?	ចំនួន:	
63.	ក្នុងឆ្នាំ 2012 តើគណៈអភិបាល នេះបានជួបប្រជុំនៅក្នុងប្រទេសកម្ពុជាដែរ ឬទេ?	ទេ (រំលងទៅ Q65)	0
		បាទ/ចាសំ	1
64.	តើគណៈអភិបាល នេះបានជួបប្រជុំនៅក្នុងប្រទេស ចំនួនប៉ុន្មានដង?	ចំនួន:	
65.	ក្នុងឆ្នាំ 2012 តើគណៈអភិបាល នេះបានជួបប្រជុំនៅក្រៅប្រទេសដែរ ឬទេ?	ទេ (រំលងទៅ Q67)	0
		បាទ/ចាសំ	1
66.	តើគណៈអភិបាល នេះបានជួបប្រជុំនៅក្រៅប្រទេស ចំនួនប៉ុន្មានដង?	ចំនួន:	
		មិនដឹង	99

67.	មួយឆ្នាំកន្លងមក តើអង្គការរបស់អ្នកបានធ្វើសវនកម្មពីខាងក្រៅ លើប្រព័ន្ធគ្រប់គ្រងគណនេយ្យ និងរបាយការណ៍ហិរញ្ញវត្ថុដែរឬទេ?	ទេ (រំលងទៅQ69) បាទ/ចាស់	0 1
68.	តើបានធ្វើប្រភេទសវនកម្មអ្វី លើប្រព័ន្ធគ្រប់គ្រងគណនេយ្យ និងរបាយការណ៍ហិរញ្ញវត្ថុ? សូមរាយនាមទៅ Q 70	សវនកម្មអង្គការ សវនកម្មគំរោង ទាំងពីរខាងលើ	1 2 3
69.	តើហេតុអ្វី បានជាមិនការធ្វើសវនកម្មលើប្រព័ន្ធ គ្រប់គ្រងគណនេយ្យ និងរបាយការណ៍ហិរញ្ញវត្ថុអង្គការរបស់អ្នក?	គ្មានថវិកាសំរាប់ សវនកម្ម គ្មានការទាមទារពី ម្ចាស់ជំនួយ កំរោងខ្លីពេក ផ្សេងៗ (បញ្ជាក់)	1 2 3 88
70.	តើអង្គការរបស់អ្នកបានរៀបចំផែនការយុទ្ធសាស្ត្រ ដែរឬទេ?	ទេ (រំលងទៅQ72) បាទ/ចាស់	0 1
71.	តើខ្ញុំអាចសុំមើលផែនការយុទ្ធសាស្ត្ររបស់អង្គការអ្នកបានដែរឬ ទេ?	ទេ បាទ/ចាស់	0 1
72.	តើអង្គការរបស់អ្នកមានរបាយការណ៍កម្មវិធីប្រចាំឆ្នាំដែរឬទេ?	ទេ (រំលងទៅQ74) បាទ/ចាស់	0 1
73.	តើខ្ញុំអាចសុំមើលរបាយការណ៍កម្មវិធីប្រចាំឆ្នាំ របស់អង្គការអ្នក បានដែរ ឬទេ?	ទេ បាទ/ចាស់	0 1
74.	តើអង្គការរបស់អ្នកមានរបាយការណ៍ប្រចាំឆ្នាំដែរឬទេ?	ទេ (រំលងទៅQ76) បាទ/ចាស់	0 1
75.	តើខ្ញុំអាចសុំមើលរបាយការណ៍ប្រចាំឆ្នាំ	ទេ	0

	របស់អង្គការអ្នកបានដែរឬ ទេ?	បាទ/ចាស់	1
76.	តើអង្គការរបស់អ្នកមានរបាយការណ៍ហិរញ្ញវត្ថុប្រចាំឆ្នាំដែរឬទេ?	ទេ (រំលងទៅQ78)	0
		បាទ/ចាស់	1
77.	តើខ្ញុំអាចសុំមើលរបាយការណ៍ហិរញ្ញវត្ថុប្រចាំឆ្នាំរបស់អង្គការអ្នកបានដែរឬ ទេ?	ទេ	0
		បាទ/ចាស់	1
78.	តើអ្នកយល់ពាក្យគណនេយ្យភាព (Accountable) ច្បាស់ ឬ មិនសូវច្បាស់?	ច្បាស់	1
		មិនសូវច្បាស់ (រំលងទៅQ80)	2
79.	តើនរណា ឬស្ថាប័នណាដែលអង្គការអ្នកមានគណនេយ្យភាព (Accountable) ខ្លាំងជាងគេបំផុត?	នាយក	1
		ម្ចាស់ជំនួយ	2
		គណៈកម្មការនាយក	3
		រដ្ឋាភិបាល	4
		គណបក្សនយោបាយ	5
		ក្រុមអង្គការ	6
		ក្រុមគោលដៅ	7
		បុគ្គលិកទាំងអស់	8
ផ្សេងៗ(បញ្ជាក់)	88		
<b>VII. ទស្សនៈពីការរួមចំណែករបស់អង្គការដើម្បីគោលដៅអភិវឌ្ឍន៍សហស្សវត្សរ៍</b> - ឥឡូវនេះខ្ញុំសូមសួរអំពីកម្មវិធីរបស់អង្គការអ្នកដែល បានគាំទ្រដល់ការសំរេចបាននូវគោលដៅ អភិវឌ្ឍន៍សហស្សវត្សរ៍របស់រាជរដ្ឋាភិបាលកម្ពុជា (MDG/CMDG)។			
80.	តើអ្នកធ្លាប់បានលឺ/ដឹងអំពីគោលដៅអភិវឌ្ឍន៍សហស្សវត្សរ៍កម្ពុជាដែរឬទេ?	ទេ (រំលងទៅ Q85)	0
		បាទ/ចាស់	1
81.	សូមអ្នកប្រាប់អំពីគោលដៅអភិវឌ្ឍន៍សហស្សវត្សរ៍របស់កម្ពុជាដែលអ្នកបានលឺ/ដឹង?	លប់បំបាត់ភាពក្រីក្រនិងភាពអត់ឃ្លានធ្ងន់ធ្ងរ	1



	<p><b>ចម្លើយអាចលើសពីមួយ</b></p>	<p>សម្រេចអោយបានសកលកម្ម 2 ការអប់រំ បឋមសិក្សា</p> <p>លើកកម្ពស់យេនឌ័រនិងផ្តល់សិទ្ធិ 3 អំណាច ដល់ស្ត្រី</p> <p>កាត់បន្ថយមរណភាពកុមារ 4</p> <p>លើកកម្ពស់សុខភាពមាតា 5</p> <p>ប្រយុទ្ធប្រឆាំងនឹងមេរោគអេដស៍ 6 /ជំងឺអេដស៍ គ្រុនចាញ់ និងជំងឺ ផ្សេងៗទៀត</p> <p>ធានាចីរភាពបរិស្ថាន 7</p> <p>បង្កើនភាពជាដៃគូជាសកល 8 សំរាប់កិច្ច អភិវឌ្ឍន៍</p> <p>ការបោសសម្អាតមិនសំណល់ 9 ជាតិផ្ទះពីសង្គ្រាមនិងសង្គ្រោះ ជនរងគ្រោះ</p> <p>មិនដឹងទាំងអស់ 10</p>
<p>82.</p>	<p>តើកម្មវិធីរបស់អង្គការអ្នកបានគាំទ្រដល់គោលដៅ អភិវឌ្ឍន៍សហស្សវត្សរ៍ដែរឬទេ?</p>	<p>ទេ (រំលងទៅ Q85) 0</p> <p>បាទ/ចាស់ 1</p> <p>មិនដឹង (រំលងទៅ Q85) 99</p>
<p>83.</p>	<p>តើគោលដៅ អភិវឌ្ឍន៍សហស្សវត្សរ៍ ណាខ្លះ ដែលកម្មវិធី របស់អង្គការអ្នកបានគាំទ្រ?</p> <p><b>ចម្លើយអាចលើសពីមួយ</b></p>	<p>លប់បំបាត់ភាពក្រីក្រ និងភាពអត់ 1 ឃ្លានធ្ងន់ធ្ងរ</p> <p>សម្រេចអោយបានសកលកម្មការ 2 អប់រំ បឋមសិក្សា</p> <p>លើកកម្ពស់យេនឌ័រ និងផ្តល់សិទ្ធិ 3 អំណាច ដល់ស្ត្រី</p>

		កាត់បន្ថយមរណភាពកុមារ 4
		លើកកម្ពស់សុខភាពមាតា 5
		ប្រយុទ្ធប្រឆាំងមេរោគអេដស៍/ជំងឺអេដស៍ គ្រុន-ចាញ់ និងជំងឺផ្សេងៗទៀត 6
		ធានាចិរភាពបរិស្ថាន 7
		បង្កើនភាពជាដៃគូជាសកលសំរាប់កិច្ច អភិវឌ្ឍន៍ 8
		ការបោសសម្អាតមិន សំណល់ជាតិ ផ្ទះពីសង្គ្រាម និងសង្គ្រោះជនរងគ្រោះ 9
84.	តើគោលដៅសហស្សវត្សមួយណាដែលកម្មវិធីរបស់អង្គការអ្នកបានគាំទ្រខ្លាំងជាងគេបំផុត?	លប់បំបាត់ភាពក្រីក្រ និងភាពអត់ឃ្មានធ្ងន់ធ្ងរ 1
		សម្រេចបានសកលកម្មការអប់រំបឋមសិក្សា 2
		លើកកម្ពស់យេនឌ័រ និងផ្តល់សិទ្ធិអំណាច ដល់ស្ត្រី 3
		កាត់បន្ថយមរណភាពកុមារ 4
		លើកកម្ពស់សុខភាពមាតា 5
		ប្រយុទ្ធប្រឆាំងនឹងមេរោគអេដស៍/ជំងឺអេដស៍ គ្រុនចាញ់និងជំងឺផ្សេងៗ 6
		ធានាចិរភាពបរិស្ថាន 7
		បង្កើនភាពជាដៃគូជាសកល សំរាប់កិច្ចអភិវឌ្ឍន៍ 8
		ការបោសសម្អាតមិនសំណល់ជាតិផ្ទះពី សង្គ្រាម និងសង្គ្រោះជនរងគ្រោះ 9

VIII. ប្រភពធនធាន		
ឥឡូវនេះខ្ញុំសូមសួរអ្នកអំពីប្រភពម្ចាស់ជំនួយរបស់អង្គការអ្នកនៅក្នុងឆ្នាំ២០១២នេះ។		
85.	ក្នុងឆ្នាំ 2012 តើអង្គការរបស់អ្នកបានអនុវត្តគំរោងដែរ ឬទេ?	ទេ (រំលងទៅ Q90) 0 បាទ/ចាស 1
86.	ក្នុងឆ្នាំ 2012 តើអង្គការរបស់អ្នកបានអនុវត្តគំរោងចំនួន ប៉ុន្មាន?	ចំនួន:
87.	ក្នុងឆ្នាំ 2012 តើថវិកាទាំងនេះបានមកពីប្រភពណាខ្លះ? <i>បង្ហាញដោយអានចំលើយ</i> <i>ចម្លើយអាចលើសពីមួយ</i>	អង្គការសហប្រជាជាតិ 1 ពហុម្ចាស់ជំនួយ 2 ទ្រូម្ចាស់ជំនួយ 3 ជំនួយឯកជន 4 មូលនិធិសហព័ន្ធ 5 អង្គការអន្តរជាតិ 6 អង្គការជាតិ 7 ចំណូលរបស់អង្គការ 8 ផ្សេងៗ (បញ្ជាក់) 88
88.	ក្នុងឆ្នាំ 2012 តើអង្គការអ្នកមានថវិកាសរុបសំរាប់ ធ្វើគំរោង(project funding ) ចំនួន ប៉ុន្មានដុល្លារ?	ដុល្លារ:
89.	ក្នុងឆ្នាំ 2012 តើអង្គការអ្នកមានថវិកាស្នូល (core funding ) សំរាប់ អង្គការសរុបចំនួន ប៉ុន្មានដុល្លារ?	ដុល្លារ:
90.	តើអ្នករំពឹងថា អង្គការអ្នកមានថវិកាសំរាប់ឆ្នាំ2013 ដែរ ឬទេ?	ទេ (រំលងទៅ Q93) 0 បាទ/ចាស 1
91.	តើអ្នករំពឹងថា អង្គការអ្នកមានថវិកាស្មើគ្នា តិចជាង ច្រើនជាង 2012?	ស្មើគ្នា 1 តិចជាង 2

	<b>បង្កើតដោយអានចំលើយ</b>	ច្រើនជាង	3
92.	តើប្រភពថវិកាចំបងមួយណា ដែលអ្នកប៉ុពឹងថា នឹងទទួលបាននៅឆ្នាំ 2013?	អង្គការសហប្រជាជាតិ ពហុម្ចាស់ជំនួយ ទ្វេម្ចាស់ជំនួយ ជំនួយឯកជន មូលនិធិសហព័ន្ធ អង្គការអន្តរជាតិ អង្គការជាតិ ចំណូលរបស់អង្គការ ផ្សេងៗ(បញ្ជាក់)	1 2 3 4 5 6 7 8 88
<b>IX. គំរោងពីរចុងក្រោយរបស់អង្គការ</b> - ឥឡូវនេះខ្ញុំសូមសួរអ្នកទៅលើគំរោងពីរចុងក្រោយដែលអង្គការអ្នកបានចុះកិច្ចសន្យានៅ ក្នុងឆ្នាំ2012នេះ។ <b>ប្រសិនបើមិនមានគំរោងអនុវត្តនៅក្នុងកំឡុង ឆ្នាំ2012 (ចំលើយសូន្យនៅសំនួរទី86) សូមរំលងទៅសំនួរទី116</b>			
93.	តើគំរោងទីមួយនេះមានថវិកាចំនួនប៉ុន្មាន? ឈ្មោះគំរោងទី១៖.....	ដុល្លារ:	
94.	តើអ្នកណាខ្លះជាម្ចាស់ជំនួយសំរាប់គំរោងនេះ? <b>ចម្លើយអាចលើសពីមួយ</b>	អង្គការសហប្រជាជាតិ ពហុម្ចាស់ជំនួយ ទ្វេម្ចាស់ជំនួយ ជំនួយឯកជន មូលនិធិសហព័ន្ធ អង្គការអន្តរជាតិ អង្គការជាតិ ចំណូលរបស់អង្គការ ផ្សេងៗ (បញ្ជាក់)	1 2 3 4 5 6 7 8 88

<p>95. តើគំរោងនេះបានអនុវត្តនៅក្នុងខេត្តណាខ្លះ? <b>ចម្លើយអាចលើសពីមួយ</b></p>	ភ្នំពេញ	1
	បាត់ដំបង	2
	បន្ទាយមានជ័យ	3
	សៀមរាប	4
	កំពង់ធំ	5
	ព្រះវិហារ	6
	ឧត្តរមានជ័យ	7
	កំពង់ចាម	8
	ក្រចេះ	9
	ព្រៃវែង	10
	ស្វាយរៀង	11
	ស្ទឹងត្រែង	12
	រតនៈគីរី	13
	មណ្ឌលគីរី	14
	កំពង់ស្ពឺ	15
	កំពត	16
	កណ្តាល	17
	ព្រះសីហនុ	18
	កែប	19
	ប៉ៃលិន	20
	ពោធិសាត់	21
	កំពង់ឆ្នាំង	22
	តាកែវ	23
	កោះកុង	24

96.	តើគំរោងទីមួយនេះបានធ្វើនៅក្នុងវិស័យណាខ្លះ? <b>ចម្លើយអាចលើសពីមួយ</b>	ការតស៊ូមតិ និងកិច្ចពិគ្រោះ យោបល់នយោបាយ	1
		កសិកម្ម/សុខភាពសត្វ	2
		អភិវឌ្ឍន៍ធុរកិច្ច/អភិវឌ្ឍន៍ស្ថាប័ន	3
		សុខុមាលភាព និងសិទ្ធិកុមារ	4
		អភិវឌ្ឍន៍សហគមន៍	5
		ឥណទាន និងសន្សំប្រាក់	6
		លទ្ធិប្រជាធិបតេយ្យនិងសិទ្ធិមនុស្ស	7
		ពិការភាព និងស្តារនីតិសម្បទា	8
		អប់រំ និងបណ្តុះបណ្តាល	9
		បរិស្ថាន និងធនធានធម្មជាតិ	10
		យេនឌ័រ និងបញ្ហាស្ត្រី	11
		សុខភាព អាហារូបត្ថម្ភនិងអេដស៍	12
		ជំនួយមនុស្សធម៌ និងការត្រៀម បង្ការគ្រោះមហន្តរាយ	13
		សកម្មភាព/ការបង្កើនការយល់ ដឹងអំពីគ្រាប់មីនគ្រាប់មីនទាន់ផ្ទះ	14
		ផ្តល់ជំនួយដល់អង្គការក្រៅ រដ្ឋា ភិបាល/អង្គការតាមសហគមន៍	15
		សាសនា/ជំនឿ	16
		ទេសចរណ៍ សិល្បៈ និងវប្បធម៌	17
		ទឹក និងអនាម័យ	18
		ការស្រាវជ្រាវ និងការប្រឹក្សា	19
ផ្សេងៗ(បញ្ជាក់):	88		

97.	<p>តើក្រុមគោលដៅណាខ្លះទទួលផលនៅក្នុង គំរោងនេះ? <b>ចម្លើយអាចលើសពីមួយ</b></p>	<table border="0"> <tr><td>ក្រុមស្ត្រី</td><td>1</td></tr> <tr><td>ក្រុមនិស្សិត និងយុវជន</td><td>2</td></tr> <tr><td>កុមារ</td><td>3</td></tr> <tr><td>កសិករ</td><td>4</td></tr> <tr><td>ប្រជាជនក្រីក្រ</td><td>5</td></tr> <tr><td>ក្រុមសាសនា</td><td>6</td></tr> <tr><td>ជនជាតិដើមភាគតិច</td><td>7</td></tr> <tr><td>ជនពិការ</td><td>8</td></tr> <tr><td>ជនអនាថា</td><td>9</td></tr> <tr><td>មនុស្សមានជំងឺ HIV/AIDS</td><td>10</td></tr> <tr><td>គ្រូបង្រៀន</td><td>11</td></tr> <tr><td>ស្ត្រីបំរើផ្លូវភេទ</td><td>12</td></tr> <tr><td>សហគមន៍ជំនឿដីធ្លី</td><td>13</td></tr> <tr><td>អ្នករងគ្រោះពីការជួញដូរមនុស្ស</td><td>14</td></tr> <tr><td>ប្រជាជនទូទៅ</td><td>15</td></tr> <tr><td>ផ្សេងៗ(បញ្ជាក់):</td><td>88</td></tr> </table>	ក្រុមស្ត្រី	1	ក្រុមនិស្សិត និងយុវជន	2	កុមារ	3	កសិករ	4	ប្រជាជនក្រីក្រ	5	ក្រុមសាសនា	6	ជនជាតិដើមភាគតិច	7	ជនពិការ	8	ជនអនាថា	9	មនុស្សមានជំងឺ HIV/AIDS	10	គ្រូបង្រៀន	11	ស្ត្រីបំរើផ្លូវភេទ	12	សហគមន៍ជំនឿដីធ្លី	13	អ្នករងគ្រោះពីការជួញដូរមនុស្ស	14	ប្រជាជនទូទៅ	15	ផ្សេងៗ(បញ្ជាក់):	88
ក្រុមស្ត្រី	1																																	
ក្រុមនិស្សិត និងយុវជន	2																																	
កុមារ	3																																	
កសិករ	4																																	
ប្រជាជនក្រីក្រ	5																																	
ក្រុមសាសនា	6																																	
ជនជាតិដើមភាគតិច	7																																	
ជនពិការ	8																																	
ជនអនាថា	9																																	
មនុស្សមានជំងឺ HIV/AIDS	10																																	
គ្រូបង្រៀន	11																																	
ស្ត្រីបំរើផ្លូវភេទ	12																																	
សហគមន៍ជំនឿដីធ្លី	13																																	
អ្នករងគ្រោះពីការជួញដូរមនុស្ស	14																																	
ប្រជាជនទូទៅ	15																																	
ផ្សេងៗ(បញ្ជាក់):	88																																	
98.	តើអ្នកទទួលផលផ្ទាល់នៅក្នុងគំរោងនេះមានចំនួនប៉ុន្មាននាក់?	ចំនួន:																																
99.	តើអ្នកទទួលផលមិនផ្ទាល់នៅក្នុងគំរោងនេះមានចំនួនប៉ុន្មាននាក់?	ចំនួន:																																
100.	តើគំរោងនេះមានរយៈពេលប៉ុន្មានខែ?	ចំនួនខែ:																																
101.	តើគំរោងនេះមានបានពន្យារពេលដែរ ឬទេ?	<table border="0"> <tr><td>ទេ(រំលងទៅ Q104)</td><td>0</td></tr> <tr><td>បាទ/ចាស</td><td>1</td></tr> </table>	ទេ(រំលងទៅ Q104)	0	បាទ/ចាស	1																												
ទេ(រំលងទៅ Q104)	0																																	
បាទ/ចាស	1																																	
102.	តើគំរោងនេះពន្យាររយៈពេលប៉ុន្មានខែ?	ចំនួនខែ:																																
103.	តើមូលហេតុអ្វីបានជាគំរោងនេះពន្យារពេល?	ថវិការយឺត 1																																

		ការជ្រើសរើស	2
		យុវជនស្ម័គ្រចិត្តចុះវាស់ដីឆ្នី	3
		ផ្សេងៗ(បញ្ជាក់)	88
104.	ក្នុងឆ្នាំ 2012 តើអង្គការរបស់អ្នកបានធ្វើគំរោង អ្វីផ្សេងទៀតដែរ ឬទេ? <b>សូមពិនិត្យមើលសំនួរទី 86</b>	ទេ(រំលងទៅ Q116)	0
		បាទ/ចាស	1
105.	តើគំរោងទីពីរនេះមានថវិកាចំនួនប៉ុន្មាន? <b>ឈ្មោះគំរោងទី២៖.....</b>	ដុល្លារ:	
106.	តើអ្នកណាខ្លះជាម្ចាស់ជំនួយសំរាប់គំរោងនេះ? <b>ចម្លើយអាចលើសពីមួយ</b>	អង្គការសហប្រជាជាតិ	1
		ពហុម្ចាស់ជំនួយ	2
		ទ្វេម្ចាស់ជំនួយ	3
		ជំនួយឯកជន	4
		មូលនិធិសហព័ន្ធ	5
		អង្គការអន្តរជាតិ	6
		អង្គការជាតិ	7
		ចំណូលរបស់អង្គការ	8
		ផ្សេងៗ (បញ្ជាក់)	88
107.	តើគំរោងនេះបានអនុវត្តនៅក្នុងខេត្តណាខ្លះ? <b>ចម្លើយអាចលើសពីមួយ</b>	ភ្នំពេញ	1
		បាត់ដំបង	2
		បន្ទាយមានជ័យ	3
		សៀមរាប	4
		កំពង់ធំ	5
		ព្រះវិហារ	6
		ឧត្តរមានជ័យ	7



		កំពង់ចាម	8
		ក្រចេះ	9
		ព្រៃវែង	10
		ស្វាយរៀង	11
		ស្ទឹងត្រែង	12
		រតនៈគីរី	13
		មណ្ឌលគីរី	14
		កំពង់ស្ពឺ	15
		កំពត	16
		កណ្តាល	17
		ព្រះសីហនុ	18
		កែប	19
		ប៉ៃលិន	20
		ពោធិសាត់	21
		កំពង់ឆ្នាំង	22
		តាកែវ	23
		កោះកុង	24
108.	តើគំរោងទី២នេះបានអនុវត្តនៅក្នុងវិស័យណាខ្លះ? <b>ចម្លើយអាចលើសពីមួយ</b>	ការតស៊ូមតិ និងកិច្ចពិគ្រោះ យោបល់នយោបាយ	1
		កសិកម្ម/សុខភាពសត្វ	2
		អភិវឌ្ឍន៍ធុរកិច្ច/អភិវឌ្ឍន៍ស្ថាប័ន	3
		សុខុមាលភាព និងសិទ្ធិកុមារ	4
		អភិវឌ្ឍន៍សហគមន៍	5
		ឥណទាន និងសន្សំប្រាក់	6

		លទ្ធិប្រជាធិបតេយ្យ និងសិទ្ធិ មនុស្ស	7
		ពិការភាព និងស្តារនីតិសម្បទា	8
		អប់រំ និងបណ្តុះបណ្តាល	9
		បរិស្ថាន និងធនធានធម្មជាតិ	10
		យេនឌ័រ និងបញ្ហាស្ត្រី	11
		សុខភាព អាហារូបត្ថម្ភ និង អេដស៍	12
		ជំនួយមនុស្សធម៌ និងការ ត្រៀមបង្ការគ្រោះមហន្តរាយ	13
		សកម្មភាព/បង្កើនការយល់ដឹង អំពីគ្រាប់មីនគ្រាប់មីនទាន់ផ្ទះ	14
		ផ្តល់ជំនួយដល់អង្គការក្រៅរដ្ឋា ភិបាល/អង្គការតាមសហគមន៍	15
		សាសនា/ជំនឿ	16
		ទេសចរណ៍ សិល្បៈ និងវប្បធម៌	17
		ទឹក និងអនាម័យ	18
		ការស្រាវជ្រាវ និងការប្រឹក្សា	19
		ផ្សេងៗ(បញ្ជាក់):	88
109.	តើក្រុមគោលដៅណាខ្លះទទួលបានផលនៅក្នុង គំរោងនេះ? <b>ចម្លើយអាចលើសពីមួយ</b>	ក្រុមស្ត្រី	1
		ក្រុមនិស្សិត និងយុវជន	2
		កុមារ	3
		កសិករ	4
		ប្រជាជនក្រីក្រ	5

		ក្រុមសាសនា	6
		ជនជាតិដើមភាគតិច	7
		ជនពិការ	8
		ជនអនាថា	9
		មនុស្សមានជំងឺ HIV/AIDS	10
		គ្រូបង្រៀន	11
		ស្ត្រីបំរើផ្លូវភេទ	12
		សហគមន៍ជំលោះដីធ្លី	13
		អ្នករងគ្រោះពីការជួញដូរមនុស្ស	14
		ប្រជាជនទូទៅ	15
		ផ្សេងៗ(បញ្ជាក់):	88
110.	តើអ្នកទទួលបានផលផ្ទាល់នៅក្នុងគំរោងនេះមានចំនួនប៉ុន្មាននាក់?	ចំនួន:	
111.	តើអ្នកទទួលបានផលមិនផ្ទាល់នៅក្នុងគំរោងនេះមានចំនួនប៉ុន្មាននាក់?	ចំនួន:	
112.	តើគំរោងនេះមានរយៈពេលប៉ុន្មានខែ?	ចំនួនខែ:	
113.	តើគំរោងនេះមានបានពន្យារពេលដែរ ឬទេ?	ទេ (រំលងទៅ Q116)	0
		បាទ/ចាស	1
114.	តើគំរោងនេះពន្យាររយៈពេលប៉ុន្មានខែ?	ចំនួនខែ:	
115.	តើមូលហេតុអ្វីបានបានជាគំរោងនេះពន្យារពេល?	ថវិកាយឺត	1
		ការជ្រើសរើស	2
		យុវជនស្ម័គ្រចិត្តចុះវាស់ដីធ្លី	3
		ផ្សេងៗ(បញ្ជាក់)	88

<b>X. ការផ្តល់ជំនួយ</b> - ឥឡូវនេះខ្ញុំសូមសួរអ្នក អំពីការផ្តល់ជំនួយរបស់អង្គការអ្នកទៅអង្គការឬសមាគម ផ្សេងទៀត ដែលធ្វើការ នៅកម្ពុជាក្នុង ឆ្នាំ២០១២ កន្លងមកនេះ?		
116.	ក្នុងឆ្នាំ២០១២ តើអង្គការអ្នកបានផ្តល់ជំនួយ ឬថវិកាទៅ ស្ថាប័នរដ្ឋ អង្គការអន្តរជាតិ អង្គការជាតិ សមាគម សហគមន៍ឬ អង្គការក្រៅប្រទេស ដែលធ្វើការនៅកម្ពុជាដែរឬទេ?	ទេ(រំលងទៅ Q125) 0 បាទ/ចាស់ 1
117.	ក្នុងឆ្នាំ២០១២ តើអង្គការអ្នកបានផ្តល់ជំនួយ ឬថវិកាទៅអង្គការ អន្តរជាតិឬអង្គការក្រៅប្រទេសដែលធ្វើការនៅកម្ពុជាដែរឬទេ?	ទេ(រំលងទៅ Q119) 0 បាទ/ចាស់ 1
118.	តើមានចំនួនប៉ុន្មានដុល្លារ?	ចំនួន: មិនដឹង 99
119.	ក្នុងឆ្នាំ២០១២ តើអង្គការអ្នកបានផ្តល់ជំនួយ ឬថវិកាទៅស្ថាប័នរដ្ឋ នៅកំរិតណាមួយដែរ ទេ?	ទេ(រំលងទៅ Q121) 0 បាទ/ចាស់ 1
120.	តើមានចំនួនប៉ុន្មានដុល្លារ?	ចំនួន: មិនដឹង 99
121.	ក្នុងឆ្នាំ២០១២ តើអង្គការអ្នកបានផ្តល់ ជំនួយថវិកា ទៅ អង្គការជាតិ ឬសមាគម ធ្វើការនៅកម្ពុជាដែរឬទេ? <i>អង្គការ/សមាគម(NGOs/Association)ចុះបញ្ជីក្រសួងមហាផ្ទៃ</i>	ទេ(រំលងទៅ Q123) 0 បាទ/ចាស់ 1
122.	តើមានចំនួនប៉ុន្មានដុល្លារ?	ចំនួន: មិនដឹង 99
123.	ក្នុងឆ្នាំ២០១២ តើអង្គការអ្នកបានផ្តល់ ជំនួយឬថវិកាទៅអង្គការ សហគមន៍ (CBOs) ធ្វើការនៅកម្ពុជាដែរឬទេ? <i>សហគមន៍ដែលមិនចុះបញ្ជីនៅក្រសួងមហាផ្ទៃ</i>	ទេ(រំលងទៅ Q125) 0 បាទ/ចាស់ 1
124.	តើមានចំនួនប៉ុន្មានដុល្លារ?	ចំនួន: មិនដឹង 99

<b>XI. ការសហការរបស់អង្គការសង្គមស៊ីវិលនៅពេលអនាគត</b> - ឥឡូវនេះខ្ញុំសូមសួរអ្នកនូវសំណើបីដែលអង្គការសង្គមស៊ីវិលមានបំណងចង់បង្កើតឡើងនៅ ពេលអនាគត។  <b>សំណើទី១:</b> ប្រសិនបើមានមជ្ឈមណ្ឌលអង្គការសង្គមស៊ីវិលមួយនៅតាមខេត្ត ឬនៅភ្នំពេញដែលអង្គការសង្គមស៊ីវិល ទាំងអស់អាចប្រើប្រាស់ជាការិយាល័យរួមគ្នា សំរាប់សហការគ្នាសំរាប់ការប្រជុំ ឬសេវាផ្សេងទៀត។			
125.	តើអ្នកជឿថា អង្គការសង្គមស៊ីវិលទាំងអស់បង្កើនប្រាក់ចំនូល ឬប្រភពធនធានដែរ ឬទេ?	ទេ បាទ/ចាស	0 1
126.	តើអ្នកជឿថា អង្គការសង្គមស៊ីវិល មានការទំនាក់ទំនង និងការសហការគ្នា ប្រសើរជាងមុនដែរ ឬទេ?	ទេ បាទ/ចាស់	0 1
127.	តើអ្នកជឿថាការផ្តល់សេវារបស់ អង្គការសង្គមស៊ីវិលមានលក្ខណៈប្រសើរឆ្លើយតមតម្រូវការរបស់សហគមន៍ដែរឬទេ?	ទេ បាទ/ចាស់	0 1
128.	តើអ្នកជឿថា នៅថ្ងៃអនាគតអង្គការអ្នកមានការគាំទ្រប្រសើរឡើងដែរ ឬទេ?	ទេ បាទ/ចាស់	0 1
<b>សំណើទី២:</b> ដើម្បីជំនួសអោយការផ្តល់ជំនួយមកពីក្រៅប្រទេស ទៅដល់អង្គការឬសមាគមក្នុងស្រុកដោយការអោយថវិកាផ្ទាល់ ឬតាមរយៈអង្គការអន្តរជាតិ។ល។ គេមានបំណង បង្កើតមូលនិធិមួយឈ្មោះថា:មូលនិធិទុកចិត្តជាតិ ( <i>National Trust Fund</i> ) ដែលមូលនិធិនេះផ្តល់ដោយម្ចាស់ជំនួយមកពីខាងក្រៅប្រទេស។ហើយអង្គការឬសមាគមក្នុងស្រុកទាំងអស់អាចដាក់សំណើសុំមូលនិធិនេះបាន។			
129.	តើអ្នកជឿថា សំរាប់អង្គការអ្នកទទួលបានមូលនិធិតាមរយៈមូលនិធិទុកចិត្តជាតិនេះ មានភាពងាយស្រួល ដែរ ឬទេ?	ទេ បាទ/ចាស់	0 1
130.	តើអ្នកជឿថា តាមរយៈមូលនិធិទុកចិត្តជាតិ វាបានធ្វើប្រសើរឡើង តាមតម្រូវការរបស់សហគមន៍នៅកម្ពុជាដែរឬទេ?	ទេ បាទ/ចាស់	0 1
131.	តើអ្នកជឿថា ការដាក់សំណើគាំទ្រ ឬផ្តល់របាយការណ៍របស់	ទេ	0

	អង្គការអ្នកមានប្រសិទ្ធភាពថែមទៀត តាមរយៈមូលនិធិទុកចិត្ត ជាតិដែរ ឬទេ?	បាទ/ចាស	1
--	--	---------	---

**សំណើទី៣៖ -ការបង្កើតមុខជំនាញនៅសកលវិទ្យាល័យដែលទាក់ទងនឹងអង្គការសង្គមស៊ីវិល។**

132.	តើអ្នកគិតថានិសិទ្ធិដែលទើបតែបញ្ចប់ពីសកលវិទ្យាល័យថ្មីៗ មានជំនាញពិតប្រាកដដើម្បីធ្វើការក្នុងអង្គការអ្នកដែរ ឬទេ?	ទេ បាទ/ចាស	0 1
133.	តើអ្នកជឿថា ការសិក្សារបស់និសិទ្ធិផ្ដោតទៅលើ អង្គការ សង្គម ស៊ីវិលនៅសកលវិទ្យាល័យ មាន ប្រយោជន៍ សំរាប់ការងារ អាជីពរបស់ពួកគេ នៅថ្ងៃអនាគតដែរ ឬទេ?	ទេ បាទ/ចាស	0 1
134.	តើអ្នកជឿថា អ្នកទទួលបានផលពីអង្គការអ្នកបានទទួល ផលប្រយោជន៍ ពីបុគ្គលិកដែលសិក្សាផ្ដោតទៅលើ អង្គការសង្គមស៊ីវិលនៅ សកលវិទ្យាល័យដែរ ឬទេ?	ទេ បាទ/ចាស	0 1
135.	តើអ្នកជឿថា អង្គការសង្គមស៊ីវិលត្រូវតែមានតួនាទីផ្តល់ ចំណេះដឹង ដល់និសិទ្ធិនៅសកលវិទ្យាល័យដែរ ឬទេ?	ទេ បាទ/ចាស	0 1

**XII. អំពីមន្ត្រីដែលអ្នកកំពុងសំភាសន៍**  
ឥឡូវនេះខ្ញុំសូមសួរពីប្រវត្តិផ្ទាល់ខ្លួនរបស់អ្នក

136.	តើអ្នកមានតំណែងអ្វីនៅក្នុងអង្គការនេះ?	នាយក នាយករង ប្រធានរដ្ឋបាល ប្រធានធនធានមនុស្ស ប្រធានគ្រប់គ្រងកម្មវិធី មន្ត្រីជំនួយការហិរញ្ញវត្ថុ មន្ត្រីទំនាក់ទំនង ផ្សេងៗ(បញ្ជាក់)	1 2 3 4 5 6 7 88
------	--------------------------------------	---	---------------------------------------

137.	តើអ្នកធ្វើការក្នុងអង្គការនេះរយៈពេលប៉ុន្មានឆ្នាំហើយ? <i>សូមកត់ត្រាជាឆ្នាំ</i>	ឆ្នាំ:														
138.	តើអ្នករៀនចប់ថ្នាក់ណាដែរ?	<table border="0"> <tr> <td>បណ្ឌិត</td> <td>1</td> </tr> <tr> <td>វេជ្ជបណ្ឌិត</td> <td>2</td> </tr> <tr> <td>អនុបណ្ឌិត</td> <td>3</td> </tr> <tr> <td>បរិញ្ញាប័ត្រ/បរិញ្ញាប័ត្ររង</td> <td>4</td> </tr> <tr> <td>សញ្ញាប័ត្រទុតិយភូមិ</td> <td>5</td> </tr> <tr> <td>ក្រោមសញ្ញាប័ត្រទុតិយភូមិ</td> <td>6</td> </tr> <tr> <td>ផ្សេងៗ(បញ្ជាក់)</td> <td>88</td> </tr> </table>	បណ្ឌិត	1	វេជ្ជបណ្ឌិត	2	អនុបណ្ឌិត	3	បរិញ្ញាប័ត្រ/បរិញ្ញាប័ត្ររង	4	សញ្ញាប័ត្រទុតិយភូមិ	5	ក្រោមសញ្ញាប័ត្រទុតិយភូមិ	6	ផ្សេងៗ(បញ្ជាក់)	88
បណ្ឌិត	1															
វេជ្ជបណ្ឌិត	2															
អនុបណ្ឌិត	3															
បរិញ្ញាប័ត្រ/បរិញ្ញាប័ត្ររង	4															
សញ្ញាប័ត្រទុតិយភូមិ	5															
ក្រោមសញ្ញាប័ត្រទុតិយភូមិ	6															
ផ្សេងៗ(បញ្ជាក់)	88															
139.	មតិយោបល់របស់អ្នកសំភាសន៍សំរាប់ភាពខុសប្លែកក្នុងការសំភាសន៍															

**យើងខ្ញុំសូមថ្លែងអំណរគុណចំពោះការចូលរួមរបស់អ្នកក្នុងការស្រាវជ្រាវនេះ !**

**ឧបសម្ព័ន្ធ ៣**

**បញ្ជីសំនួរសំភាសន៍បែបគុណភាព**

ID No:

ខេត្ត:					
ស្រុក/ខណ្ឌ:					
ឃុំ/សង្កាត់:					
លេខផ្លូវ					
លេខផ្ទះ					
ឈ្មោះអង្គការ/សមាគម(អង់គ្លេស)					
ឈ្មោះអង្គការ/សមាគម(ខ្មែរ)					
អក្សរកាត់ជាភាសាអង់គ្លេស					
កត់ត្រា GPS			X:		
			Y:		
	ព្យាយាម	ណាត់លើកទី១	ព្យាយាម	ណាត់លើកទី២	ព្យាយាម
ថ្ងៃ/ខែ	/ /13	/ /13	/ /13	/ /13	/ /13
ពេលវេលា					
ទីកន្លែង					
អ្នកសំភាសន៍					
<b>ក្នុងលទ្ធផល: សូមគូសរង្វង់លើក្នុងចំណោមដែលត្រឹមត្រូវ</b>					
បានសំភាសន៍				1	
មិនបានសំភាសន៍ ដោយអ្នកឆ្លើយសុំឈប់				2	
មិនបានសំភាសន៍ ដោយអ្នកផ្សេងអោយឈប់សំភាសន៍				3	
អ្នកឆ្លើយមិនយល់ព្រមអោយសំភាសន៍				4	
ឪពុកម្តាយ/ អាណាព្យាបាល / ប្តីមិនព្រមអោយសំភាសន៍				5	
អ្នកឆ្លើយអវត្តមាន នៅពេលណាត់ជួបលើកចុងក្រោយ				6	
មនុស្សមិនអាចសំភាសន៍បាន ដូចជា គ/ថ្លង់ / វិកលចរិត ។ល។				7	
	អ្នកធ្វើសំភាសន៍	អនុប្រធានក្រុម	ប្រធានក្រុម	អ្នកបញ្ចូលទិន្នន័យ1	អ្នកបញ្ចូលទិន្នន័យ2
លេខកូដ					
ថ្ងៃ/ខែ	/ /13	/ /13	/ /13	/ /13	/ /13
ហត្ថលេខា					



### ការណែនាំខ្លួន

ជំរាបសួរ ខ្ញុំបាទ/នាងខ្ញុំឈ្មោះ..... ខ្ញុំធ្វើការអោយក្រុមហ៊ុនក្រុមស្រាវជ្រាវ ឈ្មោះ ថា ជីវីស្រាវជ្រាវនិងផ្តល់ប្រឹក្សា។ យើងខ្ញុំកំពុងធ្វើការសិក្សាស្រាវជ្រាវសម្រាប់គណៈកម្មាធិការ សហប្រតិបត្តិការដើម្បីកម្ពុជា (CCC)។ CCC បានចាប់ផ្តើមដំណើរការក្នុងឆ្នាំ១៩៩០ និងកំពុងដឹកនាំ សមាគមនិយោគក្រៅរដ្ឋាភិបាលក្នុងប្រទេសកម្ពុជា ដើម្បីពង្រឹងការងារនេះប្រកបដោយជំនាញ ជាក់លាក់ ប្រសិទ្ធិភាព និងតំណាងសំរាប់អង្គការសង្គមស៊ីវិលក្នុងប្រទេសកម្ពុជា។

ការអង្កេតនេះកំពុងធ្វើឡើងជាមួយអង្គការសង្គមស៊ីវិលចំនួន ៣០០ ដែលបានចុះបញ្ជីនៅ ប្រទេសកម្ពុជា។ ការសិក្សាមានគោលបំណងចង់ធ្វើបច្ចុប្បន្នភាព ឆ្នាំ២០១២ របស់អង្គការសង្គមស៊ីវិល និងការរួមចំណែកក្នុងការអភិវឌ្ឍប្រទេសកម្ពុជា ស្វែងយល់ពីការគិត ការប្រតិបត្តិ និងការទំនាក់ទំនង របស់ដៃគូអភិវឌ្ឍផ្សេងៗ ដែលមានឥទ្ធិពល ដល់ការអភិវឌ្ឍ ប្រទេសកម្ពុជា។

លទ្ធផលការសិក្សានេះមានសារៈសំខាន់ណាស់ សម្រាប់ការរៀបចំផែនការយុទ្ធសាស្ត្រ សំរាប់ អង្គការសង្គមស៊ីវិល ក៏ដូចជាកិច្ចប្រជុំភ្នាក់ងារជាមួយដៃគូអភិវឌ្ឍនិងរដ្ឋាភិបាល។ ដូច្នេះ សូមលោក/ លោកស្រីមេត្តាចំណាយពេលប្រហែល២០នាទីដើម្បីចូលរួមការសំភាសន៍អំពីការរួមចំណែករបស់អង្គការ សង្គមស៊ីវិល សម្រាប់ការសិក្សានេះ។ ចំលើយរបស់អ្នកនឹងត្រូវបានគេរក្សាការសំងាត់បំផុត ហើយនឹងត្រូវ បានគេយកមក ប្រើសំរាប់តែគោលបំណងសិក្សាស្រាវជ្រាវតែប៉ុណ្ណោះ។

ព័ត៌មានដែលយើងប្រមូលបានពីការសំភាសន៍នេះ នឹងមិនត្រូវបានយកមកប្រើប្រាស់សំរាប់ផ្តល់ ជំនួយដល់អង្គការណាមួយឡើយ។ ការចូលរួមរបស់អ្នកក្នុងការសិក្សានេះគឺស្ម័គ្រចិត្តទាំងស្រុង។ អ្នក អាចបដិសេធ ឬមិនឆ្លើយសំណួរណាមួយដែលអ្នកមិនចង់ឆ្លើយក៏បាន។ បើសិនអ្នកសុំយើងអាចរំលង សំណួរឬឈប់សំភាសន៍ពេលណាក៏បាន។

**តើអ្នកមានសំនួរអ្វីចង់សួរខ្ញុំវិញដែរ ឬទេ?**

**តើខ្ញុំអាចចាប់ផ្តើមសួរសំនួរអ្នកឥឡូវបានទេ?**

<b>ការរួមចំណែករបស់អង្គការសង្គមស៊ីវិលក្នុងការអភិវឌ្ឍកម្ពុជា</b>
តើអង្គការរបស់អស់លោក/លោកស្រីបានរួមចំណែកបីសំខាន់ជាងគេអ្វីខ្លះ សម្រាប់ក្រុមគោលដៅដែលជាអ្នកទទួលផល?
តើអង្គការរបស់លោក/លោកស្រីធ្វើការជ្រើសរើសតំបន់គោលដៅ (ខេត្ត ក្រុង ស្រុក) សម្រាប់សកម្មភាពការងារយ៉ាងដូចម្តេច?
តើលោក/លោកស្រីមានចំណាប់អារម្មណ៍យ៉ាងណាអំពីស្ថានភាពអភិវឌ្ឍកម្ពុជាបច្ចុប្បន្ន? ហើយអង្គការសង្គមស៊ីវិលបានចូលរួមយ៉ាងដូចម្តេចក្នុងដំណើរការនេះ?
តើលោក/លោកស្រីមានក្តីរំពឹង/សង្ឃឹមអ្វីខ្លះសម្រាប់ការអភិវឌ្ឍកម្ពុជា ពីរបីឆ្នាំទៅមុខទៀត?
តើអាចមានឧបសគ្គអ្វីខ្លះដែលកម្ពុជាអាចប្រឈមសម្រាប់រយៈពេលពីរបីឆ្នាំខាងមុខទៀត?
តើអង្គការសង្គមស៊ីវិលអាចចូលរួមចំណែកអ្វីខ្លះក្នុងការដោះស្រាយឧបសគ្គទាំងនោះ?
<b>ការលើកកម្ពស់អង្គការសង្គមស៊ីវិលប្រកបដោយប្រសិទ្ធភាព</b>
ទស្សនៈរបស់អង្គការសង្គមស៊ីវិលស្តីពីស្ថានភាពទំនោររបស់ម្ចាស់ជំនួយកំណត់សកម្មភាពការងារក្នុងប្រទេសកម្ពុជា។ តើហេតុអ្វីបានជាម្ចាស់ជំនួយមានការភ្ជាប់មូលនិធិរបស់ខ្លួនទៅនឹងសកម្មភាពការងារ ជាជាងការផ្តល់ថវិកាជាក់លាក់?
តើមូលនិធិម្ចាស់ជំនួយគួរចែកចាយឬកំណត់គោលដៅយ៉ាងដូចម្តេចអោយកាន់តែមានប្រសិទ្ធភាព?
តើអង្គការសង្គមស៊ីវិល/អង្គការលោក/លោកស្រីគួរធ្វើដូចម្តេចដើម្បីអោយកាន់តែមានប្រសិទ្ធភាព?
ដើម្បីអោយកាន់តែមានប្រសិទ្ធភាពសម្រាប់អង្គការលោក/លោកស្រី តើព័ត៌មានអ្វីដែលលោក/លោកស្រីត្រូវការ?
<b>តើលោក/លោកស្រីមានយោបល់យ៉ាងនាសម្រាប់ទំនាក់ទំនងរវាង:</b>
ក្នុងចំណោមអង្គការសង្គមស៊ីវិល (សហប្រតិបត្តិការអង្គការអន្តរជាតិ អង្គការក្នុងស្រុក សមាគមជាដើម)
ភ្នាក់ងារអភិវឌ្ឍ(ធានាគាពិភពលោក អង្គការសហប្រជាជាតិ ជាដើម) និងអង្គការសង្គមស៊ីវិល
រាជរដ្ឋាភិបាល និងអង្គការសង្គមស៊ីវិល
<b>តើលោក/លោកស្រីចង់ឃើញទំនាក់ទំនងមានការផ្លាស់ប្តូររបៀបណា?</b>
ក្នុងចំណោមអង្គការសង្គមស៊ីវិល (សហប្រតិបត្តិការអង្គការអន្តរជាតិ អង្គការក្នុងស្រុក សមាគមជាដើម)
ភ្នាក់ងារអភិវឌ្ឍ (ធានាគាពិភពលោក អង្គការសហប្រជាជាតិ ជាដើម) និងអង្គការសង្គមស៊ីវិល
រាជរដ្ឋាភិបាល និងអង្គការសង្គមស៊ីវិល

**ទស្សនវិស័យ:**

សង្គមស៊ីវិលមួយដែលមាន កិច្ចសហការដ៏រឹងមាំ និង មានសមត្ថភាពឆ្លើយតបទៅនឹង បញ្ហានៃការអភិវឌ្ឍនៅកម្ពុជា។

**បេសកកម្ម:**

ក្នុងឋានៈជាសមាគមដែលមានវិជ្ជាជីវៈមួយនៃ អង្គការមិនមែនរដ្ឋាភិបាលនៅកម្ពុជា គណៈកម្មាធិការសហប្រតិបត្តិការដើម្បីកម្ពុជា ផ្តល់សេវាកម្មប្រកបដោយគុណភាពខ្ពស់ជូនដល់សង្គមស៊ីវិល និង បង្កលក្ខណៈឱ្យមានឥទ្ធិពលដល់ដៃគូ អភិវឌ្ឍន៍ប្រទេសកម្ពុជា ជាមួយនឹងសំរេង រួមគ្នាប្រយោជន៍។

**គុណតម្លៃ:**

- ★ សុច្ឆន្ទៈ
- ★ កិច្ចសហប្រតិបត្តិការ
- ★ ភាពឆ្លើយតប
- ★ គុណភាព



ផ្ទះលេខ ៩-១១, ផ្លូវលេខ ៤៧៦, ទួលទំពូងទី១, ខណ្ឌចំការមន  
 ប្រអប់សំបុត្រ ៨៨៥, ភ្នំពេញ កម្ពុជា  
[www.ccc-cambodia.org](http://www.ccc-cambodia.org)  
[info@ccc-cambodia.org](mailto:info@ccc-cambodia.org)  
 ទូរស័ព្ទ +855 (0)23 214 152  
 ទូរសារ +855 (0)23 216 009