

ព្រះរាជាណាចក្រកម្ពុជា

ជាតិ សាសនា ព្រះមហាក្សត្រ

ផែនការគ្រប់គ្រងកន្លែងនេសាទសហគមន៍

រយៈពេល ៣ ឆ្នាំ

(២០១៩ - ២០២១)

- ឈ្មោះសហពន្ធនៃសហគមន៍នេសាទ ៖ សាមគ្គីមាត់យូង
- ភូមិ ៖ ភ្នំ អន្លង់ពោង ជ្រោយស្រឡៅ អំពិលជ្រុំ តាអ៊ុយ
ព្រែកតូច ព្រែកជីក យាយស ទួលខ្សាច់ ទួលគរ
ដូនម៉ៅលើ ដូនម៉ៅក្រោម ទន្លេបិទ ទន្លេបិទលើ
ទន្លេបិទក្រោម ស្រែសៀម ទួលវិហារ ឯកភាព
ទួលពន្លៃ បឹងត្រស់
- ឃុំ ៖ ទន្លេបិទ និងជីរោរទី២
- ស្រុក ៖ ក្បួងឃុំ
- ខេត្ត ៖ ក្បួងឃុំ



ព្រះរាជាណាចក្រកម្ពុជា

ជាតិ សាសនា ព្រះមហាក្សត្រ

**ផែនការគ្រប់គ្រងកន្លែងនេសាទសហគមន៍
យៈពេល ៣ ឆ្នាំ
(២០១៩ - ២០២១)**

- ឈ្មោះសហព័ន្ធសហគមន៍នេសាទ ៖ សាមគ្គីមាត់ឃ្នង
- ភូមិ ៖ ភ្នំ អន្លង់ពោង ជ្រោយស្រឡៅ អំពិលជ្រំ តាឃឹយ
ព្រែកតូច ព្រែកជីក យាយស ទួលខ្សាច់ ទួលគរ
ដូនម៉ៅលើ ដូនម៉ៅក្រោម ទន្លេបិទ ទន្លេបិទលើ
ទន្លេបិទក្រោម ស្រែសៀម ទួលវិហារ ឯកភាព
ទួលពន្លៃ បឹងក្រស់
- ឃុំ ៖ ទន្លេបិទ និងជីរោរទី២
- ស្រុក ៖ ត្បូងឃ្មុំ
- ខេត្ត ៖ ត្បូងឃ្មុំ



មាតិកា

ផែនការគ្រប់គ្រងកន្លែងនេសាទសហគមន៍

- ១. ស្ថានភាពទូទៅ 1
- ២. អំពីប្រជាសាស្ត្រ និងសេដ្ឋកិច្ចសង្គម 2
 - ក- ប្រជាសាស្ត្រ 2
 - ខ- មុខរបរ 2
- ៣. កន្លែងនេសាទសហគមន៍ និងធនធានជលផលដែលមាននៅក្នុងកន្លែងនេសាទសហគមន៍ 2
 - ក- ទីតាំង 2
 - ខ- ដែននេសាទ 3
 - គ- តំបន់ដែលមានលទ្ធភាពអាចបង្កើតកន្លែងអភិរក្ស 4
 - ឃ- ធនធានជលផល 4
- ៤. ការធ្វើនេសាទ 5
 - ក- អ្នកនេសាទ 5
 - ខ- ឧបករណ៍នេសាទ 5
 - គ- ការប្លង់ប្រមាណផលចាប់បានប្រចាំឆ្នាំ 6
- ៥. ផែនការគ្រប់គ្រងសហគមន៍នេសាទ 6
 - ក- ទស្សនៈវិស័យ 6
 - ខ- គោលបំណង 6
 - គ- ផែនការគ្រប់គ្រងកន្លែងនេសាទសហគមន៍ 7
 - គ១-ផែនការប្រើប្រាស់ឧបករណ៍នេសាទ 7
 - គ២-ផែនការកែលំអផែននេសាទ 21
 - គ៣-ផែនការកំណត់ និងរៀបចំកន្លែងអភិរក្ស 21
 - គ៤-ផែនការល្អិតទប់ស្កាត់បទល្មើសជលផល 22
 - គ៥-ផែនការអភិវឌ្ឍន៍វារីយ្យកម្ម 22
 - គ៦-ផែនការពង្រឹងសមត្ថភាពសហគមន៍នេសាទ 23
 - គ៧-ផែនការបរិកាទ្រទ្រង់សម្រាប់អភិវឌ្ឍន៍សហគមន៍ 24
 - ឃ- ផែនការយុទ្ធសាស្ត្រ 25

តារាងសង្ខេបផែនការគ្រប់គ្រងកន្លែងនេសាទសហគមន៍សាមគ្គីមាតិកា

រយៈពេល ៣ឆ្នាំ (២០១៩ដល់២០២១)

តារាងកម្មវិធីការងារ



ផែនការគ្រប់គ្រង កន្លែងនេសាទសហគមន៍

១. ស្ថានភាពទូទៅ

សហព័ន្ធសហគមន៍នេសាទសាមគ្គីមិត្តភាពបានកើតឡើង ដោយមានការជួយឧបត្ថម្ភគាំទ្រពីនាយកដ្ឋានអភិវឌ្ឍន៍សហគមន៍នេសាទនៃរដ្ឋបាលជលផលសហការជាមួយខណ្ឌរដ្ឋបាលជលផលកំពង់ចាម អាជ្ញាធររដ្ឋបាលភូមិឃុំទន្លេចិទ និងឃុំជីវោទីទី២ បានរៀបចំមហាសន្និបាតកំណើតលើកដំបូងនៅថ្ងៃទី១១ ខែមេសា ឆ្នាំ២០០៧ មានគណៈកម្មការសហព័ន្ធសហគមន៍នេសាទចំនួន៥នាក់(ស្រីគ្មាន) ដោយនៅក្នុងឃុំទន្លេចិទមានគណៈកម្មការសហគមន៍នេសាទចំនួន៧នាក់(ស្រីគ្មាន)និងមានក្រុមល្អិត១០នាក់ចែកជា២ក្រុម នៅក្នុងឃុំជីវោទីទី២មានគណៈកម្មការសហគមន៍នេសាទចំនួន៥នាក់ ក្នុងនោះមានស្រីចំនួន២នាក់ និងក្រុមល្អិតមួយក្រុមមានចំនួន៥នាក់ ហើយនិងសហព័ន្ធសហគមន៍នេសាទសាមគ្គីមិត្តភាព មានសមាជិកសរុបទាំងអស់ចំនួន១៧៣នាក់ ក្នុងនោះមានប្រុសចំនួន១៦៨នាក់ និងស្រីចំនួន៥នាក់ មានគ្រួសារសរុបចំនួន១៧៣គ្រួសារ ហើយបានធ្វើកិច្ចព្រមព្រៀងកន្លែងនេសាទសហគមន៍ ចុះថ្ងៃទី២៥ ខែវិច្ឆិកា ឆ្នាំ២០០៨ និងចុះបញ្ជីនៅក្រសួងកសិកម្ម រុក្ខា ប្រមាញ់ និងនេសាទ នៅថ្ងៃទី១០ ខែកញ្ញា ឆ្នាំ២០១០។ បន្ទាប់មក បានរៀបចំមហាសន្និបាតសហគមន៍នេសាទលើកទី២ ដើម្បីបោះឆ្នោតជ្រើសរើសគណៈកម្មការសហព័ន្ធសហគមន៍នេសាទសាមគ្គីមិត្តភាព អាណត្តិថ្មី នៅថ្ងៃទី១៦ ខែតុលា ឆ្នាំ២០១៦ ទទួលបានមានគណៈកម្មការសហព័ន្ធសហគមន៍នេសាទចំនួន០៩នាក់ ស្រីគ្មាន។

សហព័ន្ធសហគមន៍នេសាទសាមគ្គីមិត្តភាពមានទីតាំងស្ថិតនៅក្នុងភូមិភ្នំ អន្លង់ពោង ជ្រោយស្រឡៅ តាអ៊ុយ អំពិលជ្រំ ព្រែកតូច ព្រែកជីក ទួលខ្សាច់ ទន្លេចិទ ទន្លេចិទលើ ទន្លេចិទក្រោម ជួនម៉ៅលើ ជួនម៉ៅក្រោម យាយស ទួលគរ ឃុំទន្លេចិទ និងស្រែសៀម ទួលវិហារ ឯកភាព ទួលពន្លៃ បឹងត្រស់ ឃុំជីវោទីទី២ ស្រុកត្បូងឃ្មុំ ខេត្តត្បូងឃ្មុំ។

កន្លងមកសហគមន៍នេសាទនេះ បានដំណើរការសកម្មភាពសំខាន់ៗរបស់ខ្លួន រួមមាន៖

- រៀបចំធ្វើមហាសន្និបាតបង្កើតសហគមន៍នេសាទ
- រៀបចំរចនាសម្ពន្ធគណៈកម្មការ និងសហព័ន្ធគណៈកម្មការសហគមន៍នេសាទ និងបង្កើតក្រុមល្អិត
- រៀបចំបញ្ជីឈ្មោះសមាជិកសហគមន៍នេសាទ
- រៀបចំលក្ខន្តិកៈ និងបទបញ្ជាផ្ទៃក្នុងសហគមន៍នេសាទ
- កំណត់ព្រំប្រទល់ និងធ្វើផែនទីកន្លែងនេសាទសហព័ន្ធសហគមន៍
- រៀបចំធ្វើកិច្ចព្រមព្រៀងកន្លែងនេសាទសហព័ន្ធសហគមន៍
- ចុះល្អិត តាមដាន និងទប់ស្កាត់បទល្មើសជលផលនៅក្នុងកន្លែងនេសាទសហគមន៍
- ស្នើសុំចុះបញ្ជីនៅក្រសួងកសិកម្ម រុក្ខាប្រមាញ់ និងនេសាទ
- ចូលរួមក្នុងវគ្គបណ្តុះបណ្តាលពង្រឹងសមត្ថភាពគណៈកម្មការសហគមន៍នេសាទ
- ចូលរួមប្រជុំជាមួយអាជ្ញាធររដ្ឋបាលភូមិ ឃុំ
- ប្រមូលព័ត៌មានទូទៅសម្រាប់ធ្វើផែនការគ្រប់គ្រងកន្លែងនេសាទសហព័ន្ធសហគមន៍



២. អំពីប្រជាសាស្ត្រ និងសេដ្ឋកិច្ចសង្គម

ក- ប្រជាសាស្ត្រ

- ចំនួនប្រជាពលរដ្ឋសរុបក្នុងសហគមន៍នេសាទ២៣៤០៧នាក់ ប្រុស១១៦៤៦នាក់ ស្រី១១៧៦១នាក់ ក្នុងនោះ មានជនជាតិខ្មែរចំនួន ២២២០១នាក់ ខ្មែរឥស្លាម ១៥០៥នាក់ និងអាណិកជនវៀតណាម ១នាក់។
- ចំនួនស្ត្រីមេម៉ាយក្នុងសហគមន៍នេសាទមាន៧៥៦នាក់
- ចំនួនពោះម៉ាយក្នុងសហគមន៍នេសាទមាន១៦៧នាក់
- ចំនួនជនពិការក្នុងសហគមន៍នេសាទមាន២១២នាក់ ស្រី១០៤នាក់
- ចំនួនចាស់ជរាក្នុងសហគមន៍នេសាទមាន ៦៣០នាក់ ស្រី៣៣៦នាក់
- ចំនួនអ្នកមានជំងឺរ៉ាំរ៉ៃក្នុងសហគមន៍នេសាទមាន ២២៤នាក់ ស្រី១៣៤នាក់
- ប្រជាពលរដ្ឋក្នុងសហគមន៍នេសាទ មានអ្នកកាន់សាសនាព្រះពុទ្ធទី៤៤% ក្រៅពីនេះមានអ្នកកាន់សាសនាអ៊ីស្លាមប្រមាណ៦% និងសាសនាកាតូលិកប្រមាណ គ្មាន។
- ក្នុងចំណោមសមាជិកគ្រួសារនៃសមាជិកសហគមន៍នេសាទទាំងអស់ អ្នកមិនចេះអក្សរចំនួន៦៤១នាក់ ស្រី៣៣៩នាក់ កម្រិតថ្នាក់បឋមសិក្សាមានចំនួន៣២៥៤នាក់ ស្រី១៦០៣នាក់ និងកម្រិតមធ្យមសិក្សាចំនួន១៤២៧នាក់ ស្រី៧៩១នាក់ និងកម្រិតថ្នាក់ឧត្តមសិក្សាចំនួន២០៦នាក់ ស្រី៨៥នាក់ ។

ខ- មុខរបរ

មុខរបរសំខាន់ៗរបស់ប្រជាពលរដ្ឋក្នុងសហគមន៍នេះរួមមាន៖

- ធ្វើនេសាទចំនួន ៧៦៨គ្រួសារ
- ធ្វើស្រែចំនួន ១២២០គ្រួសារ ទំហំផ្ទៃដី១៥៩៤ហិកតា
- ធ្វើវារីវប្បកម្មចំនួន ៤៤គ្រួសារ ចំនួន៣៤ហិកតា
- ជាងផ្ទះចំនួន ៧៣គ្រួសារ
- ធ្វើចំការចំនួន ៣៩៤គ្រួសារ ទំហំផ្ទៃដី៧៣៩ហិកតា
- ចិញ្ចឹមសត្វចំនួន ៨៦៦គ្រួសារ
- លក់ដូរចំនួន ៩១៨គ្រួសារ
- កម្មករចំនួន ៩៨៤គ្រួសារ
- មន្ត្រីរាជការចំនួន ១៤៧គ្រួសារ
- ប្រាក់ចំណូលជាមធ្យមក្នុងគ្រួសារប្រចាំឆ្នាំ មានចំនួន៧.២៤០.០០០រៀល។

៣. កន្លែងនេសាទសហគមន៍ និងធនធានជលផលដែលមាននៅក្នុងកន្លែងនេសាទសហគមន៍

ក- ទីតាំង

កន្លែងនេសាទសហព័ន្ធសហគមន៍សាមគ្គីមាត់យូង ជាដែននេសាទទឹក ដែលបានលុបចេញពីឡកនេសាទលេខ៩នៃខេត្តក្បូងឃ្មុំ។



កន្លែងនេសាទសហព័ន្ធសហគមន៍សាមគ្គីមាត់ឃ្នង មានទំហំ២៧៦៥ហិកតា និងមានកំណត់និយាមកាដូចមានចែងនៅក្នុងកិច្ចព្រមព្រៀង។

មានព្រំប្រទល់ ៖

- ខាងជើងទល់និងទំនប់រាំង ឃុំជីរោទ៍ទី១ ស្រុកត្បូងឃ្មុំ
- ខាងត្បូងទល់និងព្រែកកូ និងព្រែកអុងកូ ឃុំព្រះធាតុ ស្រុកអូររាំងឌី
- ខាងកើតទល់និងឃុំជីរោទ៍ទី២ ស្រុកត្បូងឃ្មុំ
- ខាងលិចទល់និងទន្លេមេគង្គ

ខ- ដែននេសាទ

កន្លែងនេសាទសហព័ន្ធសហគមន៍សាមគ្គីមាត់ឃ្នងមានបឹងចំនួន២៤ ព្រែកចំនួន០៧ និងទំនាបលិចទឹកក្នុងរដូវជំឿន និងនាទីព្រៃលិចទឹក គឺ៖

- | | | |
|------------------------|-------------------------|---------------------------|
| - បឹងក្រចាប់ | មានទំហំប្រហែល ២១ហិកតា | នេសាទពេញមួយឆ្នាំ |
| - បឹងក្រពើស | មានទំហំប្រហែល ១០ហិកតា | នេសាទពេញមួយឆ្នាំ |
| - បឹងកែងអាង | មានទំហំប្រហែល ៥ហិកតា | នេសាទពេញមួយឆ្នាំ |
| - បឹងអន្លង់បបូស | មានទំហំប្រហែល ៥ហិកតា | នេសាទពីខែមិថុនា ដល់ខែមេសា |
| - បឹងទំនប់រាំងខាងក្រោម | មានទំហំប្រហែល ៣ហិកតា | នេសាទពេញមួយឆ្នាំ |
| - បឹងព្រែកថ្ម | មានទំហំប្រហែល ៣ហិកតា | នេសាទពេញមួយឆ្នាំ |
| - បឹងត្រែង | មានទំហំប្រហែល ៥៦ហិកតា | នេសាទពេញមួយឆ្នាំ |
| - បឹងទន្សោង | មានទំហំប្រហែល ៣៧,៥ហិកតា | នេសាទពេញមួយឆ្នាំ |
| - បឹងប្រាជំ | មានទំហំប្រហែល ៧ហិកតា | នេសាទពេញមួយឆ្នាំ |
| - បឹងប្រាតូច | មានទំហំប្រហែល ៦ហិកតា | នេសាទពេញមួយឆ្នាំ |
| - បឹងរាំងរូង | មានទំហំប្រហែល ១,៥ហិកតា | នេសាទពីខែមិថុនា ដល់ខែមេសា |
| - បឹងត្រកៀត | មានទំហំប្រហែល ២,៥ហិកតា | នេសាទពីខែមិថុនា ដល់ខែមេសា |
| - បឹងដៃប្រាំល្ងែង | មានទំហំប្រហែល ៣ហិកតា | នេសាទពីខែមិថុនា ដល់ខែមេសា |
| - បឹងពើក | មានទំហំប្រហែល ៤ហិកតា | នេសាទពីខែមិថុនា ដល់ខែមេសា |
| - បឹងដីតដូ | មានទំហំប្រហែល ៤ហិកតា | នេសាទពីខែមិថុនា ដល់ខែមេសា |
| - បឹងគគីរធំ | មានទំហំប្រហែល ៣ហិកតា | នេសាទពីខែមិថុនា ដល់ខែមេសា |
| - បឹងគគីរតូច | មានទំហំប្រហែល ១,៥ហិកតា | នេសាទពីខែមិថុនា ដល់ខែមេសា |
| - បឹងសណ្តាន់ធំ | មានទំហំប្រហែល ៤ហិកតា | នេសាទពីខែមិថុនា ដល់ខែមេសា |
| - បឹងសណ្តាន់តូច | មានទំហំប្រហែល ៣ហិកតា | នេសាទពីខែមិថុនា ដល់ខែមេសា |
| - បឹងថ្មី | មានទំហំប្រហែល ២ហិកតា | នេសាទពីខែមិថុនា ដល់ខែមេសា |



- បឹងក្បាលក្របី មានទំហំប្រហែល ២ហិកតា នេសាទពីខែមិថុនា ដល់ខែមេសា
- បឹងដងវែក មានទំហំប្រហែល ២ហិកតា នេសាទពីខែមិថុនា ដល់ខែមេសា
- បឹងផ្សាត មានទំហំប្រហែល ២ហិកតា នេសាទពីខែមិថុនា ដល់ខែមេសា
- បឹងចក មានទំហំប្រហែល ៤ហិកតា នេសាទពីខែមិថុនា ដល់ខែមេសា
- ព្រែកមាត់ឃ្នង មានទំហំប្រហែល(៦០០០ម x ២០ម) នេសាទពេញមួយឆ្នាំ
- ព្រែកជីក មានទំហំប្រហែល(៥៥០០ម x ២៥ម) នេសាទពេញមួយឆ្នាំ
- ព្រែកគូ មានទំហំប្រហែល(៤៥០០ម x ១០ម) នេសាទពេញមួយឆ្នាំ
- ព្រែកកំពត មានទំហំប្រហែល(៣០០០ម x ១០ម) នេសាទពេញមួយឆ្នាំ
- ព្រែកអូរថ្ម មានទំហំប្រហែល(២០០០ម x ៨ម) នេសាទពីខែមិថុនា ដល់ខែមេសា
- ព្រែកប្រាសាទ មានទំហំប្រហែល(៦០០ម x ៦ម) នេសាទពីខែមិថុនា ដល់ខែមេសា
- ព្រែកតាអែ មានទំហំប្រហែល(២០០ម x ៦ម) នេសាទពីខែមិថុនា ដល់ខែមេសា
- ទំនាបលិចទឹកក្នុងរដូវដំឡើង និងនាទីព្រៃលិចទឹក មានទំហំប្រហែល ២៥៣៧,៦៧ហិកតា។

គ- តំបន់ដែលមានលទ្ធភាពអាចបង្កើតកន្លែងអនិរក្ស

- អន្លង់បឹងត្រែង មានទំហំ ៦ហិកតា (បណ្តោយ៣០០ម៉ែត្រ និងទទឹង២០០ម៉ែត្រ)។

ឃ- ធនធានជលផល

- ប្រភេទត្រី (ត្រីវស់ ត្រីឆ្កែ ត្រីសណ្តាយ ត្រីអណ្តែង ត្រីប្រា ត្រីពោ ត្រីឆ្នាំង ត្រីកែស ត្រីក្រម៉ម ត្រីតាអោន ត្រីក្អក ត្រីក្រឡង់ ត្រីដំរី ត្រីឆ្លូញ ត្រីស្លាត ត្រីកំភ្លៀវ ត្រីខ្លឹង ត្រីកញ្ជូនជ័យ ត្រីខ្មាន់ ត្រីឃ្លៀត ត្រីកញ្ជ្រក ត្រីបណ្តាលអំពៅ ត្រីច្រកែង ត្រីកាហៃ ត្រីក្រាយ ត្រីខ្លឹង ត្រីព្រួល ត្រីទ្រនេន ត្រីត្រសក់ ត្រីគល់រាំង ត្រីកន្រ្តប ត្រីកន្រ្តបខ្លា ត្រីកញ្ជុះ ត្រីលិញ ត្រីក្រាញ់ ត្រីចង្វា ត្រីផ្ទោង ត្រីអាចម៍កុក ត្រីស្លឹកឫស្សី ត្រីក្លាំងហាយ ត្រីកន្ធរ ត្រីក្រឹម ត្រីក្រឹមទន្សាយ ត្រីស្រកាត្តាម ត្រីលលកសរ ត្រីឆ្អិន ត្រីបណ្តាលចេក ត្រីព្រលួង ត្រីកំពត ត្រីក្រពាត់ ត្រីក្រស ត្រីកញ្ជាញ់ច្រាស់ ត្រីកំភ្លាញ កំពិស បង្កង,.....។ល។)
- ប្រភេទវារីសត្វ (ពស់ ខ្យងគូចស្រួច ខ្យងគូចទាល ខ្យងមាស(ខ្យងពណ៌លឿង) ខ្មៅ លៀស គ្រំប៉ោក គ្រំចំពុះទា ក្តាម អន្លង់ កង្កែប អណ្តើក កន្ទាយ ភេ,.....។ល។
- ប្រភេទរុក្ខជាតិព្រៃលិចទឹក និងវារីរុក្ខជាតិ (ដើមរាំង ត្រស់ ថ្លាន់ ភ្នំភ្លែង ប្របួយមេ ប្របួយឈ្មោល ថ្លើមអណ្តើក អូយយ៉ាស់(បន្លាយយួន) អញ្ចាញ កន្សែង ស្នែងក្របី ស្នូលទឹក ប្រកែង ប្រផែញ ផ្តៅ ភ្នែកព្រាប បាក់ដង កន្សៀវ ធ្មេញត្រីញី ទៀនព្រៃ ថ្លាង ត្នូ ខ្មាយមាន់ វល្លីប្រេង វល្លីទឹកដោះ វល្លីត្រដិត វល្លីដោះគន់ វល្លីត្រី វល្លីត្រីក លាក់ទឹក ស្លាបទា កន្ទាំងហៃ រញ្ជា ស្មៅ ស្លត់ បន្លាយឃ្មុំ ផ្ទោល ត្រដក់ កន្ទុយអន្លង់ ពោះក្អម ក្រកូន ព្រលិតអាចម៍មាន់ ព្រលិតដូង រំចង់ ស្ពាន់អំបោះ ត្រាវអណ្តើក ស្មៅអន្ទក់ទឹក ស្មៅអំពៅខៀប ចំប្លង កក់ជ្រុង កក់ក្តាម ឈូក ចន្ទល់ភ្នំ(វល្លីថ្នាល់ត្រី) កវិញ្ញត ស្មៅថ្មក់ទឹក ស្ពាន់ដំរី វល្លីអណ្តាតត្រកូត ក្រចាប់ សារាយ កំព្លោក ចក កំពិងពួយស កំពិងពួយក្រហម ។ល។)



៤. ការធ្វើនេសាទ

ក- អ្នកនេសាទ

- អ្នកនេសាទជាសមាជិកសហគមន៍នេសាទមានចំនួន ១៧៣នាក់ ស្រី៥នាក់
- អ្នកនេសាទមិនមែនជាសមាជិកសហគមន៍នេសាទនៅក្នុងសហគមន៍មានចំនួន៥៩៥នាក់ ស្រី ៤នាក់
- ប៉ាន់ស្មានអ្នកនេសាទមិនមែនជាសមាជិកដែលមកពីក្រៅសហគមន៍មានចំនួន៣៧៦នាក់ ស្រី៨នាក់

ខ- ឧបករណ៍នេសាទ

- ឧបករណ៍នេសាទ និងទូករបស់សមាជិកសហគមន៍នេសាទ

ប្រភេទឧបករណ៍	ឯកតា	ចំនួន គ្រួសារ	ចំនួន ឧបករណ៍នេសាទ	ទំហំ/ប្រវែង	រដូវប្រើប្រាស់ឧបករណ៍ (ខែ...ដល់ខែ...)
មងរាយ	ម៉ែត្រ	៣០	១៥០ម-៣០០ម/គ្រួសារ	៩០០០ម៉ែត្រ	ពេញមួយឆ្នាំ
អូន	ម៉ែត្រ	៥	៥០ម៉ែត្រ/គ្រួសារ	២៥០ម៉ែត្រ	ខែមីនា-ខែឧសភា
សន្ទូចរនង	ផ្លែ	១០	២០០-៣០០ផ្លែ/គ្រួសារ	៣០០០ផ្លែ	ខែមិថុនា-ខែធ្នូ
សន្ទូចបង្កែ	ផ្លែ	៥០	១០០-២៥០ផ្លែ/គ្រួសារ	១០០០០ផ្លែ	ខែមិថុនា-ខែធ្នូ
លប	គ្រឿង	២០	៥-១០គ្រឿង/គ្រួសារ	២០០គ្រឿង	ខែវិច្ឆិកា-ខែឧសភា
លាន់	គ្រឿង	៥	២០-៥០គ្រឿង/គ្រួសារ	២៥០គ្រឿង	ខែកក្កដា-ខែកញ្ញា
សំណាញ់	វង់	១០០	១វង់/គ្រួសារ	១០០វង់	ពេញមួយឆ្នាំ

ប្រភេទទូក កាណូត	ចំនួន	ចំណុះ	កម្លាំងសេះ
ទូកម៉ាស៊ីន	៥០គ្រឿង	៥០០-១០០០គីឡូក្រាម	៦,៥-១៧សេះ
ទូកអុំ	១០គ្រឿង		

- ឧបករណ៍នេសាទ និងទូករបស់អ្នកនៅក្នុងតំបន់ ប៉ុន្តែមិនមែនជាសមាជិកសហគមន៍នេសាទ

ប្រភេទឧបករណ៍	ឯកតា	ចំនួន គ្រួសារ	ចំនួន ឧបករណ៍នេសាទ	ទំហំ/ប្រវែង	រដូវប្រើប្រាស់ឧបករណ៍ (ខែ...ដល់ខែ...)
មងរាយ	ម៉ែត្រ	៥០០	១៥០ម-៣០០ម/គ្រួសារ	១៥០០០០ម៉ែត្រ	ពេញមួយឆ្នាំ
អូន	ម៉ែត្រ	៣០	៥០ម៉ែត្រ/គ្រួសារ	១៥០០ម៉ែត្រ	ខែមីនា-ខែឧសភា
សន្ទូចរនង	ផ្លែ	២០	២០០-៣០០ផ្លែ/គ្រួសារ	៦០០០ផ្លែ	ខែមិថុនា-ខែធ្នូ
សន្ទូចបង្កែ	ផ្លែ	២០	១០០-២៥០ផ្លែ/គ្រួសារ	៥០០០ផ្លែ	ខែមិថុនា-ខែធ្នូ
លប	គ្រឿង	៥០	៥-១០គ្រឿង/គ្រួសារ	៥០០គ្រឿង	ខែវិច្ឆិកា-ខែឧសភា
លាន់	គ្រឿង	៥	២០-៥០គ្រឿង/គ្រួសារ	២៥០គ្រឿង	ខែកក្កដា-ខែកញ្ញា
សំណាញ់	វង់	៣០០	១វង់/គ្រួសារ	៣០០វង់	ពេញមួយឆ្នាំ



ប្រភេទទូក កាណូត	ចំនួន	ចំណុះ	កម្លាំងសេះ
ទូកម៉ាស៊ីន	២០០គ្រឿង	៥០០-១០០០គីឡូក្រាម	៦,៥-១៧សេះ
ទូកអុំ	គ្មាន		

- ឧបករណ៍នេសាទណនិងទូករបស់អ្នកមិនមែនជាសមាជិកសហគមន៍ដែលមកពីខាងក្រៅសហគមន៍នេសាទ

ប្រភេទឧបករណ៍	ឯកតា	ចំនួន គ្រួសារ	ចំនួន ឧបករណ៍នេសាទ	ទំហំ/ប្រវែង	រដូវប្រើប្រាស់ឧបករណ៍ (ខែ...ដល់ខែ...)
មងរាយ	ម៉ែត្រ	១០០	១៥០ម-៣០០ម/ គ្រួសារ	៣០០០០ម៉ែត្រ	ពេញមួយឆ្នាំ
សន្ទូចរនង	ផ្លែ	៥០	២០០-៣០០ផ្លែ / គ្រួសារ	១៥០០០ផ្លែ	ខែមិថុនា-ខែធ្នូ
សន្ទូចបង្កែ	ផ្លែ	៥០	១០០-២៥០ផ្លែ / គ្រួសារ	១២៥០០ផ្លែ	ខែមិថុនា-ខែធ្នូ
លាន់	គ្រឿង	៥	២០-៥០គ្រឿង/គ្រួសារ	២៥០គ្រឿង	ខែកក្កដា-ខែកញ្ញា
សំណាញ់	វង់	២០០	១វង់/គ្រួសារ	២០០វង់	ពេញមួយឆ្នាំ

ប្រភេទទូក កាណូត	ចំនួន	ចំណុះ	កម្លាំងសេះ
ទូកម៉ាស៊ីន	១៥គ្រឿង	៥០០-១០០០គីឡូក្រាម	៦,៥-១៧សេះ
ទូកអុំ	គ្មាន		

គ- ការប្តឹងប្រមាណផលចាប់បានប្រចាំឆ្នាំ

ប្រភេទផលនេសាទ	បរិមាណផលនេសាទចាប់បានគិតជាមធ្យមប្រចាំគ្រួសារ(គិតជាគីឡូក្រាម)		
	រដូវប្រាំង	រដូវវស្សា	សរុបប្រចាំឆ្នាំ
ត្រីចម្រុះ	៥៤៦គីឡូក្រាម	៥៤៦គីឡូក្រាម	១០៩២គីឡូក្រាម
វ៉ារីសត្វ (លៀស)	១៨០០គីឡូក្រាម		

៥. ផែនការគ្រប់គ្រងសហគមន៍នេសាទ

ក- ទស្សនៈវិស័យ

សហព័ន្ធសហគមន៍នេសាទសាមគ្គីមិត្តមានទស្សនៈវិស័យរួមចំណែកគ្រប់គ្រងធនធានជលផលប្រកបដោយសមធម៌ និងចីរភាពដើម្បីរួមចំណែកកាត់បន្ថយភាពក្រីក្ររបស់ប្រជាពលរដ្ឋ។

ខ- គោលបំណង

- ចូលរួមគ្រប់គ្រងដែននេសាទទឹកសាប ដែលបានលុបចេញពីឡូតីនេសាទ ទំនាបលិចទឹកក្នុងរដូវកំប្លោង និងនាទីព្រៃលិចទឹក



- ចូលរួមគ្រប់គ្រងធនធានផលផលប្រកបដោយនិរន្តរភាព និងធានាការបែងចែកផលប្រយោជន៍ធនធានផលផលជូនប្រជាពលរដ្ឋខ្មែរប្រកបដោយសមធម៌។
- ដើម្បីធ្វើឱ្យប្រសើរឡើងនូវជីវភាពសមាជិកសហគមន៍នេសាទតាមរយៈការអភិវឌ្ឍចម្រុះ ដោយមានការចូលរួម
- ដើម្បីឱ្យប្រជាពលរដ្ឋខ្មែរបានយល់ច្បាស់ និងឈានទៅចាត់ទុកថាខ្លួនជាម្ចាស់លើធនធានធម្មជាតិ។

គ- ផែនការគ្រប់គ្រងកន្លែងនេសាទសហគមន៍

គ១-ផែនការប្រើប្រាស់ឧបករណ៍នេសាទ

ផែនការប្រើប្រាស់ឧបករណ៍នេសាទនៅក្នុងកន្លែងនេសាទសហគមន៍ គឺរៀបចំឡើងដោយគិតគូរអំពីប្រភេទដែននេសាទ ប្រភេទ ទំហំ ប្រវែង និងចំនួនឧបករណ៍នេសាទ ចំនួនអ្នកនេសាទ និងរដូវនេសាទ។

ផែនការប្រើប្រាស់ឧបករណ៍នេសាទនៅក្នុងកន្លែងនេសាទសហគមន៍ ត្រូវបានរៀបចំឡើងដូចខាងក្រោម ៖

ឈ្មោះ/ទីតាំងកន្លែងនេសាទ	ពេលវេលាធ្វើនេសាទ	ប្រភេទឧបករណ៍អនុញ្ញាតឱ្យប្រើ			ផ្សេងៗ
		ប្រភេទ	ទំហំ/ប្រវែង	ចំនួន (ក្នុងពេលតែមួយ)	
១.បឹងក្រចាប់	តុលា-ឧសភា	មងរាយ	២០០ម/គ្រួសារ	៨០០០ម៉ែត្រ/ ៦០គ្រួសារ	-សមាជិកស.ន -មិនមែនសមាជិកស.ន
	មិថុនា-កញ្ញា		១៥០ម/គ្រួសារ	៦០០០ម៉ែត្រ/ ៤០គ្រួសារ	-សមាជិកស.ន -មិនមែនសមាជិកស.ន
	មិថុនា-ឧសភា	អូន	៣០ម/គ្រួសារ	២៤០ម៉ែត្រ/ ១០គ្រួសារ	-សមាជិកស.ន -មិនមែនសមាជិកស.ន
	វិច្ឆិកា-មករា	សន្ទូចរនង	២០០ផ្លែ/គ្រួសារ	៤០គ្រួសារ	-សមាជិកស.ន -មិនមែនសមាជិកស.ន
	វិច្ឆិកា-មករា	សន្ទូចបង្កែ	១៥០ផ្លែ/គ្រួសារ	៤០គ្រួសារ	-សមាជិកស.ន -មិនមែនសមាជិកស.ន
	វិច្ឆិកា-ឧសភា	លប	១០គ្រឿង/គ្រួសារ	២០គ្រួសារ	-សមាជិកស.ន -មិនមែនសមាជិកស.ន
	កក្កដា-កញ្ញា	លាន់	៥០គ្រឿង/គ្រួសារ	១០គ្រួសារ	-សមាជិកស.ន -មិនមែនសមាជិកស.ន
	ពេញមួយឆ្នាំ	សំណាញ់	មិនកំណត់	១៥០គ្រួសារ	-សមាជិកស.ន -មិនមែនសមាជិកស.ន
	២.បឹងក្រពើស	តុលា-ឧសភា	មងរាយ	២០០ម/គ្រួសារ	៨០០០ម៉ែត្រ/ ៣០គ្រួសារ
មិថុនា-កញ្ញា		១៥០ម/គ្រួសារ		៦០០០ម៉ែត្រ/ ២០គ្រួសារ	-សមាជិកស.ន -មិនមែនសមាជិកស.ន



	មិថុនា-ឧសភា	អូន	៣០ម/គ្រួសារ	២៤០ម៉ែត្រ/ ៥គ្រួសារ	-សមាជិកស.ន -មិនមែនសមាជិកស.ន
	វិច្ឆិកា-មករា	សន្ទុចរនង	២០០ផ្លែ/គ្រួសារ	២០គ្រួសារ	-សមាជិកស.ន -មិនមែនសមាជិកស.ន
	វិច្ឆិកា-មករា	សន្ទុចបង្កែ	១៥០ផ្លែ/គ្រួសារ	២០គ្រួសារ	-សមាជិកស.ន -មិនមែនសមាជិកស.ន
	វិច្ឆិកា-ឧសភា	លប	១០គ្រឿង/គ្រួសារ	១០គ្រួសារ	-សមាជិកស.ន -មិនមែនសមាជិកស.ន
	កក្កដា-កញ្ញា	លាន់	៥០គ្រឿង/គ្រួសារ	៥គ្រួសារ	-សមាជិកស.ន -មិនមែនសមាជិកស.ន
	ពេញមួយឆ្នាំ	សំណាញ់	១រង់/គ្រួសារ	៧៥គ្រួសារ	-សមាជិកស.ន -មិនមែនសមាជិកស.ន
៣.បឹងកែងអាង	តុលា-ឧសភា	មងរាយ	២០០ម/គ្រួសារ	៨០០០ម៉ែត្រ/ ១៥គ្រួសារ	-សមាជិកស.ន -មិនមែនសមាជិកស.ន
	មិថុនា-កញ្ញា		១៥០ម/គ្រួសារ	៦០០០ម៉ែត្រ/ ១០គ្រួសារ	-សមាជិកស.ន -មិនមែនសមាជិកស.ន
	មិថុនា-ឧសភា	អូន	៣០ម/គ្រួសារ	២៤០ម៉ែត្រ/ ៣គ្រួសារ	-សមាជិកស.ន -មិនមែនសមាជិកស.ន
	វិច្ឆិកា-មករា	សន្ទុចរនង	២០០ផ្លែ/គ្រួសារ	១០គ្រួសារ	-សមាជិកស.ន -មិនមែនសមាជិកស.ន
	វិច្ឆិកា-មករា	សន្ទុចបង្កែ	១៥០ផ្លែ/គ្រួសារ	១០គ្រួសារ	-សមាជិកស.ន -មិនមែនសមាជិកស.ន
	វិច្ឆិកា-ឧសភា	លប	១០គ្រឿង/គ្រួសារ	៥គ្រួសារ	-សមាជិកស.ន -មិនមែនសមាជិកស.ន
	កក្កដា-កញ្ញា	លាន់	៥០គ្រឿង/គ្រួសារ	៣គ្រួសារ	-សមាជិកស.ន -មិនមែនសមាជិកស.ន
	ពេញមួយឆ្នាំ	សំណាញ់	១រង់/គ្រួសារ	៣៥គ្រួសារ	-សមាជិកស.ន -មិនមែនសមាជិកស.ន
៤.បឹងអន្លង់បបួស	តុលា-មេសា	មងរាយ	២០០ម/គ្រួសារ	៨០០០ម៉ែត្រ/ ១៥គ្រួសារ	-សមាជិកស.ន -មិនមែនសមាជិកស.ន
	មិថុនា-កញ្ញា		១៥០ម/គ្រួសារ	៦០០០ម៉ែត្រ/ ១០គ្រួសារ	-សមាជិកស.ន -មិនមែនសមាជិកស.ន
	មិថុនា-មេសា	អូន	៣០ម/គ្រួសារ	២៤០ម៉ែត្រ/ ៣គ្រួសារ	-សមាជិកស.ន -មិនមែនសមាជិកស.ន
	វិច្ឆិកា-មករា	សន្ទុចរនង	២០០ផ្លែ/គ្រួសារ	១០គ្រួសារ	-សមាជិកស.ន -មិនមែនសមាជិកស.ន



	វិច្ឆិកា-មករា	សន្ទុចបង្កែ	១៥០ថ្ងៃ/គ្រួសារ	១០គ្រួសារ	-សមាជិកស.ន -មិនមែនសមាជិកស.ន
	វិច្ឆិកា-ឧសភា	លប	១០គ្រឿង/គ្រួសារ	៥គ្រួសារ	-សមាជិកស.ន -មិនមែនសមាជិកស.ន
	កក្កដា-កញ្ញា	លាន់	៥០គ្រឿង/គ្រួសារ	៣គ្រួសារ	-សមាជិកស.ន -មិនមែនសមាជិកស.ន
	មិថុនា-មេសា	សំណាញ់	១រង/គ្រួសារ	៣៥គ្រួសារ	-សមាជិកស.ន -មិនមែនសមាជិកស.ន
៥.បឹងទំនប់រាំង ខាងក្រោម	តុលា-ឧសភា	មងរាយ	២០០ម/គ្រួសារ	៨០០០ម៉ែត្រ/ ៨គ្រួសារ	-សមាជិកស.ន -មិនមែនសមាជិកស.ន
	មិថុនា-កញ្ញា		១៥០ម/គ្រួសារ	៦០០០ម៉ែត្រ/ ៥គ្រួសារ	-សមាជិកស.ន -មិនមែនសមាជិកស.ន
	មិថុនា-ឧសភា	អូន	៣០ម/គ្រួសារ	២៤០ម៉ែត្រ/ ២គ្រួសារ	-សមាជិកស.ន -មិនមែនសមាជិកស.ន
	វិច្ឆិកា-មករា	សន្ទុចរនង	២០០ថ្ងៃ/គ្រួសារ	៥គ្រួសារ	-សមាជិកស.ន -មិនមែនសមាជិកស.ន
	វិច្ឆិកា-មករា	សន្ទុចបង្កែ	១៥០ថ្ងៃ/គ្រួសារ	៥គ្រួសារ	-សមាជិកស.ន -មិនមែនសមាជិកស.ន
	វិច្ឆិកា-ឧសភា	លប	១០គ្រឿង/គ្រួសារ	៣គ្រួសារ	-សមាជិកស.ន -មិនមែនសមាជិកស.ន
	កក្កដា-កញ្ញា	លាន់	៥០គ្រឿង/គ្រួសារ	២គ្រួសារ	-សមាជិកស.ន -មិនមែនសមាជិកស.ន
	ពេញមួយឆ្នាំ	សំណាញ់	១រង/គ្រួសារ	១២គ្រួសារ	-សមាជិកស.ន -មិនមែនសមាជិកស.ន
៦.បឹងព្រែកថ្ម	តុលា-ឧសភា	មងរាយ	២០០ម/គ្រួសារ	៨០០០ម៉ែត្រ/ ៨គ្រួសារ	-សមាជិកស.ន -មិនមែនសមាជិកស.ន
	មិថុនា-កញ្ញា		១៥០ម/គ្រួសារ	៦០០០ម៉ែត្រ/ ៥គ្រួសារ	-សមាជិកស.ន -មិនមែនសមាជិកស.ន
	មិថុនា-ឧសភា	អូន	៣០ម/គ្រួសារ	២៤០ម៉ែត្រ/ ២គ្រួសារ	-សមាជិកស.ន -មិនមែនសមាជិកស.ន
	វិច្ឆិកា-មករា	សន្ទុចរនង	២០០ថ្ងៃ/គ្រួសារ	៥គ្រួសារ	-សមាជិកស.ន -មិនមែនសមាជិកស.ន
	វិច្ឆិកា-មករា	សន្ទុចបង្កែ	១៥០ថ្ងៃ/គ្រួសារ	៥គ្រួសារ	-សមាជិកស.ន -មិនមែនសមាជិកស.ន
	វិច្ឆិកា-ឧសភា	លប	១០គ្រឿង/គ្រួសារ	៣គ្រួសារ	-សមាជិកស.ន -មិនមែនសមាជិកស.ន



	កក្កដា-កញ្ញា	លាន់	៥០គ្រឿង/គ្រួសារ	២គ្រួសារ	-សមាជិកស.ន -មិនមែនសមាជិកស.ន
	ពេញមួយឆ្នាំ	សំណាញ់	១រង់/គ្រួសារ	១២គ្រួសារ	-សមាជិកស.ន -មិនមែនសមាជិកស.ន
៧.បឹងត្រែង	តុលា-ឧសភា	មងរាយ	២០០ម/គ្រួសារ	៨០០០ម៉ែត្រ/ ១២០គ្រួសារ	-សមាជិកស.ន -មិនមែនសមាជិកស.ន
	មិថុនា-កញ្ញា		១៥០ម/គ្រួសារ	៦០០០ម៉ែត្រ/ ៨០គ្រួសារ	-សមាជិកស.ន -មិនមែនសមាជិកស.ន
	មិថុនា-ឧសភា	អូន	៣០ម/គ្រួសារ	២៤០ម៉ែត្រ/ ២០គ្រួសារ	-សមាជិកស.ន -មិនមែនសមាជិកស.ន
	វិច្ឆិកា-មករា	សន្ទូចរនង	២០០ផ្លែ/គ្រួសារ	៨០គ្រួសារ	-សមាជិកស.ន -មិនមែនសមាជិកស.ន
	វិច្ឆិកា-មករា	សន្ទូចបង្កៃ	១៥០ផ្លែ/គ្រួសារ	៨០គ្រួសារ	-សមាជិកស.ន -មិនមែនសមាជិកស.ន
	វិច្ឆិកា-ឧសភា	លប	១០គ្រឿង/គ្រួសារ	៤០គ្រួសារ	-សមាជិកស.ន -មិនមែនសមាជិកស.ន
	កក្កដា-កញ្ញា	លាន់	៥០គ្រឿង/គ្រួសារ	២០គ្រួសារ	-សមាជិកស.ន -មិនមែនសមាជិកស.ន
	ពេញមួយឆ្នាំ	សំណាញ់	១រង់/គ្រួសារ	៣០០គ្រួសារ	-សមាជិកស.ន -មិនមែនសមាជិកស.ន
៨.បឹងទន្សោង	តុលា-ឧសភា	មងរាយ	២០០ម/គ្រួសារ	៨០០០ម៉ែត្រ/ ៧០គ្រួសារ	-សមាជិកស.ន -មិនមែនសមាជិកស.ន
	មិថុនា-កញ្ញា		១៥០ម/គ្រួសារ	៦០០០ម៉ែត្រ/ ៥០គ្រួសារ	-សមាជិកស.ន -មិនមែនសមាជិកស.ន
	មិថុនា-ឧសភា	អូន	៣០ម/គ្រួសារ	២៤០ម៉ែត្រ/ ១៥គ្រួសារ	-សមាជិកស.ន -មិនមែនសមាជិកស.ន
	វិច្ឆិកា-មករា	សន្ទូចរនង	២០០ផ្លែ/គ្រួសារ	៤៥គ្រួសារ	-សមាជិកស.ន -មិនមែនសមាជិកស.ន
	វិច្ឆិកា-មករា	សន្ទូចបង្កៃ	១៥០ផ្លែ/គ្រួសារ	៤៥គ្រួសារ	-សមាជិកស.ន -មិនមែនសមាជិកស.ន
	វិច្ឆិកា-ឧសភា	លប	១០គ្រឿង/គ្រួសារ	២៥គ្រួសារ	-សមាជិកស.ន -មិនមែនសមាជិកស.ន
	កក្កដា-កញ្ញា	លាន់	៥០គ្រឿង/គ្រួសារ	១៥គ្រួសារ	-សមាជិកស.ន -មិនមែនសមាជិកស.ន
	ពេញមួយឆ្នាំ	សំណាញ់	១រង់/គ្រួសារ	១៦០គ្រួសារ	-សមាជិកស.ន -មិនមែនសមាជិកស.ន



៩.បឹងប្រាជ័	តុលា-ឧសភា	មងរាយ	២០០ម/គ្រួសារ	៨០០០ម៉ែត្រ/ ២២គ្រួសារ	-សមាជិកស.ន -មិនមែនសមាជិកស.ន
	មិថុនា-កញ្ញា		១៥០ម/គ្រួសារ	៦០០០ម៉ែត្រ/ ១៤គ្រួសារ	-សមាជិកស.ន -មិនមែនសមាជិកស.ន
	មិថុនា-ឧសភា	អូន	៣០ម/គ្រួសារ	២៤០ម៉ែត្រ/ ៥គ្រួសារ	-សមាជិកស.ន -មិនមែនសមាជិកស.ន
	វិច្ឆិកា-មករា	សន្ទូចរនង	២០០ផ្លែ/គ្រួសារ	១៤គ្រួសារ	-សមាជិកស.ន -មិនមែនសមាជិកស.ន
	វិច្ឆិកា-មករា	សន្ទូចបង្កែ	១៥០ផ្លែ/គ្រួសារ	១៤គ្រួសារ	-សមាជិកស.ន -មិនមែនសមាជិកស.ន
	វិច្ឆិកា-ឧសភា	លប	១០គ្រឿង/គ្រួសារ	១៤គ្រួសារ	-សមាជិកស.ន -មិនមែនសមាជិកស.ន
	កក្កដា-កញ្ញា	លាន់	៥០គ្រឿង/គ្រួសារ	៦គ្រួសារ	-សមាជិកស.ន -មិនមែនសមាជិកស.ន
	ពេញមួយឆ្នាំ	សំណាញ់	១រង្វី/គ្រួសារ	៣៦គ្រួសារ	-សមាជិកស.ន -មិនមែនសមាជិកស.ន
១០.បឹងប្រាតូច	តុលា-ឧសភា	មងរាយ	២០០ម/គ្រួសារ	៨០០០ម៉ែត្រ/ ២០គ្រួសារ	-សមាជិកស.ន -មិនមែនសមាជិកស.ន
	មិថុនា-កញ្ញា		១៥០ម/គ្រួសារ	៦០០០ម៉ែត្រ/ ១២គ្រួសារ	-សមាជិកស.ន -មិនមែនសមាជិកស.ន
	មិថុនា-ឧសភា	អូន	៣០ម/គ្រួសារ	២៤០ម៉ែត្រ/ ៤គ្រួសារ	-សមាជិកស.ន -មិនមែនសមាជិកស.ន
	វិច្ឆិកា-មករា	សន្ទូចរនង	២០០ផ្លែ/គ្រួសារ	១២គ្រួសារ	-សមាជិកស.ន -មិនមែនសមាជិកស.ន
	វិច្ឆិកា-មករា	សន្ទូចបង្កែ	១៥០ផ្លែ/គ្រួសារ	១២គ្រួសារ	-សមាជិកស.ន -មិនមែនសមាជិកស.ន
	វិច្ឆិកា-ឧសភា	លប	១០គ្រឿង/គ្រួសារ	១២គ្រួសារ	-សមាជិកស.ន -មិនមែនសមាជិកស.ន
	កក្កដា-កញ្ញា	លាន់	៥០គ្រឿង/គ្រួសារ	៤គ្រួសារ	-សមាជិកស.ន -មិនមែនសមាជិកស.ន
	ពេញមួយឆ្នាំ	សំណាញ់	១រង្វី/គ្រួសារ	៣៥គ្រួសារ	-សមាជិកស.ន -មិនមែនសមាជិកស.ន
១១.បឹងរាំងរូង	សីហា-តុលា	មងរាយ	២០០ម/គ្រួសារ	៨០០០ម៉ែត្រ/ ៤គ្រួសារ	-សមាជិកស.ន -មិនមែនសមាជិកស.ន
	វិច្ឆិកា-មេសា		១៥០ម/គ្រួសារ	៦០០០ម៉ែត្រ/ ៣គ្រួសារ	-សមាជិកស.ន -មិនមែនសមាជិកស.ន



	មិថុនា-មេសា	អូនអូស	៣០ម/គ្រួសារ	២៤០ម៉ែត្រ/ ១គ្រួសារ	-សមាជិកស.ន -មិនមែនសមាជិកស.ន
	វិច្ឆិកា-មករា	សន្ទុចរនង	២០០ផ្លែ/គ្រួសារ	២គ្រួសារ	-សមាជិកស.ន -មិនមែនសមាជិកស.ន
	វិច្ឆិកា-មករា	សន្ទុចបង្កែ	១៥០ផ្លែ/គ្រួសារ	២គ្រួសារ	-សមាជិកស.ន -មិនមែនសមាជិកស.ន
	វិច្ឆិកា-មេសា	លប	១០គ្រឿង/គ្រួសារ	២គ្រួសារ	-សមាជិកស.ន -មិនមែនសមាជិកស.ន
	កក្កដា-កញ្ញា	លាន់	៥០គ្រឿង/គ្រួសារ	២គ្រួសារ	-សមាជិកស.ន -មិនមែនសមាជិកស.ន
	មិថុនា-មេសា	សំណាញ់	១វង់/គ្រួសារ	៥គ្រួសារ	-សមាជិកស.ន -មិនមែនសមាជិកស.ន
១២.បឹងត្រកៀត	សីហា-តុលា	មងរាយ	២០០ម/គ្រួសារ	៨០០០ម៉ែត្រ/ ៦គ្រួសារ	-សមាជិកស.ន -មិនមែនសមាជិកស.ន
	វិច្ឆិកា-មេសា		១៥០ម/គ្រួសារ	៦០០០ម៉ែត្រ/ ៤គ្រួសារ	-សមាជិកស.ន -មិនមែនសមាជិកស.ន
	មិថុនា-មេសា	អូន	៣០ម/គ្រួសារ	២៤០ម៉ែត្រ/ ២គ្រួសារ	-សមាជិកស.ន -មិនមែនសមាជិកស.ន
	វិច្ឆិកា-មករា	សន្ទុចរនង	២០០ផ្លែ/គ្រួសារ	៣គ្រួសារ	-សមាជិកស.ន -មិនមែនសមាជិកស.ន
	វិច្ឆិកា-មករា	សន្ទុចបង្កែ	១៥០ផ្លែ/គ្រួសារ	៣គ្រួសារ	-សមាជិកស.ន -មិនមែនសមាជិកស.ន
	វិច្ឆិកា-ឧសភា	លប	១០គ្រឿង/គ្រួសារ	៣គ្រួសារ	-សមាជិកស.ន -មិនមែនសមាជិកស.ន
	កក្កដា-កញ្ញា	លាន់	៥០គ្រឿង/គ្រួសារ	៣គ្រួសារ	-សមាជិកស.ន -មិនមែនសមាជិកស.ន
	មិថុនា-មេសា	សំណាញ់	១វង់/គ្រួសារ	៧គ្រួសារ	-សមាជិកស.ន -មិនមែនសមាជិកស.ន
១៣.បឹងដៃប្រាំ ល្វែង	តុលា-មេសា	មងរាយ	២០០ម/គ្រួសារ	៨០០០ម៉ែត្រ/ ៨គ្រួសារ	-សមាជិកស.ន -មិនមែនសមាជិកស.ន
	មិថុនា-កញ្ញា		១៥០ម/គ្រួសារ	៦០០០ម៉ែត្រ/ ៥គ្រួសារ	-សមាជិកស.ន -មិនមែនសមាជិកស.ន
	មិថុនា-មេសា	អូន	៣០ម/គ្រួសារ	២៤០ម៉ែត្រ/ ២គ្រួសារ	-សមាជិកស.ន -មិនមែនសមាជិកស.ន
	វិច្ឆិកា-មករា	សន្ទុចរនង	២០០ផ្លែ/គ្រួសារ	៥គ្រួសារ	-សមាជិកស.ន -មិនមែនសមាជិកស.ន



	វិច្ឆិកា-មករា	សន្ទូចបង្កែ	១៥០ផ្ទៃ/គ្រួសារ	៥គ្រួសារ	-សមាជិកស.ន -មិនមែនសមាជិកស.ន
	វិច្ឆិកា-ឧសភា	លប	១០គ្រឿង/គ្រួសារ	៣គ្រួសារ	-សមាជិកស.ន -មិនមែនសមាជិកស.ន
	កក្កដា-កញ្ញា	លាន់	៥០គ្រឿង/គ្រួសារ	២គ្រួសារ	-សមាជិកស.ន -មិនមែនសមាជិកស.ន
	មិថុនា-មេសា	សំណាញ់	១វង់/គ្រួសារ	១២គ្រួសារ	-សមាជិកស.ន -មិនមែនសមាជិកស.ន
១៤.បឹងពើក	សីហា-តុលា	មងរាយ	២០០ម/គ្រួសារ	៨០០០ម៉ែត្រ/ ៨គ្រួសារ	-សមាជិកស.ន -មិនមែនសមាជិកស.ន
	វិច្ឆិកា-មេសា		១៥០ម/គ្រួសារ	៦០០០ម៉ែត្រ/ ៦គ្រួសារ	-សមាជិកស.ន -មិនមែនសមាជិកស.ន
	មិថុនា-មេសា	អួន	៣០ម/គ្រួសារ	២៤០ម៉ែត្រ/ ២គ្រួសារ	-សមាជិកស.ន -មិនមែនសមាជិកស.ន
	វិច្ឆិកា-មករា	សន្ទូចរនង	២០០ផ្ទៃ/គ្រួសារ	៤គ្រួសារ	-សមាជិកស.ន -មិនមែនសមាជិកស.ន
	វិច្ឆិកា-មករា	សន្ទូចបង្កែ	១៥០ផ្ទៃ/គ្រួសារ	៤គ្រួសារ	-សមាជិកស.ន -មិនមែនសមាជិកស.ន
	វិច្ឆិកា-មេសា	លប	១០គ្រឿង/គ្រួសារ	៤គ្រួសារ	-សមាជិកស.ន -មិនមែនសមាជិកស.ន
	កក្កដា-កញ្ញា	លាន់	៥០គ្រឿង/គ្រួសារ	៤គ្រួសារ	-សមាជិកស.ន -មិនមែនសមាជិកស.ន
	មិថុនា-មេសា	សំណាញ់	១វង់/គ្រួសារ	១០គ្រួសារ	-សមាជិកស.ន -មិនមែនសមាជិកស.ន
	១៥.បឹងដីតជ្ជ	សីហា-តុលា	មងរាយ	២០០ម/គ្រួសារ	៨០០០ម៉ែត្រ/ ៨គ្រួសារ
វិច្ឆិកា-មេសា		១៥០ម/គ្រួសារ		៦០០០ម៉ែត្រ/ ៦គ្រួសារ	-សមាជិកស.ន -មិនមែនសមាជិកស.ន
មិថុនា-មេសា		អួន	៣០ម/គ្រួសារ	២៤០ម៉ែត្រ/ ២គ្រួសារ	-សមាជិកស.ន -មិនមែនសមាជិកស.ន
វិច្ឆិកា-មករា		សន្ទូចរនង	២០០ផ្ទៃ/គ្រួសារ	៤គ្រួសារ	-សមាជិកស.ន -មិនមែនសមាជិកស.ន
វិច្ឆិកា-មករា		សន្ទូចបង្កែ	១៥០ផ្ទៃ/គ្រួសារ	៤គ្រួសារ	-សមាជិកស.ន -មិនមែនសមាជិកស.ន
វិច្ឆិកា-ឧសភា		លប	១០គ្រឿង/គ្រួសារ	៤គ្រួសារ	-សមាជិកស.ន -មិនមែនសមាជិកស.ន



	កក្កដា-កញ្ញា	លាន់	៥០គ្រឿង/គ្រួសារ	៤គ្រួសារ	-សមាជិកស.ន -មិនមែនសមាជិកស.ន
	មិថុនា-មេសា	សំណាញ់	១វង់/គ្រួសារ	១០គ្រួសារ	-សមាជិកស.ន -មិនមែនសមាជិកស.ន
១៦.បឹងគគីរធំ	តុលា-មេសា	មងរាយ	២០០ម/គ្រួសារ	៨០០០ម៉ែត្រ/ ៨គ្រួសារ	-សមាជិកស.ន -មិនមែនសមាជិកស.ន
	មិថុនា-កញ្ញា		១៥០ម/គ្រួសារ	៦០០០ម៉ែត្រ/ ៥គ្រួសារ	-សមាជិកស.ន -មិនមែនសមាជិកស.ន
	មិថុនា-មេសា	អូន	៣០ម/គ្រួសារ	២៤០ម៉ែត្រ/ ២គ្រួសារ	-សមាជិកស.ន -មិនមែនសមាជិកស.ន
	វិច្ឆិកា-មករា	សន្ទូចរនង	២០០ផ្លែ/គ្រួសារ	៥គ្រួសារ	-សមាជិកស.ន -មិនមែនសមាជិកស.ន
	វិច្ឆិកា-មករា	សន្ទូចបង្កៃ	១៥០ផ្លែ/គ្រួសារ	៥គ្រួសារ	-សមាជិកស.ន -មិនមែនសមាជិកស.ន
	វិច្ឆិកា-ឧសភា	លប	១០គ្រឿង/គ្រួសារ	៣គ្រួសារ	-សមាជិកស.ន -មិនមែនសមាជិកស.ន
	កក្កដា-កញ្ញា	លាន់	៥០គ្រឿង/គ្រួសារ	២គ្រួសារ	-សមាជិកស.ន -មិនមែនសមាជិកស.ន
	មិថុនា-មេសា	សំណាញ់	១វង់/គ្រួសារ	១២គ្រួសារ	-សមាជិកស.ន -មិនមែនសមាជិកស.ន
១៧.បឹងគគីរតូច	សីហា-តុលា	មងរាយ	២០០ម/គ្រួសារ	៨០០០ម៉ែត្រ/ ៤គ្រួសារ	-សមាជិកស.ន -មិនមែនសមាជិកស.ន
	វិច្ឆិកា-មេសា		១៥០ម/គ្រួសារ	៦០០០ម៉ែត្រ/ ៣គ្រួសារ	-សមាជិកស.ន -មិនមែនសមាជិកស.ន
	មិថុនា-មេសា	អូន	៣០ម/គ្រួសារ	២៤០ម៉ែត្រ/ ១គ្រួសារ	-សមាជិកស.ន -មិនមែនសមាជិកស.ន
	វិច្ឆិកា-មករា	សន្ទូចរនង	២០០ផ្លែ/គ្រួសារ	២គ្រួសារ	-សមាជិកស.ន -មិនមែនសមាជិកស.ន
	វិច្ឆិកា-មករា	សន្ទូចបង្កៃ	១៥០ផ្លែ/គ្រួសារ	២គ្រួសារ	-សមាជិកស.ន -មិនមែនសមាជិកស.ន
	វិច្ឆិកា-ឧសភា	លប	១០គ្រឿង/គ្រួសារ	២គ្រួសារ	-សមាជិកស.ន -មិនមែនសមាជិកស.ន
	កក្កដា-កញ្ញា	លាន់	៥០គ្រឿង/គ្រួសារ	២គ្រួសារ	-សមាជិកស.ន -មិនមែនសមាជិកស.ន
	មិថុនា-មេសា	សំណាញ់	១វង់/គ្រួសារ	៥គ្រួសារ	-សមាជិកស.ន -មិនមែនសមាជិកស.ន



១៨.បឹងសណ្តាន់ធំ	សីហា-តុលា	មង្គរាយ	២០០ម/គ្រួសារ	៨០០០ម៉ែត្រ/ ៨គ្រួសារ	-សមាជិកស.ន -មិនមែនសមាជិកស.ន
	វិច្ឆិកា-មេសា		១៥០ម/គ្រួសារ	៦០០០ម៉ែត្រ/ ៦គ្រួសារ	-សមាជិកស.ន -មិនមែនសមាជិកស.ន
	មិថុនា-មេសា	អូន	៣០ម/គ្រួសារ	២៤០ម៉ែត្រ/ ២គ្រួសារ	-សមាជិកស.ន -មិនមែនសមាជិកស.ន
	វិច្ឆិកា-មករា	សន្ទូចរនង	២០០ផ្ទៃ/គ្រួសារ	៤គ្រួសារ	-សមាជិកស.ន -មិនមែនសមាជិកស.ន
	វិច្ឆិកា-មករា	សន្ទូចបង្កែ	១៥០ផ្ទៃ/គ្រួសារ	៤គ្រួសារ	-សមាជិកស.ន -មិនមែនសមាជិកស.ន
	វិច្ឆិកា-មេសា	លប	១០គ្រឿង/គ្រួសារ	៤គ្រួសារ	-សមាជិកស.ន -មិនមែនសមាជិកស.ន
	កក្កដា-កញ្ញា	លាន់	៥០គ្រឿង/គ្រួសារ	៤គ្រួសារ	-សមាជិកស.ន -មិនមែនសមាជិកស.ន
	មិថុនា-មេសា	សំណាញ់	១រង/គ្រួសារ	១០គ្រួសារ	-សមាជិកស.ន -មិនមែនសមាជិកស.ន
១៩.បឹងសណ្តាន់តូច	តុលា-មេសា	មង្គរាយ	២០០ម/គ្រួសារ	៨០០០ម៉ែត្រ/ ៨គ្រួសារ	-សមាជិកស.ន -មិនមែនសមាជិកស.ន
	មិថុនា-កញ្ញា		១៥០ម/គ្រួសារ	៦០០០ម៉ែត្រ/ ៥គ្រួសារ	-សមាជិកស.ន -មិនមែនសមាជិកស.ន
	មិថុនា-មេសា	អូន	៣០ម/គ្រួសារ	២៤០ម៉ែត្រ/ ២គ្រួសារ	-សមាជិកស.ន -មិនមែនសមាជិកស.ន
	វិច្ឆិកា-មករា	សន្ទូចរនង	២០០ផ្ទៃ/គ្រួសារ	៥គ្រួសារ	-សមាជិកស.ន -មិនមែនសមាជិកស.ន
	វិច្ឆិកា-មករា	សន្ទូចបង្កែ	១៥០ផ្ទៃ/គ្រួសារ	៥គ្រួសារ	-សមាជិកស.ន -មិនមែនសមាជិកស.ន
	វិច្ឆិកា-មេសា	លប	១០គ្រឿង/គ្រួសារ	៣គ្រួសារ	-សមាជិកស.ន -មិនមែនសមាជិកស.ន
	កក្កដា-កញ្ញា	លាន់	៥០គ្រឿង/គ្រួសារ	២គ្រួសារ	-សមាជិកស.ន -មិនមែនសមាជិកស.ន
	មិថុនា-មេសា	សំណាញ់	១រង/គ្រួសារ	១២គ្រួសារ	-សមាជិកស.ន -មិនមែនសមាជិកស.ន
២០.បឹងថ្មី	សីហា-តុលា	មង្គរាយ	២០០ម/គ្រួសារ	៨០០០ម៉ែត្រ/ ៤គ្រួសារ	-សមាជិកស.ន -មិនមែនសមាជិកស.ន
	វិច្ឆិកា-មេសា		១៥០ម/គ្រួសារ	៦០០០ម៉ែត្រ/ ៣គ្រួសារ	-សមាជិកស.ន -មិនមែនសមាជិកស.ន



	មិថុនា-មេសា	អូន	៣០ម/គ្រួសារ	២៤០ម៉ែត្រ/ ១គ្រួសារ	-សមាជិកស.ន -មិនមែនសមាជិកស.ន
	វិច្ឆិកា-មករា	សន្ទុចរនង	២០០ផ្លែ/គ្រួសារ	២គ្រួសារ	-សមាជិកស.ន -មិនមែនសមាជិកស.ន
	វិច្ឆិកា-មករា	សន្ទុចបង្កែ	១៥០ផ្លែ/គ្រួសារ	២គ្រួសារ	-សមាជិកស.ន -មិនមែនសមាជិកស.ន
	វិច្ឆិកា-មេសា	លប	១០គ្រឿង/គ្រួសារ	២គ្រួសារ	-សមាជិកស.ន -មិនមែនសមាជិកស.ន
	កក្កដា-កញ្ញា	លាន់	៥០គ្រឿង/គ្រួសារ	២គ្រួសារ	-សមាជិកស.ន -មិនមែនសមាជិកស.ន
	មិថុនា-មេសា	សំណាញ់	១វង់/គ្រួសារ	៥គ្រួសារ	-សមាជិកស.ន -មិនមែនសមាជិកស.ន
២១.បឹងក្បាលក្របី	សីហា-តុលា	មងរាយ	២០០ម/គ្រួសារ	៨០០០ម៉ែត្រ/ ៤គ្រួសារ	-សមាជិកស.ន -មិនមែនសមាជិកស.ន
	វិច្ឆិកា-មេសា		១៥០ម/គ្រួសារ	៦០០០ម៉ែត្រ/ ៣គ្រួសារ	-សមាជិកស.ន -មិនមែនសមាជិកស.ន
	មិថុនា-មេសា	អូន	៣០ម/គ្រួសារ	២៤០ម៉ែត្រ/ ១គ្រួសារ	-សមាជិកស.ន -មិនមែនសមាជិកស.ន
	វិច្ឆិកា-មករា	សន្ទុចរនង	២០០ផ្លែ/គ្រួសារ	២គ្រួសារ	-សមាជិកស.ន -មិនមែនសមាជិកស.ន
	វិច្ឆិកា-មករា	សន្ទុចបង្កែ	១៥០ផ្លែ/គ្រួសារ	២គ្រួសារ	-សមាជិកស.ន -មិនមែនសមាជិកស.ន
	វិច្ឆិកា-មេសា	លប	១០គ្រឿង/គ្រួសារ	២គ្រួសារ	-សមាជិកស.ន -មិនមែនសមាជិកស.ន
	កក្កដា-កញ្ញា	លាន់	៥០គ្រឿង/គ្រួសារ	២គ្រួសារ	-សមាជិកស.ន -មិនមែនសមាជិកស.ន
	មិថុនា-មេសា	សំណាញ់	១វង់/គ្រួសារ	៥គ្រួសារ	-សមាជិកស.ន -មិនមែនសមាជិកស.ន
២២.បឹងដងពែក	សីហា-តុលា	មងរាយ	២០០ម/គ្រួសារ	៨០០០ម៉ែត្រ/ ៤គ្រួសារ	-សមាជិកស.ន -មិនមែនសមាជិកស.ន
	វិច្ឆិកា-មេសា		១៥០ម/គ្រួសារ	៦០០០ម៉ែត្រ/ ៣គ្រួសារ	-សមាជិកស.ន -មិនមែនសមាជិកស.ន
	មិថុនា-មេសា	អូន	៣០ម/គ្រួសារ	២៤០ម៉ែត្រ/ ១គ្រួសារ	-សមាជិកស.ន -មិនមែនសមាជិកស.ន
	វិច្ឆិកា-មករា	សន្ទុចរនង	២០០ផ្លែ/គ្រួសារ	២គ្រួសារ	-សមាជិកស.ន -មិនមែនសមាជិកស.ន



	វិច្ឆិកា-មករា	សន្ទុចបង្កៃ	១៥០ផ្លែ/គ្រួសារ	២គ្រួសារ	-សមាជិកស.ន -មិនមែនសមាជិកស.ន
	វិច្ឆិកា-មេសា	លប	១០គ្រឿង/គ្រួសារ	២គ្រួសារ	-សមាជិកស.ន -មិនមែនសមាជិកស.ន
	កក្កដា-កញ្ញា	លាន់	៥០គ្រឿង/គ្រួសារ	២គ្រួសារ	-សមាជិកស.ន -មិនមែនសមាជិកស.ន
	មិថុនា-មេសា	សំណាញ់	១វង់/គ្រួសារ	៥គ្រួសារ	-សមាជិកស.ន -មិនមែនសមាជិកស.ន
២៣.បឹងផ្សោត	សីហា-តុលា	មងរាយ	២០០ម/គ្រួសារ	៨០០០ម៉ែត្រ/ ៤គ្រួសារ	-សមាជិកស.ន -មិនមែនសមាជិកស.ន
	វិច្ឆិកា-មេសា		១៥០ម/គ្រួសារ	៦០០០ម៉ែត្រ/ ៣គ្រួសារ	-សមាជិកស.ន -មិនមែនសមាជិកស.ន
	មិថុនា-មេសា	អូន	៣០ម/គ្រួសារ	២៤០ម៉ែត្រ/ ១គ្រួសារ	-សមាជិកស.ន -មិនមែនសមាជិកស.ន
	វិច្ឆិកា-មករា	សន្ទុចរនង	២០០ផ្លែ/គ្រួសារ	២គ្រួសារ	-សមាជិកស.ន -មិនមែនសមាជិកស.ន
	វិច្ឆិកា-មករា	សន្ទុចបង្កៃ	១៥០ផ្លែ/គ្រួសារ	២គ្រួសារ	-សមាជិកស.ន -មិនមែនសមាជិកស.ន
	វិច្ឆិកា-មេសា	លប	១០គ្រឿង/គ្រួសារ	២គ្រួសារ	-សមាជិកស.ន -មិនមែនសមាជិកស.ន
	កក្កដា-កញ្ញា	លាន់	៥០គ្រឿង/គ្រួសារ	២គ្រួសារ	-សមាជិកស.ន -មិនមែនសមាជិកស.ន
	មិថុនា-មេសា	សំណាញ់	១វង់/គ្រួសារ	៥គ្រួសារ	-សមាជិកស.ន -មិនមែនសមាជិកស.ន
២៤.បឹងចក	សីហា-តុលា	មងរាយ	២០០ម/គ្រួសារ	៨០០០ម៉ែត្រ/ ៨គ្រួសារ	-សមាជិកស.ន -មិនមែនសមាជិកស.ន
	វិច្ឆិកា-មេសា		១៥០ម/គ្រួសារ	៦០០០ម៉ែត្រ/ ៦គ្រួសារ	-សមាជិកស.ន -មិនមែនសមាជិកស.ន
	មិថុនា-មេសា	អូន	៣០ម/គ្រួសារ	២៤០ម៉ែត្រ/ ២គ្រួសារ	-សមាជិកស.ន -មិនមែនសមាជិកស.ន
	វិច្ឆិកា-មករា	សន្ទុចរនង	២០០ផ្លែ/គ្រួសារ	៤គ្រួសារ	-សមាជិកស.ន -មិនមែនសមាជិកស.ន
	វិច្ឆិកា-មករា	សន្ទុចបង្កៃ	១៥០ផ្លែ/គ្រួសារ	៤គ្រួសារ	-សមាជិកស.ន -មិនមែនសមាជិកស.ន
	វិច្ឆិកា-មេសា	លប	១០គ្រឿង/គ្រួសារ	៤គ្រួសារ	-សមាជិកស.ន -មិនមែនសមាជិកស.ន



	កក្កដា-កញ្ញា	លាន់	៥០គ្រឿង/គ្រួសារ	៤គ្រួសារ	-សមាជិកស.ន -មិនមែនសមាជិកស.ន
	មិថុនា-មេសា	សំណាញ់	១៧/គ្រួសារ	១០គ្រួសារ	-សមាជិកស.ន -មិនមែនសមាជិកស.ន
២៥.ព្រែកមាត់ ឃ្នង	តុលា-ឧសភា	មង្គល	២០០ម/គ្រួសារ	៨០០០ម៉ែត្រ/ ៣០គ្រួសារ	-សមាជិកស.ន -មិនមែនសមាជិកស.ន
	មិថុនា-កញ្ញា		១៥០ម/គ្រួសារ	៦០០០ម៉ែត្រ/ ២០គ្រួសារ	-សមាជិកស.ន -មិនមែនសមាជិកស.ន
	មិថុនា-ឧសភា	អូន	៣០ម/គ្រួសារ	២៤០ម៉ែត្រ/ ៥គ្រួសារ	-សមាជិកស.ន -មិនមែនសមាជិកស.ន
	វិច្ឆិកា-មករា	សន្ទូចរនង	២០០ផ្លែ/គ្រួសារ	២០គ្រួសារ	-សមាជិកស.ន -មិនមែនសមាជិកស.ន
	វិច្ឆិកា-មករា	សន្ទូចបង្កែ	១៥០ផ្លែ/គ្រួសារ	២០គ្រួសារ	-សមាជិកស.ន -មិនមែនសមាជិកស.ន
	វិច្ឆិកា-ឧសភា	លប	១០គ្រឿង/គ្រួសារ	១០គ្រួសារ	-សមាជិកស.ន -មិនមែនសមាជិកស.ន
	កក្កដា-កញ្ញា	លាន់	៥០គ្រឿង/គ្រួសារ	៥គ្រួសារ	-សមាជិកស.ន -មិនមែនសមាជិកស.ន
	ពេញមួយឆ្នាំ	សំណាញ់	១៧/គ្រួសារ	៧៥គ្រួសារ	-សមាជិកស.ន -មិនមែនសមាជិកស.ន
	២៦.ព្រែកជីក	តុលា-ឧសភា	មង្គល	២០០ម/គ្រួសារ	៨០០០ម៉ែត្រ/ ៣០គ្រួសារ
មិថុនា-កញ្ញា		១៥០ម/គ្រួសារ		៦០០០ម៉ែត្រ/ ២០គ្រួសារ	-សមាជិកស.ន -មិនមែនសមាជិកស.ន
មិថុនា-ឧសភា		អូន	៣០ម/គ្រួសារ	២៤០ម៉ែត្រ/ ៥គ្រួសារ	-សមាជិកស.ន -មិនមែនសមាជិកស.ន
វិច្ឆិកា-មករា		សន្ទូចរនង	២០០ផ្លែ/គ្រួសារ	២០គ្រួសារ	-សមាជិកស.ន -មិនមែនសមាជិកស.ន
វិច្ឆិកា-មករា		សន្ទូចបង្កែ	១៥០ផ្លែ/គ្រួសារ	២០គ្រួសារ	-សមាជិកស.ន -មិនមែនសមាជិកស.ន
វិច្ឆិកា-ឧសភា		លប	១០គ្រឿង/គ្រួសារ	១០គ្រួសារ	-សមាជិកស.ន -មិនមែនសមាជិកស.ន
កក្កដា-កញ្ញា		លាន់	៥០គ្រឿង/គ្រួសារ	៥គ្រួសារ	-សមាជិកស.ន -មិនមែនសមាជិកស.ន
ពេញមួយឆ្នាំ		សំណាញ់	១៧/គ្រួសារ	៧៥គ្រួសារ	-សមាជិកស.ន -មិនមែនសមាជិកស.ន



២៧. ព្រែកគូ	តុលា-ឧសភា	មង្គល	២០០ម/គ្រួសារ	៨០០០ម៉ែត្រ/ ៨គ្រួសារ	-សមាជិកស.ន -មិនមែនសមាជិកស.ន
	មិថុនា-កញ្ញា		១៥០ម/គ្រួសារ	៦០០០ម៉ែត្រ/ ៦គ្រួសារ	-សមាជិកស.ន -មិនមែនសមាជិកស.ន
	មិថុនា-ឧសភា	អូន	៣០ម/គ្រួសារ	២៤០ម៉ែត្រ/ ២គ្រួសារ	-សមាជិកស.ន -មិនមែនសមាជិកស.ន
	វិច្ឆិកា-មករា	សន្ទូចរនង	២០០ផ្ទៃ/គ្រួសារ	៤គ្រួសារ	-សមាជិកស.ន -មិនមែនសមាជិកស.ន
	វិច្ឆិកា-មករា	សន្ទូចបង្កែ	១៥០ផ្ទៃ/គ្រួសារ	៤គ្រួសារ	-សមាជិកស.ន -មិនមែនសមាជិកស.ន
	វិច្ឆិកា-ឧសភា	លប	១០គ្រឿង/គ្រួសារ	៤គ្រួសារ	-សមាជិកស.ន -មិនមែនសមាជិកស.ន
	កក្កដា-កញ្ញា	លាន់	៥០គ្រឿង/គ្រួសារ	៤គ្រួសារ	-សមាជិកស.ន -មិនមែនសមាជិកស.ន
	ពេញមួយឆ្នាំ	សំណាញ់	១វង់/គ្រួសារ	១០គ្រួសារ	-សមាជិកស.ន -មិនមែនសមាជិកស.ន
២៨. ព្រែកកំពត	តុលា-ឧសភា	មង្គល	២០០ម/គ្រួសារ	៨០០០ម៉ែត្រ/ ៨គ្រួសារ	-សមាជិកស.ន -មិនមែនសមាជិកស.ន
	មិថុនា-កញ្ញា		១៥០ម/គ្រួសារ	៦០០០ម៉ែត្រ/ ៦គ្រួសារ	-សមាជិកស.ន -មិនមែនសមាជិកស.ន
	មិថុនា-ឧសភា	អូន	៣០ម/គ្រួសារ	២៤០ម៉ែត្រ/ ២គ្រួសារ	-សមាជិកស.ន -មិនមែនសមាជិកស.ន
	វិច្ឆិកា-មករា	សន្ទូចរនង	២០០ផ្ទៃ/គ្រួសារ	៤គ្រួសារ	-សមាជិកស.ន -មិនមែនសមាជិកស.ន
	វិច្ឆិកា-មករា	សន្ទូចបង្កែ	១៥០ផ្ទៃ/គ្រួសារ	៤គ្រួសារ	-សមាជិកស.ន -មិនមែនសមាជិកស.ន
	វិច្ឆិកា-ឧសភា	លប	១០គ្រឿង/គ្រួសារ	៤គ្រួសារ	-សមាជិកស.ន -មិនមែនសមាជិកស.ន
	កក្កដា-កញ្ញា	លាន់	៥០គ្រឿង/គ្រួសារ	៤គ្រួសារ	-សមាជិកស.ន -មិនមែនសមាជិកស.ន
	ពេញមួយឆ្នាំ	សំណាញ់	១វង់/គ្រួសារ	១០គ្រួសារ	-សមាជិកស.ន -មិនមែនសមាជិកស.ន
២៩. ព្រែកអូរថ្ម	សីហា-តុលា	មង្គល	២០០ម/គ្រួសារ	៨០០០ម៉ែត្រ/ ៤គ្រួសារ	-សមាជិកស.ន -មិនមែនសមាជិកស.ន
	វិច្ឆិកា-មេសា		១៥០ម/គ្រួសារ	៦០០០ម៉ែត្រ/ ៣គ្រួសារ	-សមាជិកស.ន -មិនមែនសមាជិកស.ន



	មិថុនា-មេសា	អូន	៣០ម/គ្រួសារ	២៤០ម៉ែត្រ/ ១គ្រួសារ	-សមាជិកស.ន -មិនមែនសមាជិកស.ន
	វិច្ឆិកា-មករា	សន្ទុចរនង	២០០ផ្លែ/គ្រួសារ	២គ្រួសារ	-សមាជិកស.ន -មិនមែនសមាជិកស.ន
	វិច្ឆិកា-មករា	សន្ទុចបង្កែ	១៥០ផ្លែ/គ្រួសារ	២គ្រួសារ	-សមាជិកស.ន -មិនមែនសមាជិកស.ន
	វិច្ឆិកា-មេសា	លប	១០គ្រឿង/គ្រួសារ	២គ្រួសារ	-សមាជិកស.ន -មិនមែនសមាជិកស.ន
	កក្កដា-កញ្ញា	លាន់	៥០គ្រឿង/គ្រួសារ	២គ្រួសារ	-សមាជិកស.ន -មិនមែនសមាជិកស.ន
	មិថុនា-មេសា	សំណាញ់	១វង់/គ្រួសារ	៥គ្រួសារ	-សមាជិកស.ន -មិនមែនសមាជិកស.ន
៣០.ព្រែកប្រាសាទ	សីហា-តុលា	មងរាយ	២០០ម/គ្រួសារ	៨០០០ម៉ែត្រ/ ២គ្រួសារ	-សមាជិកស.ន -មិនមែនសមាជិកស.ន
	វិច្ឆិកា-មីនា		១៥០ម/គ្រួសារ	៦០០០ម៉ែត្រ/ ១គ្រួសារ	-សមាជិកស.ន -មិនមែនសមាជិកស.ន
	វិច្ឆិកា-មករា	សន្ទុចរនង	២០០ផ្លែ/គ្រួសារ	២គ្រួសារ	-សមាជិកស.ន -មិនមែនសមាជិកស.ន
	វិច្ឆិកា-មករា	សន្ទុចបង្កែ	១៥០ផ្លែ/គ្រួសារ	២គ្រួសារ	-សមាជិកស.ន -មិនមែនសមាជិកស.ន
	វិច្ឆិកា-មីនា	លប	១០គ្រឿង/គ្រួសារ	១គ្រួសារ	-សមាជិកស.ន -មិនមែនសមាជិកស.ន
	កក្កដា-កញ្ញា	លាន់	៥០គ្រឿង/គ្រួសារ	១គ្រួសារ	-សមាជិកស.ន -មិនមែនសមាជិកស.ន
	មិថុនា-មីនា	សំណាញ់	១វង់/គ្រួសារ	២គ្រួសារ	-សមាជិកស.ន -មិនមែនសមាជិកស.ន
៣១.ព្រែកតាអែ	សីហា-តុលា	មងរាយ	២០០ម/គ្រួសារ	៨០០០ម៉ែត្រ/ ២គ្រួសារ	-សមាជិកស.ន -មិនមែនសមាជិកស.ន
	វិច្ឆិកា-មីនា		១៥០ម/គ្រួសារ	៦០០០ម៉ែត្រ/ ១គ្រួសារ	-សមាជិកស.ន -មិនមែនសមាជិកស.ន
	វិច្ឆិកា-មករា	សន្ទុចរនង	២០០ផ្លែ/គ្រួសារ	១គ្រួសារ	-សមាជិកស.ន -មិនមែនសមាជិកស.ន
	វិច្ឆិកា-មករា	សន្ទុចបង្កែ	១៥០ផ្លែ/គ្រួសារ	១គ្រួសារ	-សមាជិកស.ន -មិនមែនសមាជិកស.ន
	មិថុនា-មីនា	សំណាញ់	១វង់/គ្រួសារ	១គ្រួសារ	-សមាជិកស.ន -មិនមែនសមាជិកស.ន



គ៤-ផែនការល្បួតទប់ស្កាត់បទល្មើសជលផល

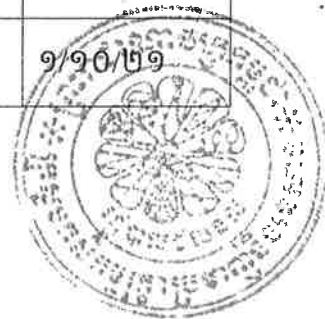
ផែនការល្បួតទប់ស្កាត់បទល្មើសជលផល ត្រូវបានរៀបចំដូចខាងក្រោម៖

សកម្មភាព	គោលបំណង	អ្នកចូលរួមអនុវត្តន៍	ប៉ាន់ស្មាន តម្លៃ(ដុល្លារ)	ថ្ងៃ ខែ ឆ្នាំ ចាប់ផ្តើម	ថ្ងៃ ខែ ឆ្នាំ បញ្ចប់
ទិញទូកស្នាម០៤គ្រឿង ប្រវែង១០ម៉ែត្រនិងម៉ាស៊ីនទូក កម្លាំង២៤សេះ	ចុះល្បួតការពារនិងទប់ ស្កាត់បទល្មើសជលផល ក្នុងកន្លែងនេសាទស.ន	- គណកម្មការនិង - ក្រុមល្បួតសហ- គមន៍ស.ន	៦០០០	២០១៩	២០២១
ទិញឧបករណ៍សម្ភារៈសម្រាប់ ចុះល្បួត(អាវពោងសុវត្ថិភាព អាគុយ អំពូលភ្លើងហ្វូ ទូរស័ព្ទ វិទ្យុទាក់ទង ម៉ាស៊ីនថត ពិល អាវភ្លៀង កែវយឹត មេក្រូ ប្រេងសាំង ប្រេងម៉ាស៊ីន...។	ប្រើប្រាស់សម្រាប់ចុះ ល្បួត តាមដាន ត្រួត ពិនិត្យ ទប់ស្កាត់បទ ល្មើសជលផលក្នុង កន្លែងនេសាទស.ន	- គណកម្មការនិង - ក្រុមល្បួតសហ- គមន៍ស.ន	៤០០០	២០១៩	២០២១
រៀបចំក្រុមល្បួត និងបែងចែក តាមវេនចុះល្បួតប្រចាំថ្ងៃ និងប្រចាំសប្តាហ៍	ឲ្យមានក្រុម និងវេន ចុះល្បួតឲ្យបានទៀង ទាត់ជាប្រចាំ	- គណកម្មការនិង - ក្រុមល្បួតសហ- គមន៍ស.ន	១៥០០	២០១៩	២០២១
-ផ្សព្វផ្សាយតាមមេក្រូដង/ឆ្នាំ -បិទលិខិតបទដ្ឋាបគតិយុត្ត ផ្សព្វផ្សាយចំនួន៤ដង/ឆ្នាំ	បង្កើនការយល់ដឹងអំពី ឧបករណ៍នេសាទស្រប ច្បាប់ ឧបករណ៍នេសាទ ហាមឃាត់ និងការពារ កន្លែងអភិរក្សត្រីមេពូជ	- គណកម្មការនិង - ក្រុមល្បួតសហ- គមន៍ស.ន - អាជ្ញាធរភូមិ ឃុំ	៥០០	២០១៩	២០២១

គ៥-ផែនការអភិវឌ្ឍន៍វារីប្បកម្ម

ផែនការអភិវឌ្ឍន៍វារីប្បកម្ម ត្រូវបានរៀបចំឡើងដូចខាងក្រោម ៖

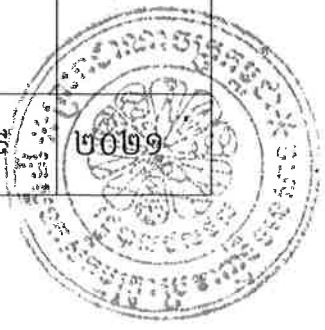
ប្រភេទវារីប្បកម្ម	ចំនួន គ្រួសារ	ប្រភេទកូនត្រីពូជ	បរិមាណកូនត្រីពូជ	ខែ/ឆ្នាំ	
				ចាប់ផ្តើម	ប្រមូលផល
ចិញ្ចឹមត្រីក្នុងស្រះ	១០០	ប្រា ក្រាញ់ ទីឡាព្យា	៨០០០០០កូនត្រី	១/២/១៩	១/៦/២១
ចិញ្ចឹមក្នុងតង់កៅស៊ូ	៣០០	ត្រីអណ្តែង	១៦៨០០០កូនត្រី	១/៤/១៩	១/៦/២១
ចិញ្ចឹមក្នុងតង់កៅស៊ូ	២០០	កង្កែប	១៦០០០០កូនកង្កែប	១/៤/១៩	១/៩/២១
ចិញ្ចឹមក្នុងតង់កៅស៊ូ	១០០	អន្ទង់	៥៦០០០កូនអន្ទង់	១/១/១៩	១/១០/២១



គ២-ផែនការពង្រឹងសមត្ថភាពសហគមន៍នេសាទ

ផែនការពង្រឹងសមត្ថភាពសហគមន៍នេសាទ ត្រូវបានរៀបចំដូចខាងក្រោម៖

វគ្គបណ្តុះបណ្តាល និងទិវាអភិរក្ស	គោលបំណង	អ្នកចូលរួម	ថ្ងៃ ខែ ឆ្នាំ ចាប់ផ្តើម	ថ្ងៃ ខែ ឆ្នាំ បញ្ចប់
ក. វគ្គបណ្តុះបណ្តាល				
ច្បាប់ស្តីពីជលផល អនុក្រឹត្យស្តីពីការគ្រប់គ្រងសហគមន៍នេសាទលក្ខន្តិកៈ និងបទបញ្ជាផ្ទៃក្នុងស.ន	បង្កើនយល់ដឹងអំពីខ្លឹមសារនៃលិខិតបទដ្ឋានគតិយុត្តរបស់រដ្ឋបាលជលផល	-គណកម្មការ និងសមាជិកសហគមន៍ -អាជ្ញាធរភូមិ ឃុំ	២០១៩	២០២១
ជំនាញសម្របសម្រួល និងជំនាញដោះស្រាយទំនាស់	មានចំណេះដឹងក្លាយជាអ្នកសម្របសម្រួល និងចេះដោះស្រាយទំនាស់បានល្អ		២០១៩	២០២១
របៀបសរសេរលិខិតរដ្ឋបាល(របាយការណ៍ និងកំណត់ហេតុ)	មានចំណេះដឹងអំពីសរសេរ និងគ្រប់គ្រងលិខិតរដ្ឋបាល		២០១៩	២០២១
របៀបរៀបចំផែនការគ្រប់គ្រងកន្លែងនេសាទសហគមន៍ និងធ្វើផែនការអនុវត្តន៍សកម្មភាពគម្រោង	មានចំណេះដឹងអំពីរបៀបធ្វើផែនការសហគមន៍ និងផែនការអនុវត្តន៍សកម្មភាពគម្រោង		២០១៩	២០២១
របៀបសរសេរគម្រោងស្នើសុំថវិកា និងធ្វើផែនការគ្រប់គ្រងថវិកាស.ន និងរបៀបស្វែងរកថវិកា	មានចំណេះដឹងអំពីរបៀបសរសេរគម្រោងស្នើសុំថវិកា និងការធ្វើផែនការគ្រប់គ្រង និងយុទ្ធសាស្ត្រស្វែងរកថវិកា		២០១៩	២០២១
- កសាងភាពជាដៃគូ និងបណ្តាញ - ភាពជាអ្នកដឹកនាំ	-មានចំណេះដឹងអំពីសារៈប្រយោជន៍កសាងភាពជាដៃគូ និងបណ្តាញ -ក្លាយទៅជាអ្នកដឹកនាំស.នល្អ		២០១៩	២០២១
ប្រភេទនៃអ្នកចូលរួមក្នុងការអភិវឌ្ឍ	មានចំណេះដឹងអំពីការជ្រើសរើស និងធ្វើការជាមួយអ្នកចូលរួមពិតប្រាកដក្នុងការអភិវឌ្ឍសហគមន៍មូលដ្ឋាន		២០១៩	២០២១
ខ. ទិវាអភិរក្ស និងផ្សព្វផ្សាយ				
ការបង្កើត និងសារប្រយោជន៍នៃការគ្រប់គ្រងកន្លែងអភិរក្សត្រីមេពូជ	ឲ្យមានការចូលរួមពីសមាជិកស.ន និងពលរដ្ឋទូទៅ ដើម្បីបង្កើនការយល់ដឹងតាមរយៈសំណួរ ចម្លើយ ល្បែងប្រាជ្ញាផ្សព្វផ្សាយអំពីការបង្កើត និងសារប្រយោជន៍កន្លែងអភិរក្ស	-គណកម្មការស.ន -សមាជិកសហគមន៍នេសាទ -មិនមែនសមាជិកសហគមន៍	២០១៩	២០២១
គុណតម្លៃនៃព្រៃលិចទឹក និងការ	ឲ្យមានការចូលរួមពីសមាជិកស.ន និងពលរដ្ឋទូទៅ ដើម្បី	-អាជ្ញាធរភូមិ ឃុំ	២០១៩	២០២១



គ្រប់គ្រងព្រៃលិចទឹក	បង្កើនការយល់ដឹងតាមរយៈសំណួរ ចម្លើយ ល្បែងប្រាជ្ញា និងផ្សព្វផ្សាយអំពីគុណតម្លៃ និងការគ្រប់គ្រងព្រៃលិចទឹក	-ពលរដ្ឋទូទៅ		
ការធ្វើនេសាទប្រកបដោយនិរន្តរភាពក្នុងកន្លែងនេសាទសហគមន៍	ឲ្យមានការចូលរួមពីសមាជិកស.ន និងពលរដ្ឋទូទៅ ដើម្បីបង្កើនការយល់ដឹងតាមរយៈសំណួរ ចម្លើយ ល្បែងប្រាជ្ញា ផ្សព្វផ្សាយអំពីការធ្វើនេសាទប្រកបដោយនិរន្តរភាព		២០១៩	២០២១
ផលប្រយោជន៍នៃការចូលរួមក្នុងសហគមន៍នេសាទ	ឲ្យមានការចូលរួមពីសមាជិកស.ន និងប្រជាពលរដ្ឋទូទៅ ដើម្បីបង្កើនការយល់ដឹងតាមរយៈបង្កើតជាសំណួរ ចម្លើយ លេងល្បែងប្រាជ្ញា និងផ្សព្វផ្សាយអំពីផលប្រយោជន៍នៃការចូលរួមក្នុងសហគមន៍		២០១៩	២០២១

គ៧-ផែនការថវិកាទ្រទ្រង់សម្រាប់អភិវឌ្ឍន៍សហគមន៍

ផែនការថវិកាទ្រទ្រង់សម្រាប់អភិវឌ្ឍន៍សហគមន៍ ដូចមាននៅក្នុងតារាងខាងក្រោម ៖

ប្រភេទប្រាក់ចំណូល	សកម្មភាព	ថ្ងៃខែឆ្នាំចាប់ផ្តើម	ថ្ងៃខែឆ្នាំចប់បញ្ចប់	ចំណូលសរុប (ដុល្លារ)	ផ្សេងៗ
ភាគទានពីសមាជិកសហគមន៍នេសាទ	<ul style="list-style-type: none"> -ផ្សព្វផ្សាយអំពីភារកិច្ច និងផលប្រយោជន៍នៃការចូលជាសមាជិកសហគមន៍ -រៀបចំបញ្ជីគណនេយ្យ -ប្រមូលប្រាក់ភាគទានសុំចូលជាសមាជិកស.នចាស់ និងថ្មី 	១/១/១៩	១/១/២១	១២៥	១០០០៛/១នាក់សមាជិកចាស់/ថ្មី អាច៥០០នាក់ រយៈពេល៣ឆ្នាំ
ភាគទានប្រចាំឆ្នាំ	<ul style="list-style-type: none"> -ផ្សព្វផ្សាយអំពីការបង់ប្រាក់ភាគទានប្រចាំឆ្នាំ -ប្រមូលភាគទានប្រចាំឆ្នាំ 	១/១/១៩	១/១/២១	១៥០០	<ul style="list-style-type: none"> -២០០០៛ ៖ សមាជិកធ្វើនេសាទជាអាជីព -៥០០៛ ៖ សមាជិកធ្វើនេសាទម្តងម្កាល -១០០៛ ៖ ចំពោះសមាជិកគាំទ្រមិនធ្វើនេសាទ



-ជំនួយសប្បុរសជន -អង្គការនានា -ជំនួយរាជរដ្ឋាភិបាល	-រៀបចំសរសេរគម្រោងស្នើសុំ ថវិកា និងស្វែងរកអង្គការដៃ គូអភិវឌ្ឍន៍នានា -ធ្វើគម្រោងផែនការស.នសុំ ដាក់បញ្ចូលសមាហរណកម្មក្នុង ផែនការអភិវឌ្ឍន៍ឃុំ	១/១/១៩	១/១/២១	៥៥០០០	១៨០០០ដុល្លារ/ឆ្នាំ
គម្រោងថវិកាសរុប				៥៥៦២៥\$	រយៈពេល៣ឆ្នាំ

ឃ- ផែនការយុទ្ធសាស្ត្រ

ដើម្បីអនុវត្តផែនការឱ្យទទួលបានជោគជ័យ យុទ្ធសាស្ត្រមួយចំនួនត្រូវបានរៀបចំ ដូចខាងក្រោម ៖

- បង្កើតគណៈកម្មការសម្រាប់អនុវត្តតាមដាន ត្រួតពិនិត្យ និងវាយតម្លៃការអនុវត្តផែនការ រួមមានសមាជិកគណៈកម្មការសហគមន៍នេសាទ ចាស់ទុំដែលមានបទពិសោធន៍ និងចំណេះដឹងល្អៗជាពិសេសអំពីបញ្ហានេសាទ
- ស្នើសុំជំនួយបច្ចេកទេសពីរដ្ឋបាលជលផលមានសមត្ថកិច្ច ដើម្បីជួយផ្តល់យោបល់ចំពោះផែនការណាដែលទាក់ទងនឹងបច្ចេកទេសជលផលដូចជា ការធ្វើផែនការកន្លែងអភិរក្សមេពូជត្រី ការរៀបចំកន្លែងអភិរក្សព្រៃលិចទឹក កន្លែងអភិរក្សជីវៈចម្រុះ ការស្តារព្រែក ការកំណត់ឧបករណ៍នេសាទ ការចិញ្ចឹមត្រី ការរកស្វែងថវិកាទ្រទ្រង់ជាដើម
- រៀបចំយុទ្ធសាស្ត្រទំនាក់ទំនងជាមួយស្ថាប័នជំនាញ អង្គការនានា គម្រោង និងម្ចាស់ជំនួយដើម្បីទទួលបានការឧបត្ថម្ភគាំទ្រ និងថវិកាសម្រាប់ដំណើរការអនុវត្តផែនការ
- រៀបចំផែនការអនុវត្តតាមដំណាក់កាលនីមួយៗដោយជាក់លាក់ និងផែនការសកម្មភាពប្រចាំឆ្នាំ
- ទាក់ទងជាមួយរដ្ឋបាលជលផលដើម្បីសុំការគាំទ្រថវិកានិងជួយរកដៃគូអភិវឌ្ឍន៍សម្រាប់ទ្រទ្រង់ផែនការគ្រប់គ្រងកន្លែងនេសាទសហគមន៍
- ផ្សព្វផ្សាយផែនការគ្រប់គ្រងកន្លែងនេសាទសហគមន៍ដល់សមាជិកសហគមន៍នេសាទ និងអ្នកពាក់ព័ន្ធសំខាន់ៗដើម្បីជម្រុញការចូលរួម និងគាំទ្រដល់ការអនុវត្តផែនការគ្រប់គ្រងនេះ
- កៀងគរការចូលរួមចំណែករបស់សមាជិកសហគមន៍នេសាទ
- រៀបចំវិធានការចំពោះអ្នកនេសាទមកពីខាងក្រៅសហគមន៍នេសាទ
- ពង្រឹងសមត្ថភាពបច្ចេកទេស និងគ្រប់គ្រងរបស់គណៈកម្មការសហគមន៍នេសាទ
- ចងក្រងក្រុមអ្នកនេសាទទៅតាមប្រភេទឧបករណ៍នេសាទ ដើម្បីចូលរួមអនុវត្តផែនការ
- បញ្ចូលផែនការគ្រប់គ្រងកន្លែងនេសាទសហគមន៍ទៅក្នុងផែនការអភិវឌ្ឍឃុំ។

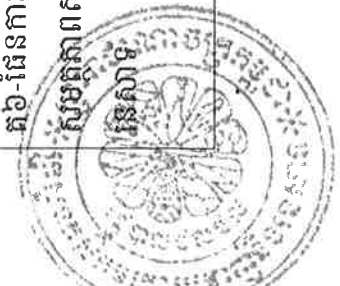


តារាងសង្ខេបផែនការគ្រប់គ្រងកន្លែងនេសាទសហព័ន្ធសហគមន៍សាមគ្គីមាត់ឃ្នង (២០១៩ដល់២០២១)

ប្រភេទផែនការ	សកម្មភាព	លទ្ធផលរំពឹងទុក	ការប៉ាន់ស្មាន ចំណាយ (ដុល្លារ)	ប្រភពជំនួយ	ពេលវេលា	ពេលបញ្ចប់	ផ្សេងៗ
ក១-ផែនការប្រើប្រាស់ ឧបករណ៍នេសាទ	ប្រជុំពិគ្រោះយោបល់អំពី ការប្រើប្រាស់ឧបករណ៍ នេសាទឲ្យសមស្របនិង កំណត់ទីកន្លែងនេសាទ ឲ្យបានច្បាស់លាស់	-ធ្វើនេសាទប្រកបដោយនិរន្តរភាព -បង្កើនប្រាក់ចំណូលពីនេសាទ -ធនធានជលផលកើនឡើង	៨០០០	-សមាជិកសហគមន៍ និងគណៈកម្មការស.ន -អាជ្ញាធររដ្ឋបាលឃុំ	២០១៩	២០២១	
	ក២-ផែនការកែលំអ ដែននេសាទ	ដឹកកាយយកដីល្អាប់ ស្រទាប់បាតព្រែកឲ្យបាន ជម្រៅទឹកពីម៉ែត្រនៅក្នុង រដូវប្រាំង	នៅកន្លែងអភិរក្សត្រីមេពូជ និងមាន ជម្រៅទឹកសមស្រប ដែលអាចឲ្យ ផលស្តុកត្រីគ្រប់ប្រភេទកើនឡើង	១០០០០	-រាជរដ្ឋាភិបាលតាម រយៈមន្ទីរកសិកម្ម ខេត្ត ឬរដ្ឋបាលជល ផល ឬ អាជ្ញាធររដ្ឋ បាលឃុំ	២០១៩	២០២១
ក៣-ផែនការកំណត់ និងរៀបចំកន្លែងអភិរក្ស	បោះបង្គោលស៊ីម៉ង់ត៍ ចំនួន៥០ដើមដាក់ព័ទ្ធជុំ វិញកន្លែងអភិរក្សទំហំ៦ ហិកតា(300មX200ម)	-មានព្រំប្រទល់កន្លែងអភិរក្ស -បែងចែកបានច្បាស់រវាងកន្លែង នេសាទ និងកន្លែងអភិរក្សត្រីមេពូជ	៥០០០		២០១៩	២០២១	
	ធ្វើស្នាក់សញ្ញាអភិរក្ស ចំនួន៦ផ្ទាំងដាក់នៅជាប់ ព្រំប្រទល់កន្លែងអភិរក្ស	មានសញ្ញាសម្គាល់អំពីហាមយាត់ ចូលធ្វើនេសាទ និងហាមលើកបរ ទូកឆ្លងកាត់ខាងក្នុងកន្លែងអភិរក្ស	៥០០		-អង្គការដៃគូអភិវឌ្ឍន៍ នានា -សហគមន៍នេសាទ	២០១៩	២០២១
	ទម្លាក់គល់ឈើចំនួន ៣០០គល់ចូលក្នុងកន្លែង អភិរក្សត្រីមេពូជ	មានជម្រកសត្វនិម្មិតត្រីមេពូជ សម្រាប់សេនៅផ្តល់តម្លៃលាស់បន្ត ពូជពងកូននិងការពារមិនលួច នេសាទ	៤៥០០	-សប្បុរសជន	២០១៩	២០២១	



	សាងសង់ស្នាក់ការបណ្តុះបណ្តាលការងារកម្រិតមធ្យម និងកម្រិតមធ្យមខ្ពស់	មានស្នាក់ការបណ្តុះបណ្តាលការងារកម្រិតមធ្យម និងកម្រិតមធ្យមខ្ពស់ ២០០០		២០១៩	២០២១
<p>គ៤-ផែនការល្អិតបំបាត់បទល្មើសជនស្តីពីស្ត្រី</p>	<ul style="list-style-type: none"> -ទិញទូរស័ព្ទចំនួន១០៤គ្រឿងប្រើប្រាស់១០ម៉ែត្រនិងម៉ាស៊ីនទូកមានកម្លាំង២៤សេះ -ទិញឧបករណ៍សម្ភារៈសម្រាប់ចុះល្អិត -រៀបចំក្រុមល្អិត និងប្រើប្រាស់ចុះល្អិត -ផ្សព្វផ្សាយតាមមេត្រូដក្នុងក្រុមមួយឆ្នាំ និងបិទលិខិតបទដ្ឋានគតិយុត្តផ្សព្វផ្សាយ៤ដងក្នុង១ឆ្នាំ 	<ul style="list-style-type: none"> -មានទូកម៉ាស៊ីន និងឧបករណ៍សម្ភារៈសម្រាប់ចុះល្អិតចំនួន១២០០០ -ប្រធានសេវាទូទៅ និងសមាជិកសហគមន៍នេសាទបានយល់ដឹងអំពីការប្រើប្រាស់ឧបករណ៍នេសាទស្របច្បាប់នៅក្នុងកន្លែងសហគមន៍នេសាទ និងបទល្មើសនេសាទថយចុះ 		២០១៩	២០២១
<p>គ៥-ផែនការអភិវឌ្ឍន៍វារីវប្បកម្ម</p>	<ul style="list-style-type: none"> -បើកវគ្គបណ្តុះបណ្តាលស្តីពីបច្ចេកទេសចិញ្ចឹមត្រីកង្កែប អន្លង់ជាលក្ខណៈពាណិជ្ជកម្មនៅក្នុងស្រះបែ និងតង់កៅស៊ូ។ 	<ul style="list-style-type: none"> -សមាជិកសហគមន៍នេសាទចំនួនប្រហែល២០០គ្រួសារមានចំណេះដឹងបច្ចេកទេសចិញ្ចឹមត្រី កង្កែប អន្លង់លក្ខណៈពាណិជ្ជកម្មនៅក្នុងស្រះ បែ និងតង់កៅស៊ូ។ 	៤០០០	២០១៩	២០២១
<p>គ៦-ផែនការពង្រឹងសមត្ថភាពសហគមន៍នេសាទ</p>	<ul style="list-style-type: none"> -បណ្តុះបណ្តាលអំពីលិខិតបទដ្ឋានគតិយុត្តពាក់ព័ន្ធនឹងសហគមន៍នេសាទ និងពង្រឹងសមត្ថភាព 	<ul style="list-style-type: none"> -គណកម្មការ និងសមាជិកសហគមន៍បានយល់ដឹងអំពីលិខិតបទដ្ឋានគតិយុត្តពាក់ព័ន្ធនឹងសហគមន៍នេសាទ និងមានសមត្ថភាព 	៤០០០	២០១៩	២០២១



<p>គណៈកម្មការ និងសមាជិកសហគមន៍នេសាទ។</p> <p>-ធ្វើទិវាអភិរក្ស និងផ្សព្វផ្សាយដើម្បីបង្កើនការយល់ដឹងតាមរយៈបង្កើតជាសំណួរ ចម្លើយ និងលេងល្បែងប្រាជ្ញា ដែលទាក់ទងកន្លែងអភិរក្សត្រីមេពូជ ព្រៃលិចទឹក និងផលប្រយោជន៍នៃការចូលរួមក្នុងសហគមន៍នេសាទ។</p>	<p>ក្លាយជាអ្នកដឹកនាំល្អ ឬជាគ្រូបង្គោលក្នុងសហគមន៍មូលដ្ឋាន</p> <p>-សមាជិកសហគមន៍ និងប្រជាពលរដ្ឋមូលដ្ឋានបានយល់ដឹងអំពីសារប្រយោជន៍នៃកន្លែងអភិរក្សត្រីមេពូជ ព្រៃលិចទឹក និងផលប្រយោជន៍នៃការចូលរួមក្នុងសហគមន៍នេសាទ។</p>						
<p>គណៈ-ផែនការថវិកាទ្រទ្រង់សម្រាប់អភិវឌ្ឍន៍សហគមន៍</p>	<p>-ផ្សព្វផ្សាយអំពីភារកិច្ច និងផលប្រយោជន៍នៃការចូលជាសមាជិកសហគមន៍</p> <p>-ប្រមូលការបង់ប្រាក់ភាគទានសុំចូលជាសមាជិកស.ន និងអ្នកសុំចូលថ្មី</p> <p>-ធ្វើគម្រោងស្នើសុំថវិកានិងស្វែងរកអង្គការនានា</p> <p>-យកផែនការនេះ សុំដាក់បញ្ចូលសមារហកម្មក្នុងផែនការអភិវឌ្ឍន៍យុ</p>	<p>ទទួលបានថវិកាទ្រទ្រង់សម្រាប់អភិវឌ្ឍន៍សហគមន៍តាមគម្រោងផែនការ</p>	<p>៥៥៦២៥</p>	<p>-សមាជិក និងមិនមែនសមាជិកសហគមន៍នេសាទ</p> <p>-រាជរដ្ឋាភិបាលតាមរយៈមន្ទីរកសិកម្ម ខេត្ត ឬរដ្ឋបាលជលផល ឬអាជ្ញាធររដ្ឋបាលឃុំ</p> <p>-អង្គការដៃគូអភិវឌ្ឍន៍</p> <p>-សហគមន៍នេសាទ</p> <p>-សប្បុរសជន</p>	<p>១/១/១៩</p>	<p>១/១/២១</p>	



តារាងកម្មវិធីការងារ

សកម្មភាព	កាលបរិច្ឆេទ											
	២០១៩											
	មករា	កុម្ភៈ	មីនា	មេសា	ឧសភា	មិថុនា	កក្កដា	សីហា	កញ្ញា	តុលា	វិច្ឆិកា	ធ្នូ
៣១-ផែនការប្រើប្រាស់ឧបករណ៍នេសាទ												
៣២-ផែនការកែលម្អជននេសាទ				→								
៣៣-ផែនការកំណត់ និងរៀបចំកន្លែងអភិរក្ស												
៣៤-ផែនការរក្សាទប់ស្កាត់បទល្មើសជលផល												
៣៥-ផែនការអភិវឌ្ឍន៍វារីវប្បកម្ម												
៣៦-ផែនការពង្រឹងសមត្ថភាពសហគមន៍នេសាទ												
៣៧-ផែនការថវិកាទ្រទ្រង់សម្រាប់អភិវឌ្ឍន៍សហគមន៍												

សូមគោរពជូន

លោកមេឃុំទន្លេបិទ និងឃុំជំរោងទី២

"ដើម្បីជូនពិនិត្យ និងសម្រួល"

ថ្ងៃច័ន្ទ ១៤ ខែ វិច្ឆិកា ឆ្នាំ ២០១៩ សំរឹទ្ធិស័ក ព.ស២៥៦២

ថ្ងៃទី ២១ ខែ មេសា ឆ្នាំ ២០១៨

ប្រធានគណៈកម្មការសហព័ន្ធសហគមន៍នេសាទ

សាមគ្គីមាត់យូង

(Signature)

លេខ : ១៣៤

បានឃើញ និងគោរពជូន


លោកនាយករដ្ឋមន្ត្រី និងសម្រួល

"ដើម្បីជូនពិនិត្យ និងសម្រួល"

ថ្ងៃច័ន្ទ ១៤ ខែ វិច្ឆិកា ឆ្នាំ ២០១៩ សំរឹទ្ធិស័ក ព.ស២៥៦២

ថ្ងៃទី ២១ ខែ មេសា ឆ្នាំ ២០១៨

មេឃុំទន្លេបិទ




សិរី ឧបនាយករដ្ឋមន្ត្រី

លេខ ១៣៧/១៥

ថ្ងៃច័ន្ទ ១៤ ខែ វិច្ឆិកា ឆ្នាំ ២០១៩ សំរឹទ្ធិស័ក ព.ស២៥៦២

ថ្ងៃទី ២១ ខែ មេសា ឆ្នាំ ២០១៨

មេឃុំជំរោងទី២



ជា ម៉ុលសារ

បានឃើញ និងគោរពជូន

លោកនាយឧបនាយករដ្ឋមន្ត្រី និងសមាជិក

“ដើម្បីជូនពិនិត្យ និងសម្រួល”

ថ្ងៃ ២៤ ខែ ២០១៤ លេខ ២២១២ រ.ស.ប.ស.ក ៣.ស.២៥៦២
ក្នុងរយៈពេល ២៤ ខែ ២០១៤

នាយករដ្ឋមន្ត្រី និងសមាជិក

[Signature]

លេខ ២២១២ រ.ស.ប.ស.ក

បានឃើញ និងគោរពជូន

ឯកឧត្តមប្រតិភូរាជរដ្ឋាភិបាលកម្ពុជា ទទួលបន្ទុកជា

ប្រធានរដ្ឋបាលជលផល

“ដើម្បីជូនពិនិត្យ និងសម្រួលដោយអនុគ្រោះ”

ថ្ងៃ ២៤ ខែ ២០១៤ លេខ ២២១២ រ.ស.ប.ស.ក ៣.ស.២៥៦២
ក្នុងរយៈពេល ២៤ ខែ ២០១៤

ប្រធានមន្ទីរកសិកម្ម រុក្ខាប្រមាញ់ និងនេសាទខេត្តក្រចេះ

[Signature]


លេខ ៣៧៧

លេខ ២២១២

បានឃើញ និងគោរពជូន

លោកប្រធានមន្ទីរកសិកម្ម រុក្ខាប្រមាញ់ និងនេសាទខេត្តក្រចេះ

“ដើម្បីជូនពិនិត្យ និងសម្រួល”

ថ្ងៃ ២៤ ខែ ២០១៤ លេខ ២២១២ រ.ស.ប.ស.ក ៣.ស.២៥៦២
ក្នុងរយៈពេល ២៤ ខែ ២០១៤

នាយករដ្ឋមន្ត្រី និងសមាជិក

[Signature]

លេខ ២២១២

លេខ : ២២១២

បានឃើញ និងឯកភាព

ថ្ងៃ ២៤ ខែ ២០១៤ លេខ ២២១២ រ.ស.ប.ស.ក ៣.ស.២៥៦២
រាជធានីភ្នំពេញ ថ្ងៃទី ២០ ខែ ៧ ឆ្នាំ ២០១៤

ប្រធានមន្ទីរកសិកម្ម រុក្ខាប្រមាញ់ និងនេសាទខេត្តក្រចេះ

[Signature]


លេខ ៣៧៧