



ပြည်ထောင်စုသမ္မတမြန်မာနိုင်ငံတော်


၂၀၁၄ ခုနှစ် မြန်မာနိုင်ငံလူဦးရေနှင့် အိမ်အကြောင်းအရာသန်းခေါင်စာရင်း

မွန်ပြည်နယ်

သန်းခေါင်စာရင်းအစီရင်ခံစာ အတွဲ (၃ - ဣ)



ပြည်သူ့အင်အားဦးစီးဌာန
လူဝင်မှုကြီးကြပ်ရေးနှင့်ပြည်သူ့အင်အားဝန်ကြီးဌာန
၂၀၁၅ ခုနှစ် မေလ



၂၀၁၄ ခုနှစ် မြန်မာနိုင်ငံလူဦးရေနှင့်အိမ်အကြောင်းအရာသန်းခေါင်စာရင်း

မွန်ပြည်နယ်

သန်းခေါင်စာရင်းအစီရင်ခံစာ အတွဲ (၃ - ည)

ပြည်သူ့အင်အားဦးစီးဌာန
လူဝင်မှုကြီးကြပ်ရေးနှင့်ပြည်သူ့အင်အားဝန်ကြီးဌာန

ရုံးအမှတ် (၄၈)

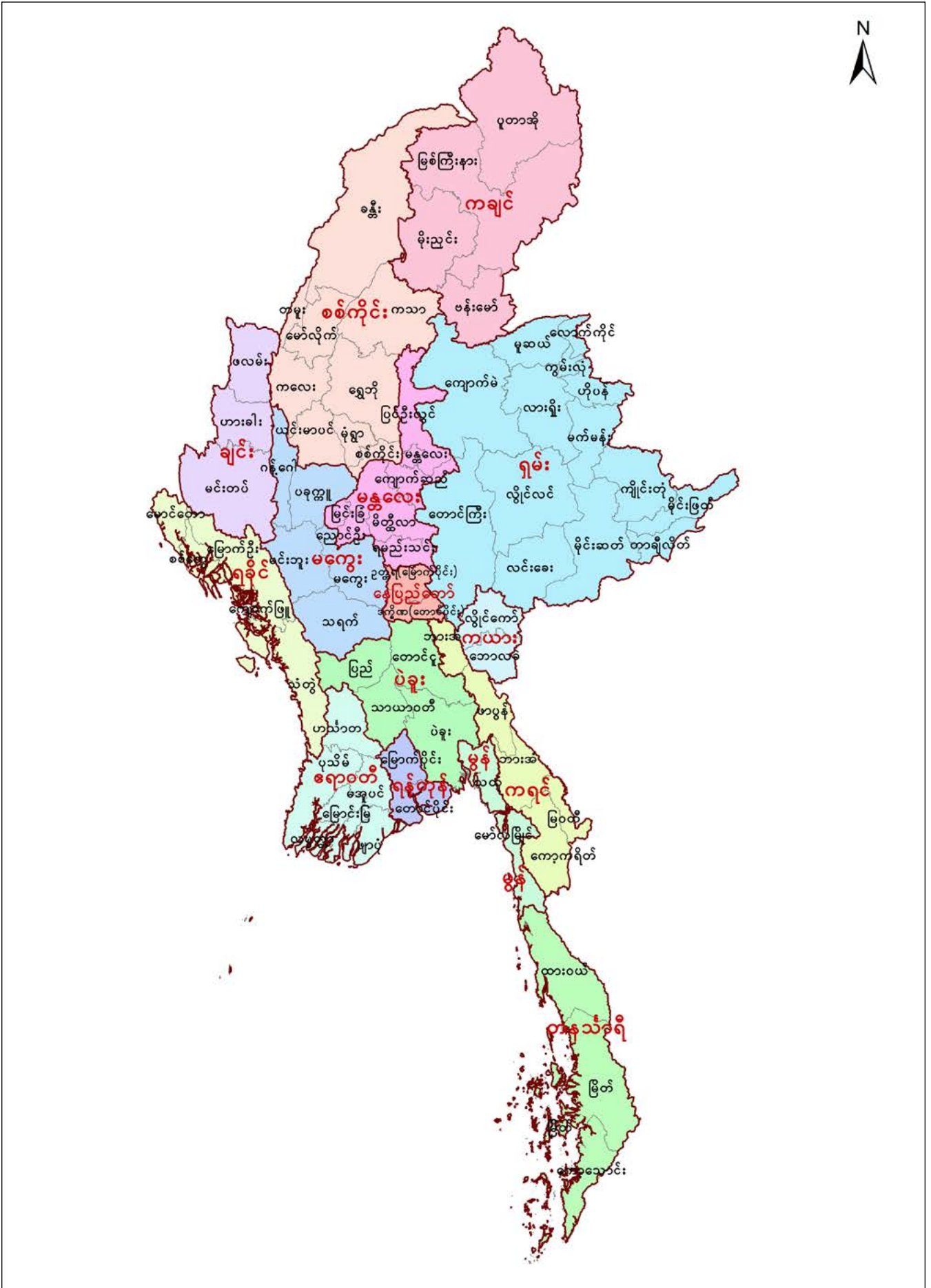
နေပြည်တော်

ဖုန်း - ၉၅-၆၇-၄၃၁၀၆၂

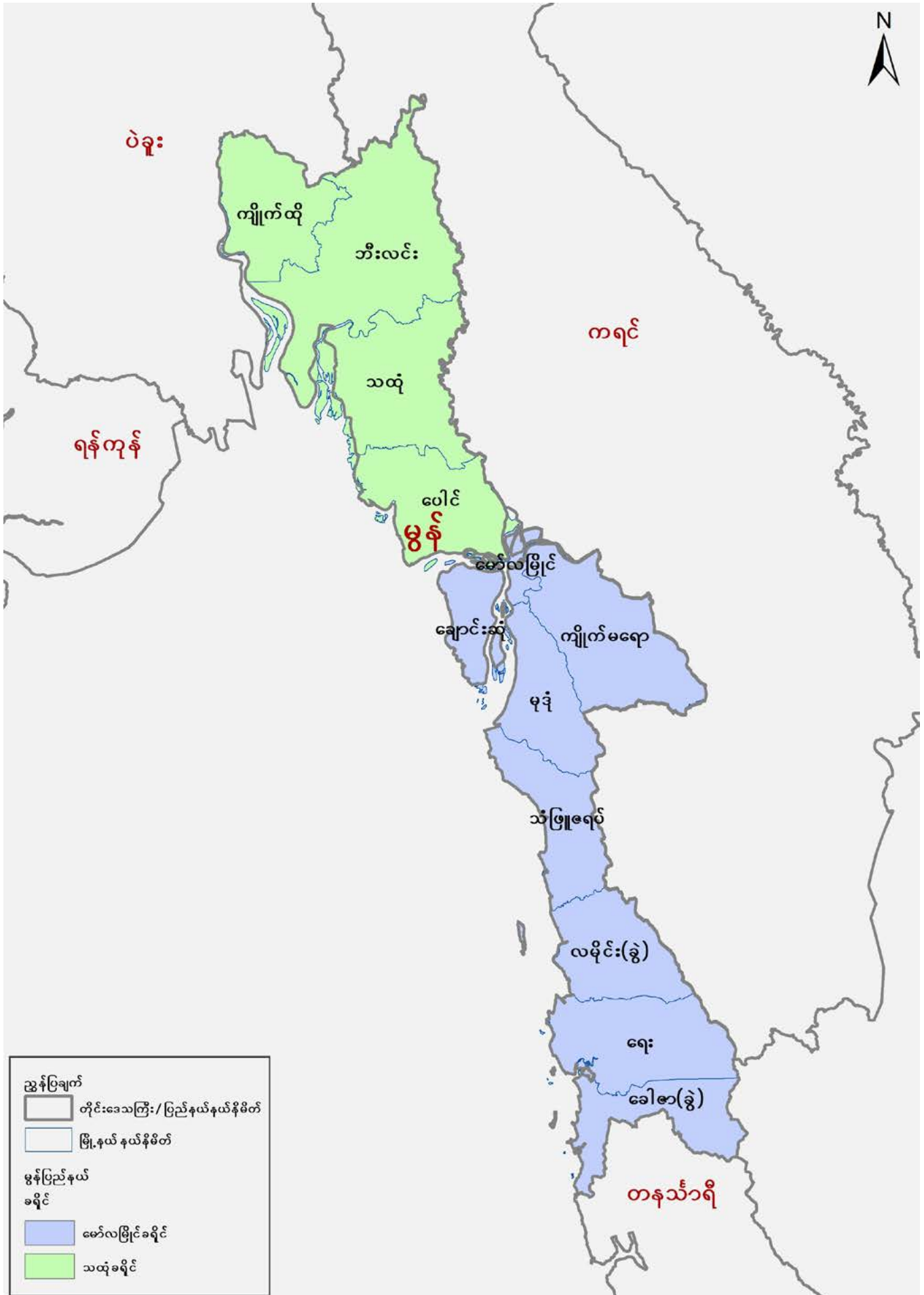
www.dop.gov.mm

၂၀၁၅ ခုနှစ်၊ မေလ

ပုံ (၁) - အုပ်ချုပ်မှုဒေသအလိုက် မြန်မာနိုင်ငံမြေပုံ (တိုင်းဒေသကြီး/ပြည်နယ်၊ ခရိုင်)



ပုံ (၂) - မွန်ပြည်နယ်မြေပုံ (ခရိုင်၊ မြို့နယ်)



ဥယျာဇဉ်

၂၀၁၄ ခုနှစ် ပြည်လုံးကျွတ် လူဦးရေနှင့်အိမ်အကြောင်းအရာသန်းခေါင်စာရင်းကို ၂၀၁၄ ခုနှစ်၊ မတ်လ (၂၉) ရက်နေ့မှ ဧပြီလ (၁၀)ရက်နေ့အထိ တွေ့ရှိရာအရပ်တွင် ကောက်ယူသည့်မှုကို အသုံးပြု ကောက်ယူခဲ့ပါသည်။ သန်းခေါင်စာရင်းလုပ်ငန်းစဉ်ကြီးတစ်ခုလုံး အောင်မြင်စွာပြင်ဆင်အကောင် အထည်ဖော်ဆောင်ရွက်နိုင်ခဲ့ပြီး ရှေ့ပြေးလူဦးရေစာရင်းကို ၂၀၁၄ ခုနှစ်၊ ဩဂုတ်လတွင်လည်းကောင်း၊ ပင်မအစီရင်ခံစာကို ၂၀၁၅ ခုနှစ်၊ မေလတွင်လည်းကောင်း သတ်မှတ်ထားသည့် အချိန်ဇယားအတိုင်း ထုတ်ပြန်ကြေညာနိုင်ခဲ့ပါသည်။ ဤလုပ်ငန်းစဉ်များသည် ၂၀၁၃ ခုနှစ် လူဦးရေနှင့်အိမ်အကြောင်းအရာ သန်းခေါင်စာရင်းဥပဒေတွင် ပြည်သူများထံမှ ကောက်ခံရရှိထားသည့်အချက်အလက်များအား ထုတ်ပြန် ကြေညာရမည်ဆိုသည့်ပြဋ္ဌာန်းချက်ကို နိုင်ငံတော်အစိုးရက လေးစားလိုက်နာဆောင်ရွက်ရန် သန့်ဋ္ဌာန် ချမှတ်ထားကြောင်း သက်သေပြသည့်ပြုလုပ်တစ်ခုပင်ဖြစ်ပါသည်။ ယခုထုတ်ပြန်သည့် ပြည်ထောင်စုနှင့် တိုင်းဒေသကြီး/ပြည်နယ်အဆင့် ပင်မသန်းခေါင်စာရင်းအချက်အလက်များကိုသုံးသပ်၍ နိုင်ငံတော်နှင့် တိုင်းဒေသကြီး/ပြည်နယ်ဖွံ့ဖြိုးတိုးတက်ရေးလုပ်ငန်းစဉ်များတွင် အထောက်အကူပြုအစီအမံများ၊ ဆုံးဖြတ် ချက်များချမှတ်ရာတွင် ထိရောက်စွာအသုံးပြုနိုင်ကြမည်ဟုလည်း ကျွန်ုပ်အနေနှင့်လေးနက်စွာယုံကြည် မျှော်လင့်မိပါသည်။

သန်းခေါင်စာရင်းကောက်ယူရေးလုပ်ငန်းအတွက်ဖွဲ့စည်းခဲ့သည့် ဗဟိုသန်းခေါင်စာရင်းကော်မရှင်၊ သန်းခေါင်စာရင်းကော်မတီအဆင့်ဆင့်၊ အုပ်ချုပ်မှုအဆင့်အလိုက် လုပ်ငန်းအဖွဲ့များနှင့် နိုင်ငံတကာမှ ပညာရှင် (၁၅) ဦး ပါဝင်သော နိုင်ငံတကာနည်းပညာအကြံပေးအဖွဲ့တို့က သန်းခေါင်စာရင်းလုပ်ငန်းစဉ် တစ်ရပ်လုံးအောင်မြင်စွာဆောင်ရွက်နိုင်ရန် လိုအပ်သည့်စီမံခန့်ခွဲမှုနှင့် နည်းပညာဆိုင်ရာညွှန်ကြားချက် များဖြင့် ဦးဆောင်ဦးရွက်ပြုခဲ့ကြပါသည်။ ကုလသမဂ္ဂလူဦးရေရန်ပုံငွေအဖွဲ့၏ နည်းပညာအကူအညီ ကြောင့်လည်းကောင်း၊ နိုင်ငံတကာစံချိန်စံညွှန်းများအတိုင်းလိုက်နာလိုသည့် ကျွန်ုပ်တို့၏ ပြင်းပြသောဆန္ဒ တို့ကြောင့်လည်းကောင်း၊ ကုလသမဂ္ဂမှ ချမှတ်ထားသည့်လမ်းညွှန်ချက်များ၊ အကြံပြုချက်များအတိုင်း လိုက်နာဆောင်ရွက်နိုင်ခဲ့ပြီး နိုင်ငံတကာမှကျင့်သုံးသည့် အကောင်းဆုံးသန်းခေါင်စာရင်းကောက်ယူမှု ပုံစံကို အကောင်အထည်ဖော်နိုင်ခဲ့ပါသည်။

ယခုပင်မအစီရင်ခံစာ - မွန်ပြည်နယ် (သန်းခေါင်စာရင်းအစီရင်ခံစာအတွဲ ၃ - ည) သည် ၂၀၁၄ ခုနှစ် လူဦးရေနှင့်အိမ်အကြောင်းအရာသန်းခေါင်စာရင်းအတွက် တတိယအဆင့်ထုတ်ပြန်မည့် အစီရင် ခံစာ (၁၅) ခုအနက်မှ တစ်ခုအပါအဝင်ဖြစ်ပါသည်။ ယခုအစီရင်ခံစာတွင် တိုင်းဒေသကြီး/ပြည်နယ် အဆင့်၊ ခရိုင်အဆင့်၊ မြို့နယ်အဆင့်အိမ်ထောင်စု၊ လူဦးရေနှင့် လူမှုစီးပွားရေးအချက်အလက်များကို အသေးစိတ်ဖော်ပြထားပါသည်။

ပဏာမလေ့လာဆန်းစစ်မှုများအရ ၂၀၁၄ ခုနှစ် လူဦးရေနှင့်အိမ်အကြောင်းအရာသန်းခေါင် စာရင်းမှရရှိသော အချက်အလက်များသည် ပြည့်စုံမှန်ကန်မှုရှိကြောင်း တွေ့ရှိရပါသည်။ ပြည်ထောင်စု အဆင့်အချက်အလက်များကို သန်းခေါင်စာရင်းအစီရင်ခံစာအတွဲ (၂) တွင် ဖော်ပြထားပြီး နေပြည်တော် ကောင်စီနယ်မြေအပါအဝင် တိုင်းဒေသကြီး/ပြည်နယ် (၁၅) ခု၏ အစီရင်ခံစာများကို အတွဲ (၃) တွင် ဖော်ပြထားပါသည်။ သို့ရာတွင် ရခိုင်ပြည်နယ်မြောက်ပိုင်းရှိ ဒေသအချို့နှင့် ကချင်ပြည်နယ်အတွင်းရှိ

နယ်မြေအနည်းငယ်တွင် အခက်အခဲအမျိုးမျိုးကြောင့် စာရင်းမကောက်ယူနိုင်သည်ကိုတွေ့ရှိရပါသည်။ ကရင်ပြည်နယ်၊ ဖာပွန်မြို့နယ်အတွင်းရှိ ဒေသအချို့တွင်လည်း စုစုပေါင်းလူဦးရေနှင့် ကျား/မ စာရင်းကို သာရရှိခဲ့ပါသည်။ နိုင်ငံတော်အစိုးရသည် ကုလသမဂ္ဂလူဦးရေရန်ပုံငွေအဖွဲ့နှင့်အတူ စာရင်းမကောက်ယူ နိုင်ခဲ့သည့်လူဦးရေကို အတတ်နိုင်ဆုံးနည်းပါးအောင် စာရင်းကောက်ရက်တိုးခဲ့သည့်နည်းလမ်းအပါ အဝင် ချဉ်းကပ်မှုမျိုးစုံဖြင့် ကြိုးပမ်းဆောင်ရွက်ခဲ့ပါသည်။ စာရင်းမကောက်ယူနိုင်သည့်ဒေသများအတွက် ခန့်မှန်းလူဦးရေကိုလည်း အတတ်နိုင်ဆုံးနီးစပ်အောင် ခန့်မှန်းတွက်ချက်ပြီး အစီရင်ခံစာတွင် ဖော်ပြထား ပါသည်။

သန်းခေါင်စာရင်းကောက်ယူရေးလုပ်ငန်းစဉ်ကြီးအတွက် ကူညီထောက်ပံ့ပေးခဲ့ကြသော ကုလ သမဂ္ဂလူဦးရေရန်ပုံငွေအဖွဲ့နှင့် ဖွံ့ဖြိုးတိုးတက်ရေးမိတ်ဖက်နိုင်ငံများဖြစ်သော ဩစတြေးလျ၊ ဖင်လန်၊ ဂျာမနီ၊ အီတလီ၊ နော်ဝေ၊ ဆွီဒင်၊ ဆွစ်ဇာလန်၊ ပြိတိန်နှင့် အမေရိကန်ပြည်ထောင်စုတို့အား နိုင်ငံတော်အစိုးရကိုယ်စား လှိုက်လှဲစွာကျေးဇူးတင်ရှိပါကြောင်း ပြောကြားလိုပါသည်။ အဆိုပါအလှူရှင် နိုင်ငံများနှင့် အဖွဲ့အစည်းများ၏ ငွေကြေး၊ ပစ္စည်းကိရိယာနှင့် နည်းပညာအကူအညီများသည် သန်းခေါင် စာရင်းအောင်မြင်စွာ ကောက်ယူနိုင်ရေးအတွက် အရေးပါသောအထောက်အပံ့များ ဖြစ်ခဲ့ပါသည်။ အလှူရှင်နိုင်ငံများနှင့်အဖွဲ့အစည်းများသည် သန်းခေါင်စာရင်းလုပ်ငန်းအတွက်အရေးပါသည့်အကြံဉာဏ် များနှင့် လုပ်ငန်းစဉ်တိုင်းအတွက်နည်းပညာ၊ စက်ပစ္စည်းကိရိယာနှင့် အခြားအထောက်အကူပစ္စည်းများ ကူညီထောက်ပံ့ခြင်း၊ သန်းခေါင်စာရင်းမေးခွန်းပုံစံများပုံနှိပ်ခြင်း၊ သင်တန်းနည်းပြများနှင့် စာရင်းစစ်၊ စာရင်းကောက်များအားသင်တန်းပေးခြင်း၊ လူထုအသိပညာပေးလုပ်ငန်းများအတွက် စာစောင်များပုံနှိပ် ဖြန့်ဝေခြင်း၊ ကောက်ယူပြီးမေးခွန်းပုံစံများအားပုံရိပ်ဖတ်ခြင်း၊ အချက်အလက်များဆန်းစစ်လေ့လာခြင်း နှင့် အစီရင်ခံစာများပုံနှိပ်ထုတ်ဝေခြင်း အစရှိသည့်လုပ်ငန်းများတွင် ကူညီထောက်ပံ့ပေးခဲ့ပါသည်။

တစ်ချိန်တည်းမှာပင် ပြည်လုံးကျွတ်လူဦးရေနှင့်အိမ်အကြောင်းအရာသန်းခေါင်စာရင်းကောက်ယူ ခြင်းလုပ်ငန်းစဉ်အပေါ် အစစအရာရာ အနီးကပ်လမ်းညွှန်ပြသခဲ့ပါသော နိုင်ငံတော်သမ္မတကြီးအား လည်းကောင်း၊ ဗဟိုသန်းခေါင်စာရင်းကော်မရှင်နာယက ဒုတိယသမ္မတဒေါက်တာစိုင်းမောက်ခမ်းအား လည်းကောင်း၊ ဗဟိုသန်းခေါင်စာရင်းကော်မရှင်အဖွဲ့ဝင်များအားလည်းကောင်း၊ သက်ဆိုင်ရာ တိုင်းဒေသကြီး/ပြည်နယ်အတွင်း သန်းခေါင်စာရင်းကောက်ယူခြင်းလုပ်ငန်းများကို စီမံကြီးကြပ်လမ်းညွှန် မှုပေးခဲ့သော တိုင်းဒေသကြီး/ပြည်နယ် ဝန်ကြီးချုပ်များနှင့် တိုင်းဒေသကြီး/ပြည်နယ် လူဝင်မှုကြီးကြပ်ရေး နှင့် အမျိုးသားမှတ်ပုံတင်ရေးဦးစီးဌာနမှူးများအားလည်းကောင်း၊ အားသွန်ခွန်စိုက်ဝိုင်းဝန်းကူညီဆောင် ရွက်ပေးခဲ့ကြသည့် ဝန်ကြီးဌာနများ၊ အဆင့်ဆင့်သောတိုင်းဒေသကြီး/ပြည်နယ်၊ ခရိုင်၊ မြို့နယ်အသီးသီးမှ သန်းခေါင်စာရင်းကော်မတီဝင်များအားလည်းကောင်း ကျေးဇူးဥပကာယတင်ရှိပါကြောင်း ပြောကြားလိုပါ သည်။ သန်းခေါင်စာရင်းလုပ်ငန်းကြီးတစ်ခုလုံး အချိန်မီပြီးစီးစေရန်နှင့် ညွှန်ကြားချက်များ၊ အစီရင်ခံစာ များကို အချိန်မီထုတ်ဝေဖြန့်ချိနိုင်ရေးအတွက် လုပ်ငန်းတာဝန်များကို မနားမနေ မဆုတ်မနစ် ကြိုးပမ်း ဆောင်ရွက်ခဲ့ကြသည့် ပြည်သူ့အင်အားဦးစီးဌာနနှင့် ကုလသမဂ္ဂလူဦးရေရန်ပုံငွေအဖွဲ့မှ အုပ်ချုပ်မှုနှင့် နည်းပညာဆိုင်ရာဝန်ထမ်းများကိုလည်းကောင်း၊ သင်တန်းနည်းပြများ၊ စာရင်းစစ်၊ စာရင်းကောက်များ အဖြစ် ဆောင်ရွက်ပေးခဲ့ကြသော ဝန်ကြီးဌာန၊ အဖွဲ့အစည်းအသီးသီးမှ ဝန်ထမ်းများနှင့် စေတနာရှင်၊ လုပ်အားရှင်အားလုံးကိုလည်းကောင်း မှတ်တမ်းတင်ဂုဏ်ပြုပါကြောင်း ပြောကြားလိုပါသည်။

၎င်းအပြင် သန်းခေါင်စာရင်းကောက်ယူရေးလုပ်ငန်းကြီးတွင် ဝိုင်းဝန်းကူညီပေးခဲ့ကြသော၊ အထူးသဖြင့် သန်းခေါင်စာရင်းမေးခွန်းများကို စိတ်အားထက်သန်စွာဖြေဆိုခြင်းဖြင့် ပူးပေါင်းကူညီခဲ့ကြသော နိုင်ငံတစ်ဝန်းရှိ ရဟန်းရှင်လူ၊ ပြည်သူလူထုနှင့် တိုင်းရင်းသားညီအစ်ကိုမောင်နှမများအားလုံးကိုလည်း ကျေးဇူးအထူးတင်ရှိပါကြောင်းနှင့် သန်းခေါင်စာရင်းမှရရှိလာသည့် တစ်ဦးချင်းအချက်အလက်များကို စာရင်းဇယားပြုစုရေးလုပ်ငန်းတွင်သာ အသုံးပြုသွားမည်ဖြစ်ပါကြောင်းကို ထပ်လောင်းကတိပေးပြောကြားအပ်ပါသည်။



ဦးခင်ရီ

ပြည်ထောင်စုဝန်ကြီး

လူဝင်မှုကြီးကြပ်ရေးနှင့်ပြည်သူ့အင်အားဝန်ကြီးဌာန

ပြည်ထောင်စုသမ္မတမြန်မာနိုင်ငံတော်အစိုးရ

မာတိကာ

ဥယျောဇဉ်	iii
စာရင်းဇယားများ (မွန်ပြည်နယ်)	vii
ပုံများ	x
အတိုကောက်စကားလုံးများ	x
မွန်ပြည်နယ် လူဦးရေကိန်းဂဏန်းအချက်အလက်များ	၁
အပိုင်း (၁) သန်းခေါင်စာရင်းနောက်ခံအကြောင်းအရာများ	
၁.၁ နိဒါန်း	၇
၁.၂ ၂၀၁၄ ခုနှစ် လူဦးရေနှင့် အိမ်အကြောင်းအရာ သန်းခေါင်စာရင်း	၈
၁.၂.၁ စီမံခန့်ခွဲမှုနှင့်စီမံချက်ရေးဆွဲခြင်း	၈
၁.၂.၂ စာရင်းကောက်ကွက်မြေပုံများရေးဆွဲခြင်း	၈
၁.၂.၃ သန်းခေါင်စာရင်းမေးခွန်းပုံစံများနှင့် လက်စွဲစာစောင်များပြုစုခြင်း	၉
၁.၂.၄ စာရင်းစစ်/စာရင်းကောက်များခန့်ထားခြင်းနှင့်သင်တန်းပေးခြင်း	၉
၁.၂.၅ သန်းခေါင်စာရင်းကောက်ယူခြင်း	၁၀
၁.၂.၆ စာရင်းဇယားပြုစုခြင်း	၁၀
၁.၂.၇ လွတ်လပ်သောစောင့်ကြည့်လေ့လာရေးအဖွဲ့	၁၁
၁.၂.၈ ရှေ့ပြေးလူဦးရေစာရင်း	၁၁
၁.၃ အချက်အလက်များ၏ အရည်အသွေးကောင်းမွန်စေရန် ဆောင်ရွက်မှုများ	၁၂
အပိုင်း (၂) ပင်မအစီရင်ခံစာ အကျဉ်းချုပ်	
၂.၁ လူဦးရေ	၁၅
၂.၂ လူဦးရေအရွယ်အစားနှင့်ပြောင်းလဲမှု	၁၇
၂.၃ လူဦးရေသိပ်သည်းဆ	၁၇
၂.၄ မြို့ပြ/ကျေးလက်လူဦးရေ	၁၈
၂.၅ ကျား/မ လူဦးရေ	၁၈
၂.၆ လူဦးရေပိုရမစ်	၁၈
၂.၇ မွေးဖွားမှုနှင့် ကလေးသေဆုံးမှု	၂၀
အပိုင်း (၃) စာရင်းဇယားများ	၂၁
နောက်ဆက်တွဲ - ၁။ သန်းခေါင်စာရင်းမေးခွန်းပုံစံ	၁၁၄
နောက်ဆက်တွဲ - ၂။ သန်းခေါင်စာရင်းဆိုင်ရာဝေါဟာရအဓိပ္ပာယ်သတ်မှတ်ချက်များ	၁၁၉
ကိုးကားချက်များ	၁၂၆

စာရင်းဇယားများ (မွန်ပြည်နယ်)

ဇယားနံပါတ်	ရေးသားဖော်ပြချက်
	အပိုင်း(က) လူဦးရေဆိုင်ရာအချက်အလက်များ
ဇယား (က - ၁)	အိမ်ထောင်စုအမျိုးအစားအလိုက် လူဦးရေကို ကျား/မ နှင့် မြို့ပြ/ကျေးလက် ခွဲခြားဖော်ပြသော ဇယား (ပြည်နယ်၊ ခရိုင်၊ မြို့နယ်)
ဇယား (က - ၂)	အိမ်ထောင်ဦးစီးအမျိုးအစားအလိုက် အိမ်ထောင်စုများနှင့် အိမ်ထောင်စုအမျိုးအစားအလိုက် လူဦးရေ ပျမ်းမျှအိမ်ထောင်စုအရွယ်အစားကို ဖော်ပြသောဇယား (ပြည်နယ်၊ ခရိုင်၊ မြို့နယ်)
ဇယား (က - ၃)	မြို့ပြနှင့်ကျေးလက်နေလူဦးရေကို ကျား/မ၊ ကျား/မအချိုးနှင့် မြို့ပြနေလူဦးရေ ရာခိုင်နှုန်းကို ဖော်ပြသောဇယား (ပြည်နယ်၊ ခရိုင်၊ မြို့နယ်)
ဇယား (က - ၄)	လူဦးရေကို အသက်တစ်နှစ်ချင်းစီအလိုက် ကျား/မ နှင့် မြို့ပြ/ကျေးလက် ခွဲခြားဖော်ပြသောဇယား (ပြည်နယ်)
ဇယား (က - ၅)	လူဦးရေကို အသက်အုပ်စုအလိုက် ကျား/မနှင့် မြို့ပြ/ကျေးလက် ခွဲခြားဖော်ပြသောဇယား (ပြည်နယ်၊ ခရိုင်)
ဇယား (က - ၆)	အသက်အုပ်စုကြီးများအလိုက် လူဦးရေနှင့် မိခင်အချိုးများကို မြို့ပြ/ကျေးလက် ခွဲခြား ဖော်ပြသောဇယား (ပြည်နယ်၊ ခရိုင်၊ မြို့နယ်)
ဇယား (က - ၇)	အိမ်ထောင်စုအရွယ်အစားအလိုက် အိမ်ထောင်စုဝင်အရေအတွက်ကို ဖော်ပြသောဇယား (ပြည်နယ်၊ ခရိုင်၊ မြို့နယ်)
	အပိုင်း(ခ) လူမှုရေးဆိုင်ရာအချက်အလက်များ
ဇယား (ခ - ၁)	အိမ်ထောင်စုလူဦးရေကို အိမ်ထောင်ဦးစီးနှင့်တော်စပ်ပုံအလိုက် ကျား/မ ခွဲခြားဖော်ပြသောဇယား (ပြည်နယ်၊ ခရိုင်)
ဇယား (ခ - ၂)	အသက်(၁၀) နှစ်နှင့်အထက် အိမ်ထောင်စုနှင့် အဖွဲ့အစည်းလူဦးရေကို အိမ်ထောင်ရေး အခြေအနေနှင့် အသက်အုပ်စုအလိုက် ကျား/မ ခွဲခြားဖော်ပြသောဇယား (ပြည်နယ်)
ဇယား (ခ - ၃)	အသက်(၁၅) နှစ်နှင့်အထက်လူဦးရေကို အိမ်ထောင်ရေးအခြေအနေနှင့် ကျား/မ ခွဲခြား ဖော်ပြသောဇယား (ပြည်နယ်၊ ခရိုင်၊ မြို့နယ်)
	အပိုင်း(ဂ) ပြည်တွင်း/ပြည်ပရွှေ့ပြောင်းသွားလာခြင်း
ဇယား (ဂ - ၁)	နိုင်ငံခြားသို့ ရောက်ရှိနေသော အိမ်ထောင်စုဝင်များကို ရောက်ရှိနေထိုင်သည့် နိုင်ငံနှင့် နေထိုင်ခဲ့ သည့် ခရိုင်အလိုက် ကျား/မ ခွဲခြားဖော်ပြသောဇယား (ပြည်နယ်၊ ခရိုင်)
ဇယား (ဂ - ၂)	နိုင်ငံခြားသို့ ရောက်ရှိနေသော အိမ်ထောင်စုဝင်များကို ရောက်ရှိနေထိုင်သည့် နိုင်ငံနှင့်နိုင်ငံခြားတွင် ရောက်ရှိနေသည့် ကာလအပိုင်းအခြားအလိုက် ကျား/မ ခွဲခြားဖော်ပြသောဇယား (ပြည်နယ်)
	အပိုင်း(ဃ) ပညာရေးဆိုင်ရာအချက်အလက်များ
ဇယား (ဃ - ၁)	အသက် (၅) နှစ်နှင့်အထက် အိမ်ထောင်စုလူဦးရေကို စာတတ်မြောက်မှုရာခိုင်နှုန်းနှင့် အသက်အုပ်စု အလိုက် ကျား/မ ခွဲခြားဖော်ပြသောဇယား (ပြည်နယ်၊ ခရိုင်)
ဇယား (ဃ - ၂)	အသက် (၁၅) နှစ်နှင့်အထက် အိမ်ထောင်စုလူဦးရေကို စာတတ်မြောက်မှုရာခိုင်နှုန်းနှင့် မြို့ပြ/ ကျေးလက်အလိုက် ကျား/မ ခွဲခြားဖော်ပြသောဇယား (ပြည်နယ်၊ ခရိုင်၊ မြို့နယ်)

ဇယားနံပါတ်	ရေးသားဖော်ပြချက်
ဇယား (ဃ - ၃)	အသက်(၅)နှစ်နှင့်အထက် လူဦးရေကို အသက်အပိုင်းအခြားနှင့်ကျောင်းတက်ရောက်မှု အခြေအနေ အလိုက် ကျား/မခွဲခြားဖော်ပြသောဇယား (ပြည်နယ်၊ ခရိုင်)
ဇယား (ဃ - ၄)	အသက်(၅)နှစ်မှ(၂၉)နှစ်အတွင်း အိမ်ထောင်စုလူဦးရေကို ကျောင်းတက်ရောက်မှု အခြေအနေ အလိုက် ကျား/မခွဲခြားဖော်ပြသောဇယား (ပြည်နယ်၊ ခရိုင်၊ မြို့နယ်)
ဇယား (ဃ - ၅(က))	အသက် (၅) နှစ်နှင့်အထက် လူဦးရေကို အမြင့်ဆုံးတက်ရောက်ပြီးစီးခဲ့သည့်အတန်းနှင့် အသက် အပိုင်းအခြားအလိုက် ကျား/မ ခွဲခြားဖော်ပြသောဇယား (မြို့ပြ/ကျေးလက်) (ပြည်နယ်)
ဇယား (ဃ - ၅(ခ))	အသက် (၅) နှစ်နှင့်အထက် လူဦးရေကို အမြင့်ဆုံးတက်ရောက်ပြီးစီးခဲ့သည့်အတန်းနှင့် အသက် အပိုင်းအခြားအလိုက် ကျား/မ ခွဲခြားဖော်ပြသောဇယား (မြို့ပြ) (ပြည်နယ်)
ဇယား (ဃ - ၅(ဂ))	အသက် (၅) နှစ်နှင့်အထက် လူဦးရေကို အမြင့်ဆုံးတက်ရောက်ပြီးစီးခဲ့သည့်အတန်းနှင့် အသက် အပိုင်းအခြားအလိုက် ကျား/မ ခွဲခြားဖော်ပြသောဇယား (ကျေးလက်) (ပြည်နယ်)
ဇယား (ဃ - ၆(က))	အသက် (၂၅) နှစ်နှင့်အထက် အိမ်ထောင်စုနှင့်အဖွဲ့အစည်းလူဦးရေကို အမြင့်ဆုံးတက်ရောက် ပြီးစီးခဲ့သည့် အတန်းအလိုက် ကျား/မ ခွဲခြားဖော်ပြသောဇယား (ပြည်နယ်၊ ခရိုင်၊ မြို့နယ်)
ဇယား(ဃ - ၆(ခ))	အသက် (၂၅) နှစ်နှင့်အထက် အိမ်ထောင်စုလူဦးရေကို အမြင့်ဆုံးတက်ရောက် ပြီးစီးခဲ့သည့် အတန်း အလိုက် ကျား/မခွဲခြားဖော်ပြသောဇယား (ပြည်နယ်၊ ခရိုင်၊ မြို့နယ်)
ဇယား (ဃ - ၆(ဂ))	အသက် (၂၅) နှစ်နှင့်အထက် အဖွဲ့အစည်းလူဦးရေကို အမြင့်ဆုံးတက်ရောက်ပြီးစီးခဲ့သည့် အတန်း အလိုက် ကျား/မ ခွဲခြားဖော်ပြသောဇယား (ပြည်နယ်၊ ခရိုင်၊ မြို့နယ်)
အပိုင်း(င) စီးပွားရေးဆိုင်ရာအချက်အလက်များ	
ဇယား (င - ၁(က))	အသက် (၁၀) နှစ်နှင့်အထက် လူဦးရေကို လုပ်သားအင်အားပါဝင်နှုန်း၊ အလုပ်လက်မဲ့ရာခိုင်နှုန်း၊ အလုပ်အကိုင်ရရှိမှုနှင့် လူဦးရေအမျိုးတို့ကို အသက်အုပ်စုအလိုက် ကျား/မ ခွဲခြားဖော်ပြသော ဇယား (မြို့ပြ/ကျေးလက်) (ပြည်နယ်)
ဇယား (င - ၁(ခ))	အသက် (၁၀) နှစ်နှင့်အထက် လူဦးရေကို လုပ်သားအင်အားပါဝင်နှုန်း၊ အလုပ်လက်မဲ့ရာခိုင်နှုန်း၊ အလုပ်အကိုင်ရရှိမှုနှင့် လူဦးရေအမျိုးတို့ကို အသက်အုပ်စုအလိုက် ကျား/မ ခွဲခြားဖော်ပြသော ဇယား (မြို့ပြ) (ပြည်နယ်)
ဇယား (င - ၁(ဂ))	အသက် (၁၀) နှစ်နှင့်အထက် လူဦးရေကို လုပ်သားအင်အားပါဝင်နှုန်း၊ အလုပ်လက်မဲ့ရာခိုင်နှုန်း၊ အလုပ်အကိုင်ရရှိမှုနှင့် လူဦးရေအမျိုးတို့ကို အသက်အုပ်စုအလိုက် ကျား/မခွဲခြားဖော်ပြသော ဇယား (ကျေးလက်) (ပြည်နယ်)
ဇယား (င - ၂)	အသက် (၁၀) နှစ်နှင့်အထက် လူဦးရေကို လုပ်သားအမျိုးအစားအလိုက် ကျား/မ ခွဲခြား ဖော်ပြသော ဇယား (ပြည်နယ်၊ ခရိုင်၊ မြို့နယ်)
အပိုင်း(စ) ကလေးမွေးဖွားမှုနှင့် သေဆုံးမှုအကြောင်းအရာများ	
ဇယား (စ - ၁)	အသက်(၁၅-၅၄) နှစ်ရှိ အိမ်ထောင်ကျဖူးသူအမျိုးသမီး၊ ကလေးမွေးဖွားမှုနှင့် သေဆုံးမှုများကို မိခင်၏အသက်အုပ်စုအလိုက် ဖော်ပြသောဇယား (ပြည်နယ်၊ ခရိုင်)
ဇယား (စ - ၂)	အသက် (၁၅-၄၉)နှစ်ရှိ အိမ်ထောင်ကျဖူးသူအမျိုးသမီးများ၏ (၁၂) လအတွင်း ကလေးမွေးဖွားမှု နှင့် သေဆုံးမှုများကို မိခင်၏ အသက်အုပ်စုအလိုက် ဖော်ပြသောဇယား (ပြည်နယ်၊ ခရိုင်)
အပိုင်း(ဆ) ကိုင်ဆောင်သည့်လက်မှတ်အမျိုးအစား	
ဇယား (ဆ - ၁)	အသက် (၁၀) နှစ်နှင့်အထက်လူဦးရေကို ကိုင်ဆောင်သည့်လက်မှတ်အမျိုးအစားအလိုက် အသက်အုပ်စုဖြင့် ဖော်ပြသောဇယား (ပြည်နယ်)

ဇယားနံပါတ်	ရေးသားဖော်ပြချက်
ဇယား (ဆ - ၂)	အသက် (၁၀) နှစ်နှင့်အထက် လူဦးရေကို ကိုင်ဆောင်သည့်လက်မှတ်အမျိုးအစားအလိုက် မြို့ပြ/ကျေးလက်ခွဲခြားဖော်ပြသောဇယား (ပြည်နယ်၊ ခရိုင်၊ မြို့နယ်)
အပိုင်း(ဇ) မသန်စွမ်းမှုအကြောင်းအရာ	
ဇယား (ဇ - ၁)	မသန်စွမ်းရာခိုင်နှုန်းနှင့်မသန်စွမ်းမှုအမျိုးအစားအလိုက် လူဦးရေကိုကျား/မအလိုက်၊ အသက်အုပ်စုအလိုက် ဖော်ပြသောဇယား (ပြည်နယ်)
ဇယား (ဇ - ၂)	မသန်စွမ်းရာခိုင်နှုန်းနှင့် မသန်စွမ်းမှုအမျိုးအစားအလိုက် လူဦးရေကို ကျား/မအလိုက် မြို့နယ်အဆင့်ထိ ဖော်ပြသောဇယား (ပြည်နယ်၊ ခရိုင်၊ မြို့နယ်)
အပိုင်း(ဈ) အိမ်အကြောင်းအရာ	
ဇယား (ဈ - ၁)	နေအိမ်အမျိုးအစားအလိုက် အိမ်ထောင်စုအရေအတွက်ကို ဖော်ပြသောဇယား (ပြည်နယ် ၊ ခရိုင်၊ မြို့နယ်)
ဇယား (ဈ - ၂)	အိမ်ပိုင်ဆိုင်မှုအမျိုးအစားအလိုက် အိမ်ထောင်စုအရေအတွက်ကို ဖော်ပြသောဇယား (ပြည်နယ် ၊ ခရိုင်၊ မြို့နယ်)
ဇယား (ဈ - ၃)	အသုံးပြုသည့် အိမ်သာအမျိုးအစားအလိုက် အိမ်ထောင်စုအရေအတွက်ကို ဖော်ပြသောဇယား (ပြည်နယ် ၊ ခရိုင်၊ မြို့နယ်)
ဇယား (ဈ - ၄(က))	နေအိမ်အဆောက်အအုံတွင် အမိုးအတွက် အဓိကအသုံးပြုသည့် ပစ္စည်းအမျိုးအစားအလိုက် အိမ်ထောင်စုအရေအတွက်ကို ဖော်ပြသောဇယား (ပြည်နယ် ၊ ခရိုင်၊ မြို့နယ်)
ဇယား (ဈ - ၄(ခ))	နေအိမ်အဆောက်အအုံတွင် အကာအတွက် အဓိကအသုံးပြုသည့် ပစ္စည်းအမျိုးအစားအလိုက် အိမ်ထောင်စုအရေအတွက်ကို ဖော်ပြသောဇယား (ပြည်နယ် ၊ ခရိုင်၊ မြို့နယ်)
ဇယား (ဈ - ၄(ဂ))	နေအိမ်အဆောက်အအုံတွင် အခင်းအတွက် အဓိကအသုံးပြုသည့် ပစ္စည်းအမျိုးအစားအလိုက် အိမ်ထောင်စုအရေအတွက်ကို ဖော်ပြသောဇယား (ပြည်နယ် ၊ ခရိုင်၊ မြို့နယ်)
အပိုင်း(ည) အိမ်အသုံးအဆောင်ပစ္စည်းများ	
ဇယား (ည - ၁)	အလင်းရောင်အတွက် အဓိကအသုံးပြုသည့် မီးအမျိုးအစားအလိုက် အိမ်ထောင်စု အရေအတွက်ကို ဖော်ပြသောဇယား (ပြည်နယ် ၊ ခရိုင်၊ မြို့နယ်)
ဇယား (ည - ၂)	သောက်ရေအတွက် အဓိကအသုံးပြုသည့် ရေအမျိုးအစားအလိုက် အိမ်ထောင်စုအရေအတွက်ကို ဖော်ပြသောဇယား (ပြည်နယ် ၊ ခရိုင်၊ မြို့နယ်)
ဇယား (ည - ၃)	သုံးရေအတွက် အဓိကအသုံးပြုသည့် ရေအမျိုးအစားအလိုက် အိမ်ထောင်စုအရေအတွက်ကို ဖော်ပြသောဇယား (ပြည်နယ် ၊ ခရိုင်၊ မြို့နယ်)
ဇယား (ည - ၄)	အစားအစာချက်ပြုတ်စားသောက်ရန်အတွက် အဓိကအသုံးပြုသည့် လောင်စာအမျိုးအစား အလိုက် အိမ်ထောင်စုအရေအတွက်ကို ဖော်ပြသောဇယား (ပြည်နယ် ၊ ခရိုင်၊ မြို့နယ်)
ဇယား (ည - ၅)	ဆက်သွယ်ရေးနှင့် အိမ်အသုံးအဆောင်ပစ္စည်းများသုံးစွဲနိုင်မှုအလိုက် အိမ်ထောင်စုအရေအတွက်ကို ဖော်ပြသောဇယား (ပြည်နယ် ၊ ခရိုင်၊ မြို့နယ်)
ဇယား (ည - ၆)	သယ်ယူပို့ဆောင်ရေးအတွက် အသုံးပြုသည့်ယာဉ်အမျိုးအစားအလိုက် အိမ်ထောင်စုအရေအတွက်ကို ဖော်ပြသောဇယား (ပြည်နယ် ၊ ခရိုင်၊ မြို့နယ်)

ပုံများ

- ပုံ (၁) အုပ်ချုပ်မှုဒေသအလိုက် မြန်မာနိုင်ငံမြေပုံ (တိုင်းဒေသကြီး/ပြည်နယ်၊ ခရိုင်)
- ပုံ (၂) မွန်ပြည်နယ်မြေပုံ (ခရိုင်၊ မြို့နယ်)
- ပုံ (၃) တိုင်းဒေသကြီး/ပြည်နယ်များ၏ လူဦးရေအချိုးအစား
- ပုံ (၄) လူဦးရေပိရမစ်၊ ၂၀၁၄ ခုနှစ်၊ မွန်ပြည်နယ်
- ပုံ (၅) လူဦးရေပိရမစ်၊ ၂၀၁၄ ခုနှစ်၊ မြန်မာနိုင်ငံ

အတိုကောက်စကားလုံးများ

အာဆီယံ	အရှေ့တောင်အာရှနိုင်ငံများအသင်း
ICR	Intelligent Character Recognition (ပုံရိပ်နှင့် စာလုံးများဖတ်ခြင်း)
KFI	Key-in From Image (ဂဏန်းသင်္ကေတတင်ခြင်း)
OMR	Optical Mark Recognition/Readers (ပုံရိပ်ဖမ်းခြင်း/ပုံရိပ်ဖတ်စက်)

မွန်ပြည်နယ် လူဦးရေကိန်းဂဏန်းအချက်အလက်များ

ခရိုင်အရေအတွက်	၂
မြို့နယ်/မြို့နယ်ခွဲအရေအတွက်	၁၂
လူဦးရေစုစုပေါင်း	၂,၀၅၄,၃၉၃
ကျား ဦးရေ	၉၈၇,၃၉၂ (၄၈.၀၆%)
မ ဦးရေ	၁,၀၆၇,၀၀၁ (၅၁.၉၄%)
မြို့ပြလူဦးရေရာခိုင်နှုန်း	၂၈%
ဧရိယာအကျယ်အဝန်း (စတုရန်းကီလိုမီတာ)	၁၂,၂၉၆.၆၄
လူဦးရေသိပ်သည်းဆ (တစ်စတုရန်းကီလိုမီတာ)	၁၆၇.၁
အသက်အလယ်ကိန်း	၂၆.၇
အိမ်ထောင်စုအရေအတွက်	၄၂၂,၆၁၂
မြို့ပြအိမ်ထောင်စုရာခိုင်နှုန်း	၂၇.၀%
အမျိုးသမီးအိမ်ထောင်ဦးစီးရာခိုင်နှုန်း	၂၈.၅%
ပျမ်းမျှအိမ်ထောင်စုအရွယ်အစား	၄.၆
အသက်အပိုင်းအခြားအလိုက်လူဦးရေရာခိုင်နှုန်း	
ကလေးဦးရေ (အသက် ၀ - ၁၄ နှစ်)	၃၁.၂%
အလုပ်လုပ်နိုင်သူဦးရေ (အသက် ၁၅ - ၆၄ နှစ်)	၆၂.၃%
သက်ကြီးရွယ်အိုဦးရေ (အသက် ၆၅ နှစ်နှင့်အထက်)	၆.၅%
မှီခိုသူအချိုး	
စုစုပေါင်းမှီခိုသူအချိုး	၆၀.၆
ကလေးမှီခိုသူအချိုး	၅၀.၂
သက်ကြီးရွယ်အိုမှီခိုသူအချိုး	၁၀.၄
သက်ကြီးရွယ်အိုညွှန်ကိန်း	၂၀.၈

ကျား/မ အချိုး	၉၃ (မ ၁၀၀ တွင်ရှိသော ကျားဦးရေ)		
အသက် (၁၅) နှစ်နှင့်အထက်စာတတ်မြောက်မှုရာခိုင်နှုန်း	၈၆.၆%		
ကျား စာတတ်မြောက်မှုရာခိုင်နှုန်း	၈၉.၅%		
မ စာတတ်မြောက်မှုရာခိုင်နှုန်း	၈၄.၂%		
မသန်စွမ်းသူဦးရေ	အရေအတွက်	ရာခိုင်နှုန်း	
မသန်စွမ်းမှု (မည်သည့်မသန်စွမ်းမှုအမျိုးအစားမဆို)	၁၀၉,၂၉၈	၅.၃	
လမ်းလျှောက်/အမြင့်တက်/ပစ္စည်းကိုင်တွယ်	၄၃,၆၅၆	၂.၁	
အမြင်	၆၀,၈၅၈	၃.၀	
အကြား	၂၉,၈၇၆	၁.၅	
သင်ယူလေ့လာခြင်း/မှတ်ဉာဏ်/အာရုံစူးစိုက်ခြင်း	၃၅,၇၅၃	၁.၇	
ကိုင်ဆောင်သည့် လက်မှတ်အမျိုးအစား (အသက် ၁၀ နှစ်နှင့် အထက်)	အရေအတွက်	ရာခိုင်နှုန်း	
နိုင်ငံသားစိစစ်ရေးကတ်	၁,၀၈၆,၃၇၁	၆၆.၀	
ဧည့်နိုင်ငံသားကတ်	၈၇၃	၀.၁	
နိုင်ငံသားပြုခွင့်ရသူကတ်	၆,၆၇၄	၀.၄	
အမျိုးသားမှတ်ပုံတင်ကတ်	၆၀,၇၀၃	၃.၇	
သာသနာဝင်ကတ်	၁၅,၃၀၈	၀.၉	
ယာယီသက်သေခံကတ်	၄,၄၆၄	၀.၃	
နိုင်ငံခြားသားမှတ်ပုံတင်လက်မှတ်	၁၄၅	၀.၁ ရာခိုင်နှုန်း ထက်နည်းသည်။	
နိုင်ငံခြားသားနိုင်ငံကူးလက်မှတ်	၈၅၉	၀.၁	
မည်သည့်ကတ်မှမကိုင်ဆောင်သူ	၄၆၉,၆၂၁	၂၈.၅	
လုပ်သားအင်အားပါဝင်နှုန်း	စုစုပေါင်း	ကျား	မ
အသက် (၁၀) နှစ်နှင့်အထက်	၅၀.၆%	၆၇.၁%	၃၅.၇%
အသက် (၁၅) နှစ်နှင့်အထက်	၅၇.၂%	၇၇.၀%	၃၉.၈%
အသက် (၁၅ - ၆၄) နှစ်	၆၁.၀%	၈၁.၂%	၄၃.၀%

အလုပ်လက်မဲ့ရာခိုင်နှုန်း	စုစုပေါင်း	ကျား	မ
အသက် (၁၀) နှစ်နှင့်အထက်	၆.၅%	၆.၅%	၆.၇%
အသက် (၁၅) နှစ်နှင့်အထက်	၆.၁%	၆.၀%	၆.၂%
အသက် (၁၅ - ၆၄) နှစ်	၆.၂%	၆.၁%	၆.၄%
အလုပ်အကိုင်ရရှိမှုနှင့်လူဦးရေအချိုး	စုစုပေါင်း	ကျား	မ
အသက် (၁၀) နှစ်နှင့်အထက်	၄၇.၃%	၆၂.၈%	၃၃.၃%
အသက် (၁၅) နှစ်နှင့်အထက်	၅၃.၇%	၇၂.၄%	၃၇.၄%
အသက် (၁၅ - ၆၄) နှစ်	၅၇.၂%	၇၆.၂%	၄၀.၃%
အိမ်ပိုင်ဆိုင်မှု			
ပိုင်ရှင်	၈၈.၁%		
အိမ်ငှား	၅.၀%		
အခမဲ့(မိဘ/ယောက္ခမ/ဆွေမျိုး/မိတ်ဆွေ)	၃.၁%		
အစိုးရဝန်ထမ်းအိမ်ရာ	၂.၇%		
ပုဂ္ဂလိကဝန်ထမ်းအိမ်ရာ	၀.၆%		
အခြား	၀.၅%		
နေအိမ်အဆောက်အအုံအတွက်အဓိကအသုံးပြုသည့်ပစ္စည်းများ	အကာ	အခင်း	အမိုး
ဓနိ/သက်ကယ်/အင်ဖက်	၁၁.၆%	-	၃၈.၈%
ဝါး	၂၄.၅%	၁၄.၅%	၀.၁%
မြေကြီး	၀.၁%	၀.၄%	-
သစ်သား	၄၅.၅%	၇၅.၂%	၀.၁%
သွပ်	၀.၄%	-	၅၈.၃%
အုတ်ကြွပ်/အုတ်/ကွန်ကရစ်	၁၆.၀%	၈.၉%	၀.၇%
အခြား	၁.၉%	၁.၀%	၂.၀%

အစားအစာချက်ပြုတ်စားသောက်ရန်အတွက်အဓိကအသုံးပြုသည့်လောင်စာ	
လျှပ်စစ်မီး	၁၈.၉%
ဓာတ်ငွေ့	၀.၅%
ရေနံဆီမီး	၀.၂%
ဘိုင်အိုဂက်စ်	၁.၀%
သစ်သား/ထင်း	၇၁.၅%
မီးသွေး/လောင်စာတောင့်	၇.၂%
ကျောက်မီးသွေး	၀.၃%
အခြား	၀.၄%
အလင်းရောင်အတွက်အဓိကအသုံးပြုသည့် မီးအမျိုးအစား	
လျှပ်စစ်မီး	၃၅.၇%
ရေနံဆီမီး	၃.၆%
ဖယောင်းတိုင်မီး	၃၁.၉%
ဘက်ထရီမီး	၄.၃%
မီးစက်(ပုဂ္ဂလိက)	၂၀.၉%
ရေအားလျှပ်စစ်(ပုဂ္ဂလိက)	၀.၄%
နေရောင်ခြည်စွမ်းအင်သုံး (ဆိုလာပြား)	၂.၇%
အခြား	၀.၅%
သောက်ရေအတွက်အဓိကအသုံးပြုသည့် ရေအမျိုးအစား	
ရေပိုက်လိုင်း	၇.၆%
အပီစီတွင်း	၃.၇%
ရေတွင်း (အုတ်စီ)	၄၇.၅%
ရေသန့်စက်/ရေသန့်ဘူး	၁၀.၂%
စုစုပေါင်းရေကောင်းရေသန့်ရရှိမှု	၆၉.၀%
ရေတွင်း (အကာအရံမဲ့)	၁၇.၅%
ရေကန်	၅.၂%

မြစ်/ချောင်း/တူးမြောင်း	၁.၃%
တောင်ကျရေ/မိုးရေ	၁.၆%
အခြား	၅.၄%
စုစုပေါင်းရေကောင်းရေသန့်မရရှိမှု	၃၁.၀%
သုံးရေအတွက်အဓိကအသုံးပြုသည့် ရေအမျိုးအစား	
ရေပိုက်လိုင်း	၁၁.၀%
အဝိစိတွင်း	၆.၃%
ရေတွင်း (အုတ်စိ)	၄၈.၉%
ရေတွင်း (အကာအရံမဲ့)	၁၇.၉%
ရေကန်	၆.၀%
မြစ်/ချောင်း/တူးမြောင်း	၃.၁%
တောင်ကျရေ/မိုးရေ	၁.၅%
ရေသန့်စက်/ရေသန့်ဘူး	၀.၁%
အခြား	၅.၂%
အိမ်သာအမျိုးအစား	
ရေဆွဲအိမ်သာ	၁.၂%
ရေလောင်း/ယင်လုံအိမ်သာ	၇၇.၅%
စုစုပေါင်းသန့်ရှင်းသောယင်လုံအိမ်သာဆောက်လုပ်သုံးစွဲမှု	၇၈.၇%
တွင်း/လေးအိမ်သာ	၂.၉%
တွင်းမရှိအိမ်သာ	၁.၄%
အခြား	၀.၇%
အိမ်သာမရှိ	၁၆.၃%
ဆက်သွယ်ရေးပစ္စည်းများသုံးစွဲနိုင်မှုအခြေအနေ	
ရေဒီယို	၃၂.၆%
ရုပ်မြင်သံကြား	၆၁.၂%
ကြိုးဖုန်း	၄.၆%

လက်ကိုင်ဖုန်း	၃၄.၂%
ကွန်ပျူတာ	၂.၆%
အိမ်တွင်အင်တာနက်တပ်ဆင်ထားခြင်း	၃.၉%
မည်သည့်ပစ္စည်းမျှမရှိသည့် ရာခိုင်နှုန်း	၂၅.၅%
ပစ္စည်းအားလုံးရှိသည့် ရာခိုင်နှုန်း	၀.၂%
သယ်ယူပို့ဆောင်ရေးယာဉ်များသုံးစွဲနိုင်မှုအခြေအနေ	
ကား/ထရပ်ကား/ဗင်န်	၂.၆%
မော်တော်ဆိုင်ကယ်/လျှပ်စစ်စက်ဘီး/သုံးဘီးကား	၄၂.၀%
စက်ဘီး	၄၉.၂%
(၄)ဘီးပါထော်လာဂျီ	၃.၂%
ကနူးလှေ၊သမ္ဗန်	၁.၄%
စက်လှေ၊မော်တော်ဘုတ်	၂.၀%
လှည်း (ကျွဲ၊ နွား၊ မြင်း.....စသဖြင့်)	၉.၅%

အပိုင်း (၁)

သန်းခေါင်စာရင်းနောက်ခံအကြောင်းအရာများ

၁.၁ နိဒါန်း

ပြည်ထောင်စုသမ္မတမြန်မာနိုင်ငံတော်အစိုးရသည် နှစ်ပေါင်း (၃၀) ကြာ မကောက်ယူနိုင်ခဲ့သော ပြည်လုံးကျွတ် လူဦးရေနှင့်အိမ်အကြောင်းအရာသန်းခေါင်စာရင်းကို ၂၀၁၄ ခုနှစ်၊ ဧပြီလတွင် ကောက်ယူခဲ့ပါသည်။ မြန်မာနိုင်ငံတွင် ကိုလိုနီခေတ်ကာလတစ်လျှောက်လုံး၌ လူဦးရေသန်းခေါင်စာရင်းများကို ပုံမှန်ကောက်ယူခဲ့ပါသည်။ မြန်မာနိုင်ငံ လွတ်လပ်ရေးရပြီးနောက်ပိုင်း ပြည်လုံးကျွတ်သန်းခေါင်စာရင်းများကို ၁၉၇၃ ခုနှစ်တွင် တစ်ကြိမ်၊ ၁၉၈၃ ခုနှစ်တွင် တစ်ကြိမ်နှင့် ယခု ၂၀၁၄ ခုနှစ်၊ ဧပြီလတွင် တစ်ကြိမ်ကောက်ယူခဲ့ပါသည်။ သန်းခေါင်စာရင်းမကောက်နိုင်သောကာလ များတွင် မွေးဖွားမှုနှင့် မျိုးဆက်ပွားကျန်းမာရေးစစ်တမ်းများ၊ မိသားစုနှင့်လူငယ်လူရွယ်စစ်တမ်း၊ လူဦးရေပြောင်းလဲမှုနှင့် မွေးဖွားမှုစစ်တမ်းများနှင့် အခြားသောလူဦးရေစစ်တမ်းများကို ပုံမှန်ကောက်ယူခြင်းဖြင့် နိုင်ငံတော်၏မူဝါဒများချမှတ်နိုင် ရေးနှင့်စီမံကိန်းများရေးဆွဲနိုင်ရေးအတွက် လူဦးရေဆိုင်ရာအချက်အလက်များပံ့ပိုးနိုင်ခဲ့ပါသည်။

နိုင်ငံတိုင်းတွင်သန်းခေါင်စာရင်းသည် လူဦးရေဆိုင်ရာအချက်အလက်များနှင့် အိမ်ထောင်စုများ၏ဝိသေသ လက္ခဏာများကိုရရှိနိုင်သည့် အရေးကြီးသောရင်းမြစ်တစ်ခု ဖြစ်ပါသည်။ သန်းခေါင်စာရင်း၏ ထူးခြားသောအရည် အသွေးတစ်ခုမှာ အုပ်ချုပ်မှုဧရိယာအသေးငယ်ဆုံးအဆင့်ထိ အချက်အလက်များကို ပံ့ပိုးပေးနိုင်ခြင်းပင်ဖြစ်ပါသည်။ ကောက်ယူရရှိသော အချက်အလက်များသည် အုပ်ချုပ်မှုနယ်ပယ်အဆင့်တိုင်းတွင် ထိရောက်သော ဖွံ့ဖြိုးရေးစီမံကိန်း များရေးဆွဲခြင်း၊ အထောက်အထားပေါ်အခြေခံသော ဆုံးဖြတ်ချက်များချမှတ်ခြင်းတို့အတွက် မရှိမဖြစ်လိုအပ်ပါသည်။ သန်းခေါင်စာရင်းမှ ကောက်ယူရရှိသောအချက်အလက်များသည် နိုင်ငံတော်၏သယံဇာတရင်းမြစ်များ ခွဲဝေသတ်မှတ် ခြင်း၊ နယ်မြေဧရိယာနယ်နိမိတ်များကို ပြန်လည်ဆန်းစစ်နိုင်ခြင်း၊ စာသင်ကျောင်း၊ ဆေးရုံနှင့် ကျန်းမာရေးဌာနများ၊ လမ်းများစသည့် လူမှုအခြေခံအဆောက်အအုံများ တည်ဆောက်ပေးခြင်းနှင့် သုတေသနလုပ်ငန်းများအတွက် အသုံးဝင် ပါသည်။ ထို့အပြင် သန်းခေါင်စာရင်းအချက်အလက်များသည် နိုင်ငံတော်ဖွံ့ဖြိုးတိုးတက်ရေးစီမံကိန်းများ၊ ထောင်စုနှစ် ရည်မှန်းချက်များ၊ လူဦးရေနှင့်ဖွံ့ဖြိုးတိုးတက်မှုညီလာခံမှ ချမှတ်ခဲ့သည့်ပန်းတိုင်များစသည့် ပြည်တွင်းပြည်ပဖွံ့ဖြိုး တိုးတက်မှုဆိုင်ရာလုပ်ဆောင်ချက်များကို ဆန်းစစ်လေ့လာရာတွင်လည်း အထောက်အပံ့ဖြစ်စေပါသည်။ သို့ဖြစ်ပါ၍ ၂၀၁၄ ခုနှစ် လူဦးရေနှင့်အိမ်အကြောင်းအရာ သန်းခေါင်စာရင်းကို မဖြစ်မနေကောက်ယူရန် လိုအပ်ခဲ့ခြင်းဖြစ်ပါသည်။

၂၀၁၄ ခုနှစ် လူဦးရေနှင့်အိမ်အကြောင်းအရာသန်းခေါင်စာရင်းရလဒ် အစီရင်ခံစာများကို အဆင့် (၃) ဆင့်ဖြင့် ထုတ်ပြန်ရန်စီစဉ်ထားပါသည်။ ပထမအဆင့်အနေဖြင့် ရှေ့ပြေးလူဦးရေစာရင်း (သန်းခေါင်စာရင်းအစီရင်ခံစာအတွဲ -၁) စာအုပ်ကို ၂၀၁၄ ခုနှစ်၊ ဩဂုတ်လတွင် ထုတ်ပြန်ကြေညာခဲ့ပြီးဖြစ်ပါသည်။ ဒုတိယအဆင့်တွင် သန်းခေါင်စာရင်း ပင်မအစီရင်ခံစာများအား အတွဲ (၂) ခုဖြင့် ထုတ်ဝေမည်ဖြစ်ပါသည်။ သန်းခေါင်စာရင်းအစီရင်ခံစာအတွဲ (၂) တွင် ပြည်ထောင်စု၊ တိုင်းဒေသကြီး/ပြည်နယ်အသီးသီး၏ အသေးစိတ်အချက်အလက်များပါဝင်ပြီး သန်းခေါင်စာရင်း အစီရင်ခံစာ အတွဲ (၃) တွင် တိုင်းဒေသကြီး/ပြည်နယ်တစ်ခုစီ၏ အစီရင်ခံစာ (၁၅) ခု ပါဝင်ပါသည်။ ဂဏန်းသင်္ကေတ တင်ရန် လိုအပ်သောအချက်အလက်များနှင့် ညှိနှိုင်းဆွေးနွေးမှုများပြုလုပ်ရန် လိုအပ်သည့်အချက်အလက်များကို ၂၀၁၆ ခုနှစ် နှစ်ဦးပိုင်းတွင်ထုတ်ပြန်နိုင်ရန် ရည်မှန်းထားပါသည်။ တတိယအဆင့်ထုတ်ပြန်ခြင်းတွင် သန်းခေါင်စာရင်း

အချက်အလက်များကို ခေါင်းစဉ်အလိုက် အသေးစိတ်ဆန်းစစ်လေ့လာထားသည့် အစီရင်ခံစာများ ပါဝင်မည်ဖြစ်ပါ သည်။

ယခုအစီရင်ခံစာသည် သန်းခေါင်စာရင်း အစီရင်ခံစာ အတွဲ (၃) တွင် ပါဝင်သော တိုင်းဒေသကြီး/ပြည်နယ် အစီရင်ခံစာများတွင် တစ်ခုအပါအဝင်ဖြစ်ပြီး မွန်ပြည်နယ်၏ အချက်အလက်များပါဝင်ပါသည်။

ယခုအစီရင်ခံစာတွင်ပါရှိသည့် သန်းခေါင်စာရင်းဆိုင်ရာ ဝေါဟာရအဓိပ္ပာယ်သတ်မှတ်ချက်များနှင့် သန်းခေါင် စာရင်းလုပ်ငန်းစဉ်ကို နောက်ဆက်တွဲ (၂) တွင် ဖော်ပြထားပါသည်။

၁.၂ ၂၀၁၄ ခုနှစ် လူဦးရေနှင့် အိမ်အကြောင်းအရာသန်းခေါင်စာရင်း

၁.၂.၁ စီမံခန့်ခွဲမှုနှင့်စီမံချက်ရေးဆွဲခြင်း

၂၀၁၄ ခုနှစ် လူဦးရေနှင့်အိမ်အကြောင်းအရာသန်းခေါင်စာရင်း ကောက်ယူခြင်းလုပ်ငန်း၏ စီမံခန့်ခွဲမှုများ၊ စီမံချက်ရေးဆွဲခြင်းနှင့် အကောင်အထည်ဖော်ဆောင်ရွက်ခြင်းလုပ်ငန်းများကို လူဝင်မှုကြီးကြပ်ရေးနှင့်ပြည်သူ့အင်အား ဝန်ကြီးဌာန၊ ပြည်သူ့အင်အားဦးစီးဌာနမှ တာဝန်ယူဆောင်ရွက်ခဲ့ပါသည်။ ၂၀၁၃ ခုနှစ်တွင် ထုတ်ပြန်ခဲ့သည့် လူဦးရေနှင့် အိမ်အကြောင်းအရာသန်းခေါင်စာရင်းဥပဒေ၊ ဥပဒေအမှတ် (၁၉) တွင် ပြည်သူ့အင်အားဦးစီးဌာနအား သန်းခေါင်စာရင်း ကောက်ယူချိန်တွင် နိုင်ငံအတွင်းရှိအိမ်ထောင်စုတိုင်း/လူတိုင်းကို စာရင်းကောက်ယူရန် အာဏာအပ်နှင်းထားပါသည်။ သန်းခေါင်စာရင်းဥပဒေနှင့်အညီ သန်းခေါင်စာရင်းစီမံချက်လုပ်ငန်းများကို အောင်မြင်စွာ အကောင်အထည်ဖော်ဆောင် နိုင်ရန်အတွက် သန်းခေါင်စာရင်းကော်မတီ အဆင့်ဆင့်ကို စီမံအုပ်ချုပ်မှုအဆင့်အလိုက် ဖွဲ့စည်းခဲ့ပါသည်။ တိုင်းဒေသကြီး/ပြည်နယ်အဆင့်တွင် တိုင်းဒေသကြီး/ပြည်နယ် ဝန်ကြီးချုပ်များသည် တိုင်းဒေသကြီး/ပြည်နယ် သန်းခေါင်စာရင်းကော်မတီ၏ ဥက္ကဋ္ဌများအဖြစ် သန်းခေါင်စာရင်းလုပ်ငန်းစဉ်တစ်ခုလုံး အကောင်အထည်ဖော် ဆောင်ရွက်ရေးအတွက် တာဝန်ယူ ဆောင်ရွက်ခဲ့ပါသည်။

သန်းခေါင်စာရင်းလုပ်ငန်းစဉ်တစ်ခုလုံးတွင် ပါဝင်သည့်လုပ်ငန်းများအားလုံးကို အကဲဖြတ်တွက်ချက်၍ သန်းခေါင်စာရင်းကောက်ယူခြင်းလုပ်ငန်းစီမံချက်ကို ၂၀၁၁ ခုနှစ်မှ စတင်ရေးဆွဲခဲ့ပါသည်။ မြေပုံရေးဆွဲခြင်း၊ စာရင်းဇယားပြုစုခြင်း၊ သန်းခေါင်စာရင်းနှင့် ဆက်နွှယ်ဖြစ်ပေါ်လာနိုင်သည့်ပြဿနာများ၊ ဘဏ္ဍာငွေလိုအပ်ချက်၊ မေးခွန်းပုံစံပြုစုခြင်း၊ လူထုအသိပညာပေးလုပ်ငန်းများနှင့် သန်းခေါင်စာရင်းရလဒ်များဆန်းစစ်လေ့လာခြင်း၊ ဆွေးနွေးပွဲ များပြုလုပ်ခြင်း၊ ထုတ်ပြန်ကြေညာခြင်း စသည့်လုပ်ငန်းများကို အကဲဖြတ်သုံးသပ်ခဲ့ပါသည်။ အဆိုပါအကဲဖြတ်မှုများကို သန်းခေါင်စာရင်းစီမံချက်ရေးဆွဲရာတွင် ထည့်သွင်းပေါင်းစပ်ပြီး သန်းခေါင်စာရင်းစီမံချက်ကိုအကောင်အထည်ဖော် ဆောင်ရွက်ခဲ့ပါသည်။

၁.၂.၂ စာရင်းကောက်ကွက်မြေပုံများရေးဆွဲခြင်း

သန်းခေါင်စာရင်းကောက်ယူနိုင်ရန်အတွက် စာရင်းကောက်ကွက်မြေပုံများရေးဆွဲခြင်းလုပ်ငန်းအား ၂၀၁၂ ခုနှစ် ဇွန်လတွင် စတင်ဆောင်ရွက်ခဲ့ပါသည်။ ကောက်ကွက်မြေပုံများရေးဆွဲနိုင်ရန်အတွက် မြေပုံရေးဆွဲခြင်းသင်တန်းများကို ဖွင့်လှစ်ခဲ့ပြီး မြို့နယ်လူဝင်မှုကြီးကြပ်ရေးနှင့်အမျိုးသားမှတ်ပုံတင်ရေးဦးစီးဌာနမှ အရာထမ်းများအား တက်ရောက်စေခဲ့ ပါသည်။ သင်တန်းတွင် သန်းခေါင်စာရင်းလုပ်ငန်း၏ ရည်ရွယ်ချက်များ၊ သန်းခေါင်စာရင်း လုပ်ငန်းစဉ်တွင်မြေပုံများ၏

အခန်းကဏ္ဍ၊ ထင်ရှားသောအမှတ်အသားများရေးဆွဲခြင်းအပါအဝင် မြို့နယ်၊ ရပ်ကွက် နှင့် ကျေးရွာအုပ်စုအဆင့်မြေပုံများရေးဆွဲခြင်းသင်ခန်းစာများကို သင်ကြားပို့ချခဲ့ပါသည်။ တစ်နိုင်ငံလုံးအတွက် မြေပုံများဆက်စပ်ရရှိပြီးနောက် မြို့နယ်ပေါင်း (၃၃၀) အတွက်မြေပုံများကိုပုံနှိပ်၍ သက်ဆိုင်ရာ မြို့နယ်လူဝင်မှုကြီးကြပ်ရေးနှင့်အမျိုးသားမှတ်ပုံတင်ရေးဦးစီးဌာနရုံးများသို့ ဖြန့်ဝေခဲ့ပါသည်။ မြို့နယ်လူဝင်မှုကြီးကြပ်ရေးနှင့်အမျိုးသားမှတ်ပုံတင်ရေးဦးစီးဌာနမှဝန်ထမ်းများသည် ရပ်ကွက်/ကျေးရွာအုပ်စုအတွင်းရှိ အိမ်ထောင်စုအရေအတွက်နှင့် အဖွဲ့အစည်းလူဦးရေတို့ကို ကောက်ယူခဲ့ပါသည်။ ကောက်ယူရရှိသော အချက်အလက်များပေါ်မူတည်၍ စာရင်းကောက်တစ်ယောက်တာဝန်ယူရမည့် စာရင်းကောက်ကွက်နယ်နိမိတ်များ သတ်မှတ်ပေးခဲ့ပါသည်။ ရပ်ကွက်/ကျေးရွာအုပ်စုပေါင်း (၁၆,၀၀၀) ကျော်အတွက် မြေပုံများရေးဆွဲခဲ့ပါသည်။ စာရင်းကောက်ကွက် စုစုပေါင်း (၈၁,၇၅၀) ခန့်ရှိပြီး နိုင်ငံ့ဧရိယာအားလုံးနီးပါးကို လွှမ်းခြုံနိုင်ခဲ့ပါသည်။ ကချင်ပြည်နယ်၊ ရှမ်းပြည်နယ်နှင့် ကရင်ပြည်နယ်များရှိ ဒေသအချို့တွင် မြေပုံရေးဆွဲရန်အခက်အခဲများရှိသဖြင့် ဂြိုဟ်တုခါတ်ပုံများ၊ မြေပုံနည်းပညာများအသုံးပြု၍ စာရင်းကောက်ကွက်မြေပုံများရေးဆွဲခဲ့ရပါသည်။

၁.၂.၃ သန်းခေါင်စာရင်းမေးခွန်းပုံစံများနှင့် လက်စွဲစာစောင်များပြုစုခြင်း

သန်းခေါင်စာရင်းမေးခွန်းပုံစံများနှင့် လက်စွဲစာစောင်များပြုစုခြင်းလုပ်ငန်းကို ၂၀၁၂ ခုနှစ်၊ ဇူလိုင်လတွင် စတင်ဆောင်ရွက်ခဲ့ပါသည်။ မေးခွန်းပုံစံပြုစုရာတွင် အချက်အလက်အသုံးပြုသူများနှင့် ညှိနှိုင်းဆွေးနွေးချက်များ၊ ကုလသမဂ္ဂ၏ ၂၀၁၀ ခုနှစ် လူဦးရေနှင့်အိမ်အကြောင်းအရာသန်းခေါင်စာရင်း ကောက်ယူမှုဆိုင်ရာအခြေခံမူနှင့် အကြံပြုချက်များစာအုပ်နှင့် ယခင်မြန်မာနိုင်ငံနှင့် အာဆီယံနိုင်ငံများတွင် ကောက်ယူခဲ့သည့်သန်းခေါင်စာရင်းအတွေ့အကြုံများကို အခြေခံ၍ ပြုစုခဲ့ခြင်းဖြစ်ပါသည်။

အိမ်ထောင်စုမေးခွန်းပုံစံသည် ၂၀၁၄ ခုနှစ်၊ မတ်လ (၂၉) ရက်နေ့ ညသန်းခေါင်ယံ(သန်းခေါင်စာရင်းည) တွင် အိမ်ထောင်စုတိုင်း၌ရှိသည့် လူဦးရေကိုသိရှိနိုင်ရန်နှင့် ဖြေဆိုသူတစ်ဦးချင်းစီ၏ လူမှုစီးပွားရေးဆိုင်ရာအချက်အလက်များကို စုစည်းရရှိနိုင်ရန်ပြုစုထားပါသည်။ မေးခွန်းပုံစံတွင် အိမ်အခြေအနေနှင့်အိမ်ထောင်စုဆိုင်ရာ အချက်အလက်များအတွက် မေးခွန်းများလည်းပါဝင်ပါသည်။ ထို့အပြင် ပြည်ပတွင်ရောက်ရှိနေသော အိမ်ထောင်စုဝင်များနှင့် စာရင်းမကောက်ယူမီ (၁၂) လအတွင်း သေဆုံးခဲ့သည့်အိမ်ထောင်စုဝင်တို့နှင့်သက်ဆိုင်သည့်မေးခွန်းများလည်းပါဝင်ပါသည်။ အိမ်ထောင်စုမေးခွန်းပုံစံတွင် မေးခွန်းပေါင်း (၄၁) ချက်ပါဝင်ပါသည်။ (နောက်ဆက်တွဲ - ၁)

အဖွဲ့အစည်းမေးခွန်းပုံစံတွင် အိမ်ထောင်စုမေးခွန်း၏ မေးခွန်းများအနက်မှ မေးခွန်း (၁၁) ချက်ကိုထည့်သွင်းထားပြီး ဆေးရုံ၊ အဆောင်၊ အကျဉ်းထောင်၊ ဘုန်းကြီးကျောင်းနှင့် ဘော်ဒါဆောင် စသည်တို့တွင်နေထိုင်သူများ၊ အိမ်ခြေရာခြေမဲ့များ၊ သန်းခေါင်စာရင်း ရည်ညွှန်းချိန်တွင် လှေဆိပ်၊ ရေဆိပ်တို့၌ ရှိနေသူများအပါအဝင် အဖွဲ့အစည်းပုံစံဖြင့်နေထိုင်သူများကို ကောက်ယူရန်အသုံးပြုပါသည်။

၁.၂.၄ စာရင်းစစ်/စာရင်းကောက်များခန့်ထားခြင်းနှင့်သင်တန်းပေးခြင်း

သန်းခေါင်စာရင်း မြေပြင်ကွင်းဆင်းကောက်ယူခြင်းလုပ်ငန်းကို ဆောင်ရွက်ခဲ့သူအများစုမှာ ဆရာ/ဆရာမများဖြစ်ပြီး ၎င်းတို့ကို ပညာရေးဝန်ကြီးဌာနနှင့် မြို့နယ်သန်းခေါင်စာရင်းကော်မတီများမှ ရွေးချယ်တာဝန်ပေးအပ်ခဲ့ခြင်းဖြစ်ပါသည်။ စာရင်းကောက်ဆရာ/ဆရာမများကို တာဝန်ပေးအပ်ရာတွင် ၎င်းတို့စာရင်းကောက်ယူရမည့်နယ်မြေအတွင်းရှိ

ဒေသခံများနှင့် ရင်းနှီးကျွမ်းဝင်မှုရှိခြင်းနှင့် ဒေသခံဘာသာစကားကျွမ်းကျင်မှုရှိခြင်းတို့အပေါ် အခြေခံ၍ တာဝန်ပေး အပ်ခဲ့ခြင်း ဖြစ်ပါသည်။

စာရင်းစစ်/စာရင်းကောက်သင်တန်းများကို အဆင့် (၄) ဆင့်ဖြင့် ဆောင်ရွက်ခဲ့ပါသည်။ သန်းခေါင်စာရင်း ကောက်ယူရေးအတွက် ကုလသမဂ္ဂလူဦးရေရန်ပုံငွေအဖွဲ့၊ ဩစတြေးလျစာရင်းအင်းဗျူရို၊ အိန္ဒိယသန်းခေါင်စာရင်း မင်းကြီးရုံး၊ DRS ကုမ္ပဏီ၊ ပြည်သူ့အင်အားဦးစီးဌာနနှင့် လူမှုဝန်ထမ်းဦးစီးဌာနတို့မှ သန်းခေါင်စာရင်းကျွမ်းကျင် ပညာရှင်များပါဝင်သည့်အဖွဲ့ကို ဖွဲ့စည်းခဲ့ပါသည်။ ဤအဖွဲ့အနေဖြင့် သင်တန်းအထောက်အကူပြုပစ္စည်းများကို လေ့လာ သုံးသပ်ခြင်းနှင့် သင်တန်းအစီအစဉ်ပြုစုခြင်းများကို ဆောင်ရွက်ခဲ့ပါသည်။ ဤအဖွဲ့သည် လူဝင်မှုကြီးကြပ်ရေးနှင့် ပြည်သူ့အင်အားဝန်ကြီးဌာနမှ အရာထမ်းအများစုပါဝင်သည့် ဗဟိုအဆင့်နည်းပြများကို ရွေးချယ်လေ့ကျင့်ပေးခဲ့ပါသည်။ ဗဟိုအဆင့်နည်းပြများမှတစ်ဆင့် အခြားအစိုးရဌာနများနှင့် တက္ကသိုလ်များမှ အထူးနည်းပြများကို ဆက်လက်လေ့ကျင့် သင်ကြားပေးခဲ့ပါသည်။ အထူးနည်းပြများမှအလားတူသင်တန်းများကို ခရိုင်နည်းပြများသို့ ဆက်လက်ဆင့်ပွားသင်တန်း ပေးခဲ့ပါသည်။ ခရိုင်နည်းပြများသည် တိုင်းဒေသကြီး/ပြည်နယ်၊ ခရိုင်များရှိ အထက်တန်းပြ/အလယ်တန်းပြ ဆရာ/ ဆရာမများဖြစ်ကြပြီး ၎င်းတို့ကမြို့နယ်များတွင် စာရင်းစစ်နှင့် စာရင်းကောက်များကို ဆက်လက်သင်တန်းပို့ချ ပေးခဲ့ပါသည်။ စာရင်းကောက်များကို (၅) ရက်ကြာ လေ့ကျင့်သင်တန်းပေးခဲ့ပြီး စာရင်းစစ်များအတွက်မူ စာရင်းစစ် များ၏အခန်းကဏ္ဍ၊ ကွင်းဆင်းလုပ်ငန်း၊ ပြန်လည်မေးမြန်းခြင်း၊ ဖြည့်သွင်းပြီးသော မေးခွန်းပုံစံများကိုစစ်ဆေးခြင်း၊ လူမှုဆက်ဆံရေးနှင့် စီမံခန့်ခွဲမှုဆိုင်ရာသင်ခန်းစာများကို ဖြည့်စွက်ပို့ချရန် အချိန်တစ်ရက်ပိုမိုယူ၍ လေ့ကျင့်သင်ကြား ပေးခဲ့ပါသည်။

၁.၂.၅ သန်းခေါင်စာရင်းကောက်ယူခြင်း

စာရင်းစစ်/စာရင်းကောက်များသည် သန်းခေါင်စာရင်းမကောက်မီ (၂) ရက်အလိုတွင် ၎င်းတို့တာဝန်ကျရာ စာရင်းကောက်ကွက်အသီးသီးသို့ရောက်ရှိ၍ စာရင်းကောက်ကွက်နယ်နိမိတ်များကို ကြည့်ရှုခြင်း၊ ကောက်ကွက်အတွင်း ရှိ အဆောက်အအုံနှင့်အိမ်ထောင်စုများအား တိုက်ဆိုင်စစ်ဆေးခြင်း၊ လိုအပ်ပါက အဆောက်အအုံစာရင်း (ဆ-၀၂) အား လက်ရှိအခြေအနေနှင့် ကိုက်ညီရန်ပြင်ဆင်ခြင်း စသည်တို့ကိုဆောင်ရွက်ခဲ့ပါသည်။

သန်းခေါင်စာရင်းကောက်ယူရာတွင် သန်းခေါင်စာရင်းရည်ညွှန်းချိန် ၂၀၁၄ ခုနှစ်၊ မတ်လ (၂၉) ရက်နေ့ည သန်းခေါင်ယံအချိန်တွင် မြန်မာနိုင်ငံနယ်နိမိတ်အတွင်း၌ ရောက်ရှိနေသူအားလုံးကို စာရင်းကောက်ယူရန်ဖြစ်ပါသည်။ ထိုသို့ စာရင်းကောက်ယူရာတွင် ဟိုတယ်၊ တည်းခိုခန်း၊ ဆေးရုံ၊ ရဲစခန်းနှင့်အကျဉ်းထောင်စသည့် အဖွဲ့အစည်းများရှိ လူဦးရေအား သန်းခေါင်စာရင်းညတွင် စာရင်းကောက်ယူနိုင်ရန် မြို့နယ်သန်းခေါင်စာရင်းအရာရှိများမှ ကြိုတင်စီမံမှုများ ပြုလုပ်ခဲ့ကြပါသည်။ တိုင်းဒေသကြီး/ပြည်နယ်အားလုံးတွင် လူဦးရေသန်းခေါင်စာရင်းကောက်ယူခြင်းအား သတ်မှတ် ထားသည့် (၀၂) ရက်တာ ကာလအတွင်းအောင်မြင်စွာ ဆောင်ရွက်နိုင်ခဲ့ပါသည်။

၁.၂.၆ စာရင်းဇယားပြုစုခြင်း

စာရင်းဇယားပြုစုခြင်းလုပ်ငန်းသည် သန်းခေါင်စာရင်းကောက်ယူပြီးချိန်တွင် ဆောင်ရွက်ရသည့် အလွန်အရေး ပါသောလုပ်ငန်းစဉ်တစ်ခုဖြစ်ပါသည်။ စာရင်းဇယားပြုစုခြင်းလုပ်ငန်းစဉ်တွင် ရရှိလာသောအချက်အလက်များကို ပုံရိပ် ဖတ်ခြင်း၊ ဂဏန်းသင်္ကေတများထည့်သွင်းခြင်း၊ တည်းဖြတ်ခြင်းနှင့် ဆန်းစစ်လေ့လာခြင်းတို့ပါဝင်သည်။ ၂၀၁၄ ခုနှစ်

လူဦးရေနှင့်အိမ်အကြောင်းအရာသန်းခေါင်စာရင်း၊ စာရင်းဇယားပြုစုခြင်းလုပ်ငန်းအား အကောင်အထည်ဖော်ရာတွင် ခေတ်မီအဆင့်မြင့်နည်းပညာများကို အပြည့်အဝအသုံးပြုခဲ့ပါသည်။ အချက်အလက်သွင်းလုပ်ငန်းကို လုပ်ဆောင်ရန် နည်းလမ်းအမျိုးမျိုးရှိသော်လည်း ပြည်သူ့အင်အားဦးစီးဌာနအနေဖြင့် OMR/ICR/KFI ပုံရိပ်ဖတ်ခြင်းနည်းပညာကို အသုံးပြုခဲ့ပါသည်။

သန်းခေါင်စာရင်းမေးခွန်းပုံစံများကို အထူးစီမံပြုလုပ်ထားပြီး စာရင်းကောက်များမေးခွန်းပုံစံဖြည့်သွင်းရာ၌ ပုံရိပ်ဖတ်သည့်နည်းစနစ်နှင့်ကိုက်ညီစေရန် အထူးလေ့ကျင့်သင်တန်းပေးခဲ့ပါသည်။ ထို့ကြောင့် ပုံရိပ်ဖတ်ချိန်တွင် အမှား နည်းပြီး လျှင်မြန်စွာ ဆောင်ရွက်နိုင်ခဲ့ခြင်းဖြစ်ပါသည်။ အခြားနည်းလမ်းများနှင့်နှိုင်းယှဉ်လျှင် ဝန်ထမ်းအင်အား အနည်း ငယ်ကိုသာ အသုံးပြုခဲ့ရပါသည်။ ၂၀၁၄ ခုနှစ် အောက်တိုဘာလဆန်းတွင်မေးခွန်းပုံစံပေါင်း (၁၁.၅) သန်းအား ပုံရိပ်ဖတ် ယူခြင်းလုပ်ငန်းကို အောင်မြင်စွာဆောင်ရွက်ပြီးစီးခဲ့ပါသည်။

၁.၂.၇ လွတ်လပ်သောစောင့်ကြည့်လေ့လာရေးအဖွဲ့

ပြည်တွင်း/ပြည်ပမှ ပညာရှင်များပါဝင်သည့် လွတ်လပ်သော သန်းခေါင်စာရင်းစောင့်ကြည့်လေ့လာသူများ အဖွဲ့ သည် တိုင်းဒေသကြီးနှင့်ပြည်နယ်အားလုံးသို့သွားရောက်၍ သန်းခေါင်စာရင်းကောက်ယူမှုများကိုလေ့လာခဲ့ပါသည်။ အဆိုပါအဖွဲ့၏ ရည်ရွယ်ချက်များမှာ (၁) လေ့လာရန်ရွေးချယ်ထားသည့် မြို့နယ်/စာရင်းကောက်ကွက်များတွင် သန်းခေါင်စာရင်းကောက်ယူသည့် နည်းလမ်းများကိုမှတ်တမ်းတင်ရန်၊ (၂) သန်းခေါင်စာရင်းကောက်ယူနေစဉ်နှင့် ကောက်ယူပြီးချိန်တွင် နိုင်ငံတော်အစိုးရသို့ အချက်အလက်များပံ့ပိုးပေးရန်၊ (၃) နိုင်ငံတကာအဆင့်အတန်း၊ ပြည်တွင်း ဥပဒေများနှင့် ကိုက်ညီမှုရှိ/မရှိ ဆန်းစစ်ရန် (၄) အနာဂတ်တွင်ဆောင်ရွက်မည့် သန်းခေါင်စာရင်းများအတွက် ဝန်ထမ်း များ စွမ်းဆောင်ရည်မြှင့်တင်ရေးတွင် အထောက်အကူဖြစ်စေမည့် အတွေ့အကြုံများနှင့်ကောင်းမွန်သောအလေ့အထများ ကိုမှတ်တမ်းတင်ထားရှိနိုင်ရန်တို့ ဖြစ်ပါ သည်။

ထိုစောင့်ကြည့်လေ့လာရေးအဖွဲ့များသည်တိုင်းဒေသကြီး/ ပြည်နယ် (၁၅) ခုလုံးရှိ ခရိုင် (၄၁) ခု (ခရိုင်စုစုပေါင်း ၏ ၅၅ ရာခိုင်နှုန်း)၊ မြို့နယ်ပေါင်း (၁၂၁) မြို့နယ် (မြို့နယ်စုစုပေါင်း၏ ၃၇ ရာခိုင်နှုန်း)၊ စာရင်းကောက်ကွက် (၉၀၁) ကွက် (စာရင်းကောက်ကွက်စုစုပေါင်း၏ ၁.၁ရာခိုင်နှုန်း)တို့ကို သွားရောက်လေ့လာခဲ့ပြီးတွေ့ဆုံမေးမြန်းမှုပေါင်း (၂,၁၉၃) ခုကိုပြုလုပ်ခဲ့ပါသည်။ သန်းခေါင်စာရင်းကောက်ယူပြီးချိန်တွင် လေ့လာရေးအဖွဲ့မှ တွေ့ရှိချက်များကို အသေးစိတ် ဖော်ပြပါရှိသည့် အစီရင်ခံစာတစ်စောင်ကို ပြုစုခဲ့ပါသည်။ ထိုအစီရင်ခံစာကို <http://countryoffice.unfpa.org/myanmar>နှင့် <http://www.dop.gov.mm/>တို့တွင် လေ့လာဖတ်ရှုနိုင်ပါသည်။

၁.၂.၈ ရှေ့ပြေးလူဦးရေစာရင်း

လူဝင်မှုကြီးကြပ်ရေးနှင့် ပြည်သူ့အင်အားဝန်ကြီးဌာန၊ ပြည်ထောင်စုဝန်ကြီးသည် ၂၀၁၄ ခုနှစ် လူဦးရေနှင့်အိမ် အကြောင်းအရာသန်းခေါင်စာရင်း ရှေ့ပြေးလူဦးရေစာရင်းအစီရင်ခံစာကို ၂၀၁၄ ခုနှစ်၊ ဩဂုတ်လ (၃၀) ရက်နေ့တွင် ထုတ်ပြန်ကြေညာခဲ့ပါသည်။ အဆိုပါရှေ့ပြေးလူဦးရေစာရင်းတွင် လူဦးရေအရွယ်အစားကို ကျား/မ ခွဲခြား၍ ပြည်ထောင်စုအဆင့်၊ တိုင်းဒေသကြီး/ပြည်နယ်အဆင့်နှင့် အချို့အချက်အလက်များကို ခရိုင်နှင့် မြို့နယ်အဆင့်ထိပါ ဖော်ပြထားပါသည်။ ရှေ့ပြေးလူဦးရေစာရင်း အစီရင်ခံစာကို <http://countryoffice.unfpa.org/myanmar/publications> နှင့် <http://www.dop.gov.mm/>တို့တွင် ဖော်ပြထားပါသည်။

၁.၃ အချက်အလက်များ၏ အရည်အသွေးကောင်းမွန်စေရန် ဆောင်ရွက်မှုများ

၂၀၁၄ ခုနှစ် လူဦးရေနှင့်အိမ်အကြောင်းအရာသန်းခေါင်စာရင်း ကြိုတင်ပြင်ဆင်ချိန်နှင့် အကောင်အထည်ဖော် ဆောင်ရွက်ချိန်တွင် သန်းခေါင်စာရင်းမှရရှိသော အချက်အလက်များအပါအဝင် သန်းခေါင်စာရင်းလုပ်ငန်းစဉ်တစ်ခုလုံး ကို အရည်အသွေးကောင်းမွန်စေမည့် နည်းလမ်းများနှင့်ဆောင်ရွက်မှုများကို ထည့်သွင်းစဉ်းစားခဲ့ပါသည်။ ထိုအချက်များ တွင် သန်းခေါင်စာရင်းကောက်ယူမှုသည် တစ်နိုင်ငံလုံးကို တတ်နိုင်သမျှလွှမ်းခြုံမှုရှိစေရန်၊ ဖြေဆိုသည့်အချက်များ မှန်ကန်မှုရှိစေရန်နှင့် စာရင်းကောက်များက မှန်ကန်စွာရေးသွင်းရန်၊ စာရင်းဇယားပြုစုခြင်းလုပ်ငန်းများ တိကျမှန်ကန်မှုရှိ စေရန်တို့ ပါဝင်ပါသည်။ ၂၀၁၄ ခုနှစ် သန်းခေါင်စာရင်းတွင် အချက်အလက်များ၏ အရည်အသွေးကောင်းမွန်စေရေး အတွက် စီစဉ်ဆောင်ရွက်ခဲ့မှုအချို့ကို အောက်တွင်ထုတ်နှုတ်ဖော်ပြထားပါသည်။ -

- (က) သန်းခေါင်စာရင်းလုပ်ငန်းစဉ်တစ်ခုစီကို ဆန်းစစ်လေ့လာမှုများပြုလုပ်၍ တွေ့ရှိချက်များကို အသုံးပြုပြီး သန်းခေါင်စာရင်းလုပ်ငန်းစဉ်အဆင့်တိုင်းကို တိကျစွာအကောင်အထည်ဖော်ခြင်းဖြင့် သန်းခေါင်စာရင်း လုပ်ငန်းစဉ်တစ်ခုစီတွင် အကောင်းဆုံးနည်းလမ်းများကို ရွေးချယ်အသုံးပြုနိုင်ခဲ့ပါသည်။
- (ခ) တစ်နိုင်ငံလုံးတွင် အသေးငယ်ဆုံးအဆင့် အုပ်ချုပ်မှုဧရိယာဖြစ်သော ရပ်ကွက်/ကျေးရွာအုပ်စုတိုင်းကို အကွက်ငယ်များပိုင်း၍ သန်းခေါင်စာရင်းကောက်ကွက်မြေပုံများရေးဆွဲခြင်းဖြင့် မြေဧရိယာအားလုံးကို အပြည့်အဝလွှမ်းခြုံနိုင်ခဲ့ပြီး စာရင်းကောက်ယူစဉ်ကာလအတွင်း ထပ်ခြင်း/ကျန်ခြင်းများမရှိစေရန် ဆောင်ရွက်နိုင်ခဲ့ပါသည်။ စာရင်းကောက်ကွက်အရေအတွက်သည် သန်းခေါင်စာရင်းကောက်ယူမည့် လူအင်အားစာရင်းခန့်မှန်းခြင်းနှင့် ပံ့ပိုးပေးရမည့်သန်းခေါင်စာရင်း အထောက်အကူပြုပစ္စည်းများ ခန့်မှန်းတွက်ချက်ရာတွင်လည်း အသုံးဝင်ပါသည်။
- (ဂ) သန်းခေါင်စာရင်းမေးခွန်းပုံစံများပြုစုရာတွင် မြေပြင်တွင်စမ်းသပ်ခြင်း၊ အစိုးရဝန်ကြီးဌာန/ဦးစီးဌာန များ၊ ဖွံ့ဖြိုးမှုမိတ်ဖက်အဖွဲ့အစည်းများ၊ တက္ကသိုလ်များနှင့် သုတေသနအဖွဲ့အစည်းများ၊ အချက်အလက် အသုံးပြုသူများနှင့် ဆွေးနွေးတိုင်ပင်မှုများပြုလုပ်ခြင်းတို့ကို ဆောင်ရွက်ခဲ့ပါသည်။ ထို့အပြင် ကုလသမဂ္ဂမှ အကြံပြုထားသော နိုင်ငံတကာစံချိန်စံညွှန်းများကိုလည်းကောင်း၊ မြန်မာနိုင်ငံနှင့် အသွင် သဏ္ဍာန်တူနိုင်ငံများ၏ မေးခွန်းပုံစံများကိုလည်းကောင်း ဆန်းစစ်လေ့လာအသုံးပြုခဲ့ပါသည်။ သို့ဖြစ်၍သန်းခေါင် စာရင်းမှရရှိသော အချက်အလက်များသည် အချက်အလက်အသုံးပြုသူများ၏ လိုအပ်ချက်နှင့် ဆီလျော်မှုရှိပြီး နိုင်ငံတကာစံချိန်စံညွှန်းများနှင့်လည်း ကိုက်ညီခဲ့ပါသည်။
- (ဃ) စာရင်းစစ်/စာရင်းကောက် လက်စွဲစာစောင်နှင့် အထူးနည်းပြ၊ ခရိုင်နည်းပြစသည့် သင်တန်းနည်းပြများ အတွက် လက်စွဲစာစောင်များကိုပြုစုခြင်းဖြင့် တစ်နိုင်ငံလုံးတွင် သင်တန်းများနှင့် စာရင်းကောက် လုပ်ငန်းစဉ်များ တပြေးညီဖြစ်အောင် ဆောင်ရွက်နိုင်ခဲ့ပါသည်။ အဆိုပါသင်တန်းစာစောင်များတွင် စာရင်းစစ်/စာရင်းကောက်များအပေါ် ပြည်သူလူထု၏ယုံကြည်မှုရရှိစေမည့် လူထုဆက်သွယ်ရေး နည်းလမ်းများ ကိုလည်းထည့်သွင်းဖော်ပြထားပါသည်။
- (င) သန်းခေါင်စာရင်းမကောက်ယူမီ တစ်နှစ်တိတိအလိုတွင် စမ်းသပ်သန်းခေါင်စာရင်းကောက်ယူခြင်းလုပ် ငန်းကိုဆောင်ရွက်ခဲ့ပါသည်။ မြေပုံရေးဆွဲခြင်းမှသည် စာရင်းဇယားပြုစုခြင်းလုပ်ငန်းစဉ်အထိ

သန်းခေါင်စာရင်းလုပ်ငန်းစဉ်တစ်ခုလုံးကို ပြည့်စုံစွာစမ်းသပ်ရန်နှင့် လုပ်ငန်းစဉ်များနှင့် ထွက်ပေါ်လာသောရလဒ်များကို သေချာစွာဆန်းစစ်လေ့လာရန်ဖြစ်ပါသည်။ ထို့ပြင် သန်းခေါင်စာရင်းတွင် အသုံးပြုမည့်နည်းလမ်းများ၊ စာရင်းကောက်ယူမည့်လုပ်ငန်းစဉ်၊ အသုံးပြုမည့်စက်ကိရိယာများစမ်းသပ်ခြင်းနှင့် သန်းခေါင်စာရင်းလုပ်ငန်းစဉ်ကို ထိခိုက်နိုင်မည့်တွေ့ကြုံနိုင်သော အခက်အခဲများကို စောင့်ကြည့်လေ့လာခြင်းတို့လည်းပါဝင်ပါသည်။ စမ်းသပ်သန်းခေါင်စာရင်းမှ တွေ့ရှိချက်များကို အခြေခံ၍ ပင်မသန်းခေါင်စာရင်းကောက်ယူခြင်းလုပ်ငန်းစဉ်ကြီးကို အောင်မြင်အောင် ကြိုတင်ပြင်ဆင်ခဲ့ပါသည်။

- (စ) သန်းခေါင်စာရင်းအကြောင်းကို ပြည်သူများသေချာစွာနားလည်သဘောပေါက်စေရန်နှင့် အချက်အလက်များကို မှန်ကန်စွာဖြေဆိုရန်အတွက် လူထုအသိပညာပေးလုပ်ငန်းများကို နည်းလမ်းမျိုးစုံသုံး၍ ဆောင်ရွက်ခဲ့ပါသည်။ ထို့သို့ဆောင်ရွက်ရာတွင် နိုင်ငံ့ခေါင်းဆောင်များ၊ တိုင်းရင်းသားခေါင်းဆောင်များ၊ ဘာသာရေးခေါင်းဆောင်များနှင့် ညှိနှိုင်းဆွေးနွေးမှုများပြုလုပ်ခဲ့ပါသည်။ ထင်ပေါ်ကျော်ကြားသော အနုပညာရှင်များကလည်း လူထုအသိပညာပေးလုပ်ငန်းများတွင် ပါဝင်ကူညီခဲ့ပါသည်။ မီဒီယာမျိုးစုံကို အသုံးပြု၍ အသိပညာပေးလုပ်ငန်းများဆောင်ရွက်ခြင်း၊ မြို့နယ်အဆင့်လူထုအစည်းအဝေးများပြုလုပ်ခြင်း၊ ပိုစတာများဖြန့်ဝေခြင်းတို့ကိုလည်း နိုင်ငံတစ်ဝန်းလုံးတွင်ဆောင်ရွက်ခဲ့ပါသည်။
- (ဆ) စာရင်းကောက်များနှင့် ကွင်းဆင်းဝန်ထမ်းများအတွက် ပြည့်စုံထိရောက်သော သင်တန်းများဆောင်ရွက်ပေးခဲ့ပါသည်။ သင်တန်းနည်းပြများမှာ သြစတြေးလျ၊ အိန္ဒိယနှင့် ကုလသမဂ္ဂလူ့ဦးရေရန်ပုံငွေအဖွဲ့တို့မှ ဖြစ်ပြီး ဗဟိုနည်းပြများကို ၎င်းတို့ကသင်တန်းပေး၍ တိုင်းဒေသကြီး/ပြည်နယ်များတွင် ဆင့်ပွားသင်တန်းများကို ပို့ချစေခဲ့ပါသည်။
- (ဇ) မြို့နယ်သန်းခေါင်စာရင်းကော်မတီ၏ ကြီးကြပ်မှု၊ နယ်မြေဒေသခံများ၏ ပူးပေါင်းပါဝင်မှုဖြင့် ကောက်ကွက်အတွင်းရှိ အိမ်ထောင်စုနှင့်လူဦးရေအားလုံးကို ကောက်ယူနိုင်ခဲ့ပါသည်။ သန်းခေါင်စာရင်းစတင်မကောက်ယူမီ ကောက်ကွက်မြေပုံများနှင့် အဆောက်အအုံစာရင်းတို့ကို မြေပြင်အခြေအနေနှင့်ကိုက်ညီအောင်ပြင်ဆင်ခြင်းဖြင့် ကောက်ကွက်မြေပုံရေးဆွဲပြီးချိန်တွင် ထပ်မံပြောင်းဝင်လာသည့် အိမ်ထောင်စုအသစ်များကိုလည်း မကျန်အောင်ကောက်ယူနိုင်ခဲ့ပါသည်။ ဤသို့ဆောင်ရွက်ခြင်းဖြင့် စာရင်းကောက်များအနေဖြင့်လည်း သန်းခေါင်စာရင်းကောက်ယူသည့်ကာလအတွင်း ၎င်းတို့ဆောင်ရွက်ရမည့်လုပ်ငန်းများကို ကြိုတင်ပြင်ဆင်နိုင်ခဲ့ပါသည်။ သန်းခေါင်စာရင်းမကောက်မီ (၂) ရက်အလိုတွင် မြေပြင်အခြေအနေနှင့် ကိုက်ညီအောင်ဆောင်ရွက်ခြင်းဖြင့် သန်းခေါင်စာရင်း၏ ဧရိယာလွှမ်းခြုံနိုင်မှုကိုလည်း တိုးမြှင့်စေခဲ့ပါသည်။
- (ဈ) စာရင်းကောက်လုပ်ငန်းပြီးစီးချိန်တွင် ကောက်ကွက်အတွင်းရှိ အိမ်ထောင်စုအားလုံးကို ပြီးစီးအောင် ကောက်ယူနိုင်ခြင်း ရှိ/မရှိ စစ်ဆေးနိုင်ရန် မြေပြင်အခြေအနေနှင့် ကိုက်ညီအောင် ပြန်လည်ပြင်ဆင်ထားသည့် အဆောက်အအုံစာရင်းနှင့် တိုက်ဆိုင်စစ်ဆေးခြင်းကို စာရင်းကောက်ကွက်တိုင်းတွင် ဆောင်ရွက်ခဲ့ပါသည်။ အဆိုပါလုပ်ငန်းစဉ်ကို ရပ်ကွက်/ကျေးရွာအုပ်စုအဆင့်တွင်လည်းဆောင်ရွက်ခဲ့ပါသည်။

- (ည) ကောက်ကွက်အားလုံးအတွက် ဖြည့်သွင်းထားသော မေးခွန်းပုံစံများအားလုံးနှင့် စာရင်းချုပ်ပုံစံများကို သေချာစွာစာရင်းပြုစု စုစည်းပြီး ပြည်သူ့အင်အားဦးစီးဌာနသို့ ပြန်လည်သိမ်းဆည်းခဲ့ပါသည်။
- (ဋ) အချက်အလက်သွင်းသူများ၏အမှားကို နည်းနိုင်သမျှနည်းစေရန်နှင့် စာရင်းဇယားပြုစုချိန်ကာလကို အတတ်နိုင်ဆုံးလျော့ချနိုင်ရန် ပုံရိပ်ဖတ်သည့်နည်းပညာကို အသုံးပြုခဲ့ပါသည်။ သို့ဖြစ်၍ သန်းခေါင်စာရင်းရလဒ်များကို သတ်မှတ်ချိန်တွင်ထုတ်ပြန်နိုင်မည်ဖြစ်ပါသည်။
- (ဌ) စာရင်းဇယားထုတ်ပြန်မည့်အချိန်ဇယားကိုပြုစု၍ အချက်အလက်အသုံးပြုသူများကို မျှဝေခြင်းဖြင့် သန်းခေါင်စာရင်းရလဒ်များ မည်သည့်အချိန်တွင်ထုတ်ပြန်မည်ကို သိရှိနိုင်မည်ဖြစ်ပါသည်။

အဆိုပါနည်းစနစ်များဖြင့် အဆင့်ဆင့်ကြပ်မတ်ထိန်းချုပ်မှုများကြောင့် ၂၀၁၄ ခုနှစ် လူဦးရေနှင့်အိမ်အကြောင်း အရာသန်းခေါင်စာရင်းမှ ရရှိလာသောအချက်အလက်များသည် တစ်နိုင်ငံလုံးအတိုင်းအတာဖြင့် လွှမ်းခြုံနိုင်မှုရှိရုံမက အချက်အလက်များ၏ အရည်အသွေးသည်လည်း ကောင်းမွန်ခိုင်မာမှုရှိကြောင်းတွေ့ရှိရပါသည်။ သန်းခေါင်စာရင်းမကောက်ယူနိုင်သည့်မြေဧရိယာစုစုပေါင်းသည် နိုင်ငံမြေဧရိယာတစ်ခုလုံး၏ (၁) ရာခိုင်နှုန်းအောက် လျော့နည်းကြောင်း တွေ့ရှိရပါသည်။

အပိုင်း (၂)

ပင်မအစီရင်ခံစာ အကျဉ်းချုပ်

၂.၁ လူဦးရေ

၂၀၁၄ ခုနှစ် မြန်မာနိုင်ငံလူဦးရေနှင့်အိမ်အကြောင်းအရာ သန်းခေါင်စာရင်းအရ ၂၀၁၄ ခုနှစ်၊ မတ်လ (၂၉) ရက်နေ့ညတွင်ရှိသော မြန်မာနိုင်ငံ၏လူဦးရေစုစုပေါင်းမှာ (၅၁,၄၈၆,၂၅၃) ဦး ဖြစ်ပါသည်။ ကျား ဦးရေမှာ (၂၄,၈၂၄,၅၈၆) ဦး ဖြစ်ပြီး မ ဦးရေမှာ (၂၆,၆၆၁,၆၆၇) ဦး ဖြစ်ပါသည်။

၂၀၁၄ ခုနှစ်၊ မတ်လ (၂၉) ရက်နေ့ညတွင်ရှိသော မွန်ပြည်နယ်၏လူဦးရေစုစုပေါင်းမှာ (၂,၀၅၄,၃၉၃) ဦး ဖြစ်ပါသည်။ ကျား ဦးရေမှာ (၉၈၇,၃၉၂) ဦး ဖြစ်ပြီး မ ဦးရေမှာ (၁,၀၆၇,၀၀၁) ဦး ဖြစ်ပါသည်။ မွန်ပြည်နယ်၏ လူဦးရေစုစုပေါင်းသည် မြန်မာနိုင်ငံလူဦးရေ၏ (၄) ရာခိုင်နှုန်းရှိပါသည်။

တိုင်းဒေသကြီး/ပြည်နယ်အလိုက် ကျား/မ အလိုက် လူဦးရေ ယုံ့နှံ့ပုံကို ဇယား (၁) တွင် ဖော်ပြထားပါသည်။

ဇယား(၁)။ တိုင်းဒေသကြီး/ပြည်နယ်များတွင်ကျား/မအလိုက်လူဦးရေပျံ့နှံ့နေထိုင်မှု^၁

တိုင်းဒေသကြီး/ ပြည်နယ်	စုစုပေါင်းလူဦးရေ		
	စုစုပေါင်းလူဦးရေ	ကျား	မ
ပြည်ထောင်စု	၅၁,၄၈၆,၂၅၃	၂၄,၈၂၄,၅၈၆	၂၆,၆၆၁,၆၆၇
ပြည်ထောင်စု (စာရင်းကောက်ယူရရှိသောလူဦးရေ)	၅၀,၂၇၉,၉၀၀	၂၄,၂၂၈,၇၁၄	၂၆,၀၅၁,၁၈၆
ပြည်ထောင်စု (စာရင်းမကောက်ယူနိုင်သည့် ဒေသများအတွက် ခန့်မှန်းလူဦးရေ)	၁,၂၀၆,၃၅၃	၅၉၅,၈၇၂	၆၁၀,၄၈၁
ကချင်	၁,၆၈၉,၄၄၁	၈၇၈,၃၈၄	၈၁၁,၀၅၇
ကချင်(စာရင်းကောက်ယူရရှိသော လူဦးရေ)	၁,၆၄၂,၈၄၁	၈၅၅,၃၅၃	၇၈၇,၄၈၈
ကချင် (စာရင်းမကောက်ယူနိုင်သည့်လူဦးရေ)	၄၆,၆၀၀	၂၃,၀၃၁	၂၃,၅၆၉
ကယား	၂၈၆,၆၂၇	၁၄၃,၂၁၃	၁၄၃,၄၁၄
ကရင်	၁,၅၇၄,၀၇၉	၇၇၅,၂၆၈	၇၉၈,၈၁၁
ကရင်(စာရင်းကောက်ယူရရှိသော လူဦးရေ)	၁,၅၀၄,၃၂၆	၇၃၉,၁၂၇	၇၆၅,၁၉၉
ကရင်(စာရင်းမကောက်ယူနိုင်သည့် လူဦးရေ)	၆၉,၇၅၃	၃၆,၁၄၁	၃၃,၆၁၂
ချင်း	၄၇၈,၈၀၁	၂၂၉,၆၀၄	၂၄၉,၁၉၇
စစ်ကိုင်း	၅,၃၂၅,၃၄၇	၂,၅၁၆,၉၄၉	၂,၈၀၈,၃၉၈
တနင်္သာရီ	၁,၄၀၈,၄၀၁	၇၀၀,၆၁၉	၇၀၇,၇၈၂
ပဲခူး	၄,၈၆၇,၃၇၃	၂,၃၂၂,၃၃၈	၂,၅၄၅,၀၃၅
မကွေး	၃,၉၁၇,၀၅၅	၁,၈၁၃,၉၇၄	၂,၁၀၃,၀၈၁
မန္တလေး	၆,၁၆၅,၇၂၃	၂,၉၂၈,၃၆၇	၃,၂၃၇,၃၅၆
မွန်	၂,၀၅၄,၃၉၃	၉၈၇,၃၉၂	၁,၀၆၇,၀၀၁
ရခိုင်	၃,၁၈၈,၈၀၇	၁,၅၂၆,၄၀၂	၁,၆၆၂,၄၀၅
ရခိုင် (စာရင်းကောက်ယူရရှိသော လူဦးရေ)	၂,၀၉၈,၈၀၇	၉၈၉,၇၀၂	၁,၁၀၉,၁၀၅
ရခိုင် (စာရင်းမကောက်ယူနိုင်သည့် လူဦးရေ)	၁,၀၉၀,၀၀၀	၅၃၆,၇၀၀	၅၅၃,၃၀၀
ရန်ကုန်	၇,၃၆၀,၇၀၃	၃,၅၁၆,၄၀၃	၃,၈၄၄,၃၀၀
ရှမ်း	၅,၈၂၄,၄၃၂	၂,၉၁၀,၇၁၀	၂,၉၁၃,၇၂၂
ဧရာဝတီ	၆,၁၈၄,၈၂၉	၃,၀၀၉,၈၀၈	၃,၁၇၅,၀၂၁
နေပြည်တော် ^၂	၁,၁၆၀,၂၄၂	၅၆၅,၁၅၅	၅၉၅,၀၈၇

^၁ အပြာရောင်ဖြင့် ပြထားသည့် ကိန်းဂဏန်းများသည် သန်းခေါင်စာရင်း မကောက်ယူနိုင်သည့် လူဦးရေ ဖြစ်ပါသည်။ စာလုံးအစောင်းဖြင့် ပြထားသည့် ကိန်းဂဏန်းများသည် ကောက်ယူရရှိသောလူဦးရေနှင့် မကောက်ယူနိုင်သည့်ဒေသများအတွက် ခန့်မှန်းလူဦးရေကို ပေါင်းထားခြင်း ဖြစ်ပါသည်။

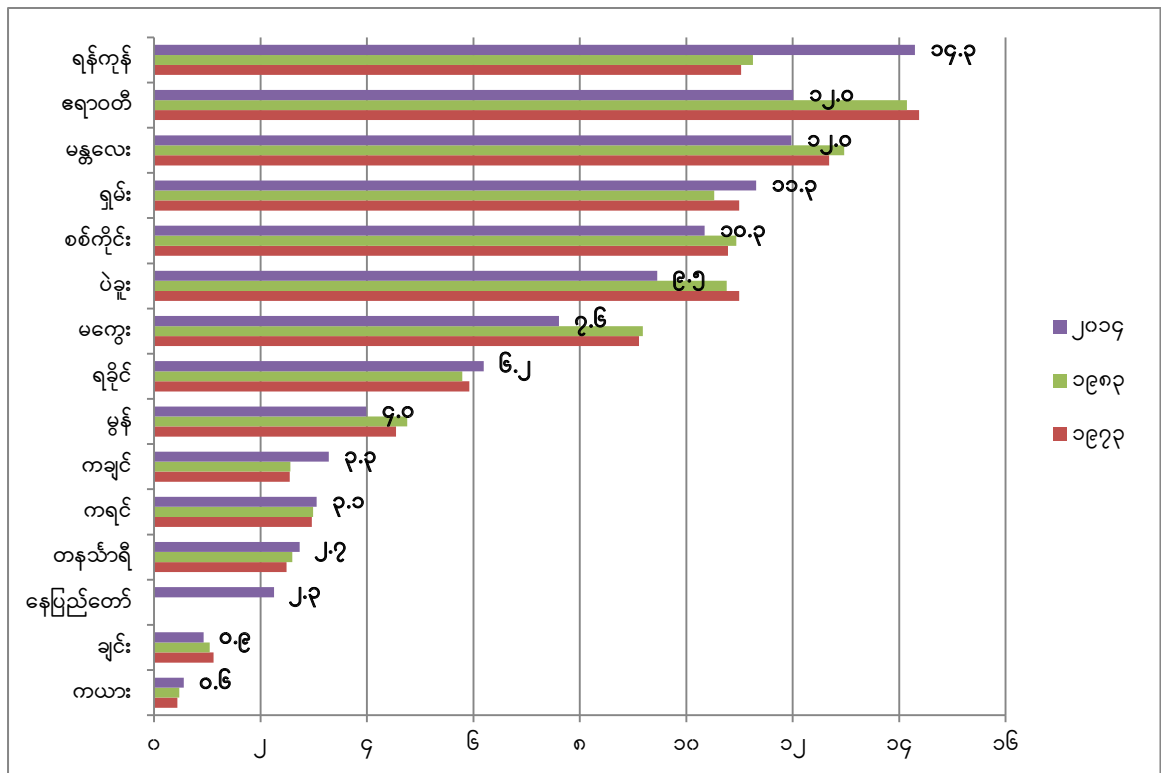
^၂ အထက်ပါဇယားတွင် ဖော်ပြထားသည့် လူဦးရေသည် ပြည်ပရှိ မြန်မာသံရုံးများတွင် တာဝန်နေသူများနှင့် မိသားစုများမှလွဲ၍ နိုင်ငံခြားသို့ ရောက်ရှိနေသော မြန်မာနိုင်ငံသားများ ပါဝင်ခြင်းမရှိပါ။ ပြည်ပရှိမြန်မာသံရုံးများတွင် တာဝန်ထမ်းဆောင်နေသည့် မြန်မာဝန်ထမ်းများနှင့်မိသားစုများ (၉၇၂ ဦး) သာပါဝင်ပါသည်။

၂.၂ လူဦးရေအရွယ်အစားနှင့်ပြောင်းလဲမှု

မွန်ပြည်နယ်၏လူဦးရေသည် ၁၉၇၃ ခုနှစ် သန်းခေါင်စာရင်းတွင် (၁,၃၁၄,၂၂၄) ဦး၊ ၁၉၈၃ ခုနှစ် သန်းခေါင်စာရင်းတွင် (၁,၆၈၀,၁၅၇) ဦးရှိခဲ့ပြီး ၂၀၁၄ ခုနှစ် တွင် (၂,၀၅၄,၃၉၃) ဦးဖြစ်လာပါသည်။ ၁၉၈၃ ခုနှစ် သန်းခေါင်စာရင်းနှင့် ၂၀၁၄ ခုနှစ် သန်းခေါင်စာရင်းကာလအကြားတွင် မွန်ပြည်နယ်သည် လူဦးရေ (၂၂) ရာခိုင်နှုန်း တိုးတက်လာသည်ကိုတွေ့ရပါသည်။ မွန်ပြည်နယ်၏လူဦးရေသည် အခြားတိုင်းဒေသကြီး/ပြည်နယ်များ၏လူဦးရေနှင့် နှိုင်းယှဉ်ရာတွင် နဝမအဆင့် တွင်တည်ရှိနေပါသည်။ မွန်ပြည်နယ်၏လူဦးရေအချိုးသည် ၁၉၈၃ခုနှစ်တွင် မြန်မာနိုင်ငံလူဦးရေ၏ (၄.၈) ရာခိုင်နှုန်းရှိရာမှ ၂၀၁၄ ခုနှစ်တွင် (၄) ရာခိုင်နှုန်းသို့ အနည်းငယ်ကျဆင်းသွားသည်ကိုတွေ့ရှိရပါသည်။

ပုံ (၃) တွင် တိုင်းဒေသကြီး/ပြည်နယ်များ၏ လူဦးရေအချိုးအစားကို ဖော်ပြထားပါသည်။

ပုံ (၃) - တိုင်းဒေသကြီး/ပြည်နယ်များ၏လူဦးရေအချိုးအစား^၃



၂.၃ လူဦးရေသိပ်သည်းဆ

၂၀၁၄ ခုနှစ်၊ မတ်လတွင် မွန်ပြည်နယ်၏ လူဦးရေသိပ်သည်းဆမှာ တစ်စတုရန်းကီလိုမီတာတွင် (၁၆၇) ဦးရှိပြီး မြန်မာနိုင်ငံ၏လူဦးရေသိပ်သည်းဆ တစ်စတုရန်းကီလိုမီတာတွင် (၇၆) ဦးနှင့်နှိုင်းယှဉ်လျှင် (၂) ဆ ကျော်မြင့်မားသည်ကို တွေ့ရပါသည်။ ရန်ကုန်တိုင်းဒေသကြီး၊ မန္တလေးတိုင်းဒေသကြီးနှင့် ဧရာဝတီ တိုင်းဒေသကြီးတို့ပြီးလျှင် မွန်ပြည်နယ်၏ လူဦးရေသိပ်သည်းဆမှာ စတုတ္ထအများဆုံးနေရာတွင်တည်ရှိပါသည်။ ၁၉၇၃ ခုနှစ်တွင် မွန်ပြည်နယ်၏ လူဦးရေသိပ်သည်းဆသည် တစ်စတုရန်းကီလိုမီတာ၌ (၁၀၆) ဦး၊ ၁၉၈၃ ခုနှစ် တွင် တစ်စတုရန်းကီလိုမီတာ၌ (၁၃၇) ဦး ရှိခဲ့ပြီး ၂၀၁၄ ခုနှစ် တွင် (၁၆၇) ဦးသို့ တိုးမြင့်လာခဲ့ပါသည်။

^၃ တိုင်းဒေသကြီး/ပြည်နယ်တို့၏ ၂၀၁၄ ခုနှစ် စုစုပေါင်းလူဦးရေအချိုးအစားများကို ကြီးစဉ်ငယ်လိုက် စီထားပါသည်။

၂.၄ မြို့ပြ/ကျေးလက်လူဦးရေ

သန်းခေါင်စာရင်းမှရရှိသော အချက်အလက်များအရ မွန်ပြည်နယ်တွင် လူ (၁၀၀) လျှင် (၇၂) ဦးသည် ကျေးလက်ဒေသတွင် နေထိုင်ကြပြီး (၂၈) ဦးသည် မြို့ပြဒေသတွင် နေထိုင်ကြပါသည်။ မွန်ပြည်နယ်၏ မြို့ပြနှင့် ကျေးလက်ဒေသကွာခြားမှုသည် မြန်မာနိုင်ငံ၏ ကျေးလက်ဒေသတွင်နေထိုင်သူ (၇၀) ရာခိုင်နှုန်း၊ မြို့ပြဒေသတွင် နေထိုင်သူ (၃၀) ရာခိုင်နှုန်းနှင့် နီးစပ်သည်ကိုတွေ့ရှိရပါသည်။ မွန်ပြည်နယ်၏ မြို့ပြရာခိုင်နှုန်းသည် ရန်ကုန်တိုင်းဒေသကြီး (၇၀%)၊ ကချင်ပြည်နယ် (၃၆%)၊ မန္တလေးတိုင်းဒေသကြီး (၃၅%) နှင့် နေပြည်တော် (၃၂%) တို့ပြီးလျှင် မြို့ပြလူဦးရေ ပဉ္စမအများဆုံး ဖြစ်ပါသည်။

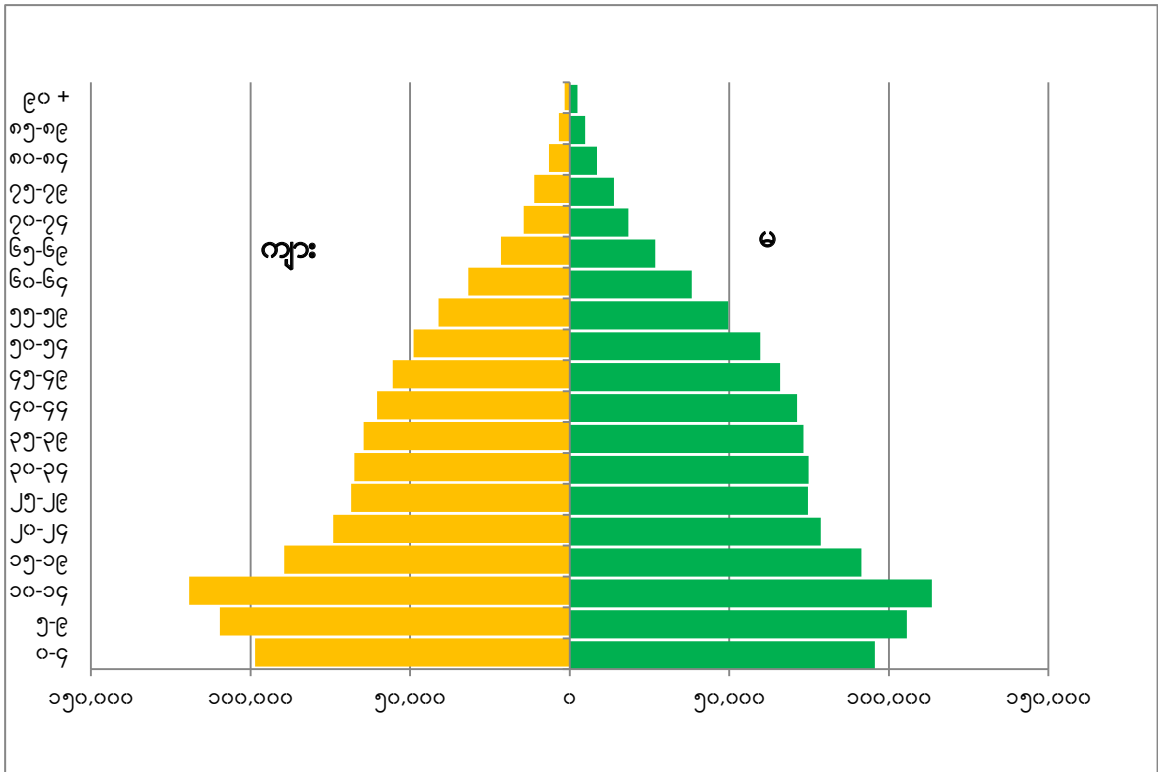
၂.၅ ကျား/မ လူဦးရေ

မွန်ပြည်နယ်တွင် မ ဦးရေသည် ကျား ဦးရေထက် (၇၉.၆၀၉) ဦး ပိုများနေသည်ကို တွေ့ရှိရပါသည်။ မွန်ပြည်နယ် ၏ လူဦးရေ ကျား/မ အချိုး (မ ၁၀၀ တွင်ရှိသော ကျားဦးရေ) သည် (၉၃) ရှိသည်ကိုတွေ့ရှိရပါသည်။ မြန်မာနိုင်ငံ၏ ကျား/မ အချိုး (၉၃) နှင့် တူညီနေသည်ကို တွေ့ရပါသည်။

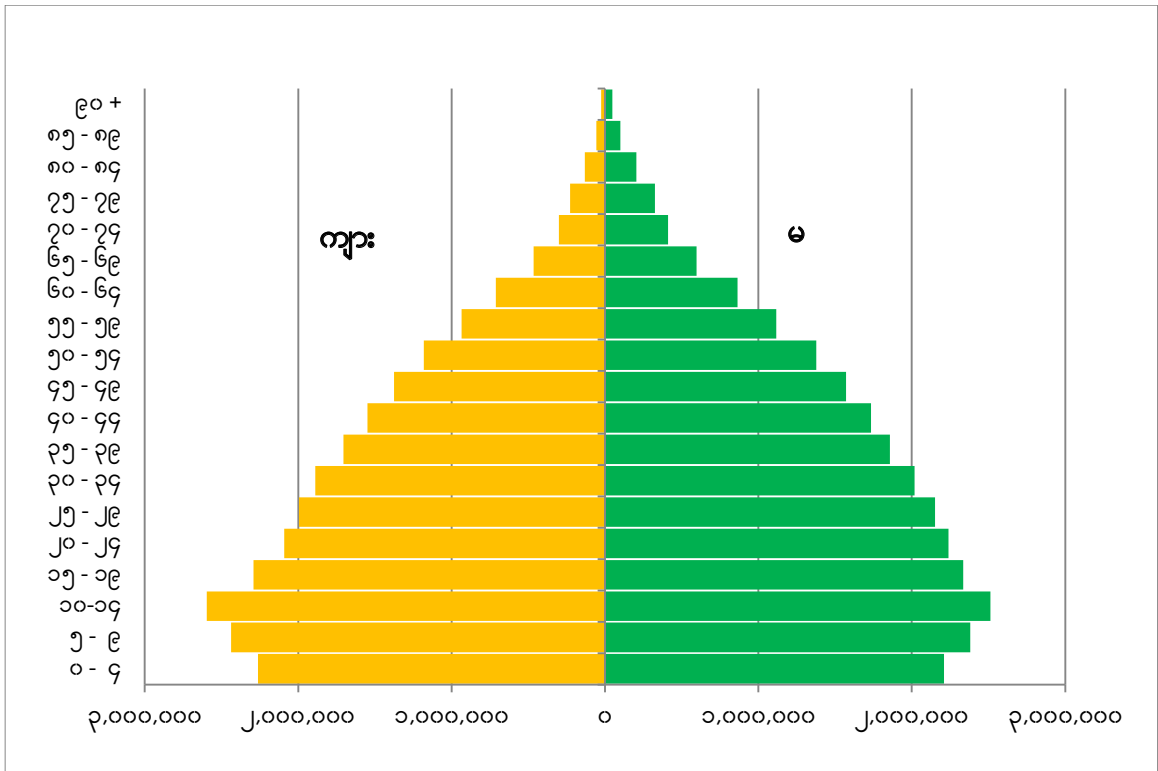
၂.၆ လူဦးရေပိုရမစ်

မွန်ပြည်နယ်၏ ၂၀၁၄ ခုနှစ် လူဦးရေပိုရမစ်သည် မြန်မာနိုင်ငံ၏ လူဦးရေပိုရမစ်ပုံစံနှင့်ဆင်တူနေသော်လည်း အသက် (၂၀ - ၂၄) နှစ် နောက်ပိုင်း အသက်အုပ်စုများတွင် အခုံးပုံစံဖြစ်နေသည်ကို တွေ့ရှိရပါသည် (ပုံ-၄ နှင့် ပုံ-၅)။ အဆိုပါပုံစံသည် မွန်ပြည်နယ်တွင် မွေးနှုန်းကျဆင်းနေကြောင်းနှင့် အသက် (၁၀ - ၁၄) နှစ် အုပ်စုဝင်အချိုးအစား မြင့်မားနေကြောင်း ဖော်ပြနေပါသည်။ အလုပ်လုပ်နိုင်သည့် အသက် (၁၅ - ၆၄) နှစ် အုပ်စုဝင်အချိုးအစားသည် အသက် (၀ - ၁၅) အုပ်စုအချိုးအစားနှင့် နှိုင်းယှဉ်ပါက မျှော်မှန်းသည်ထက် နည်းသည်ကို တွေ့ရှိရပါသည်။ ဤသို့ဖြစ်ခြင်းမှာ မွန်ပြည်နယ်မှ လူဦးရေအချို့သည် ပြည်နယ်ပြင်ပသို့ ရွှေ့ပြောင်းသွားခြင်းကြောင့် ဖြစ်နိုင်ပါသည်။ ဤပိုရမစ်သည် မွန်ပြည်နယ်လူဦးရေတွင် လူငယ်အချိုးအစားမြင့်မားစွာ ပါဝင်နေသည်ကို ပြဆိုနေပြီး အနာဂတ်တွင် သက်ကြီးရွယ်အို အရေအတွက် ပိုမိုများပြားလာမည့် အလားအလာကိုပြသနေပါသည်။

ပုံ (၄) - လူဦးရေပိရမစ်၊ ၂၀၁၄ ခုနှစ်၊ မွန်ပြည်နယ်



ပုံ (၅) - လူဦးရေပိရမစ်၊ ၂၀၁၄ ခုနှစ်၊ မြန်မာနိုင်ငံ



၂.၇ မွေးဖွားမှုနှင့် ကလေးသေဆုံးမှု

မွန်ပြည်နယ်တွင် အသက် (၁၅) နှစ် မှ (၄၉) အတွင်းရှိ အမျိုးသမီးဦးရေမှာ (၅၁၁,၄၄၂) ဦးဖြစ်ပြီး အိမ်ထောင်ကျဖူးသူအမျိုးသမီးဦးရေမှာ (၃၃၁,၅၆၀) ဦး ဖြစ်ပါသည်။ အသက် (၁၅) နှစ် မှ (၄၉) အတွင်းရှိ အမျိုးသမီးတစ်ဦး၏ စုစုပေါင်းကလေးမွေးနှုန်းမှာ (၂.၄) ဦး ဖြစ်ပြီး မြန်မာနိုင်ငံ၏ စုစုပေါင်းကလေးမွေးနှုန်း (၂.၃) ဦး နှင့် တူညီလူနီးပါးဖြစ်သည်ကို တွေ့ရပါသည်။

မွန်ပြည်နယ်၏ တစ်နှစ်အောက်ကလေးသေနှုန်းမှာ အရှင်မွေးကလေး (၁၀၀၀) ဦး လျှင် (၄၃) ဦး ရှိ၍ တစ်နိုင်ငံလုံး၏ တစ်နှစ်အောက်ကလေးသေနှုန်း (၆၂) ဦးထက် များစွာလျော့နည်းနေပြီး မြန်မာနိုင်ငံတွင် တစ်နှစ်အောက်ကလေးသေနှုန်း အနိမ့်ဆုံးပြည်နယ်ဖြစ်သည်ကို တွေ့ရှိရပါသည်။ မွန်ပြည်နယ်၏ အသက် (၅) နှစ်အောက်ကလေးသေနှုန်းမှာလည်း အရှင်မွေးကလေး (၁၀၀၀) ဦး လျှင် (၄၈) ဦးရှိပြီး အသက် (၅) နှစ်အောက်ကလေးသေနှုန်း အနိမ့်ဆုံးပြည်နယ်ဖြစ်ပါသည်။ မြန်မာနိုင်ငံ၏ အသက်(၅) နှစ်အောက်ကလေးသေနှုန်းမှာ (၇၂) ဦးဖြစ်ပါသည်။

အပိုင်း (၃)

စာရင်းဇယားများ

မြန်မာနိုင်ငံလူ့အခွင့်အရေးနှင့်အိမ်အကြောင်းအရာသန်းခေါင်စာရင်း

သန်းခေါင်စာရင်းအစီရင်ခံစာ အတွဲ (၃ - ည)

အပိုင်း (က) လူ့အခွင့်အရေးဆိုင်ရာအချက်အလက်များ

ဇယား (က - ခ)။ အိမ်ထောင်စုအမျိုးအစားအလိုက်လူဦးရေကို ကျား/မ နှင့် မြို့ပြ/ကျေးလက် ခွဲခြားဖော်ပြသောဇယား

ပြည်နယ်/ခရိုင်/မြို့နယ်	လူဦးရေစုစုပေါင်း				အိမ်ထောင်စုလူဦးရေ			အဖွဲ့အစည်းလူဦးရေ		
	ပေါင်း	ကျား	မ	ကျား/မ အချိုး	ပေါင်း	ကျား	မ	ပေါင်း	ကျား	မ
မွန်ပြည်နယ်	၂,၀၅၄,၃၉၃	၉၈၇,၃၉၂	၁,၀၆၇,၀၀၁	၉၂.၅	၁,၉၄၉,၈၂၁	၉၁၁,၆၅၁	၁,၀၃၈,၁၇၀	၁၀၄,၅၇၂	၇၅,၇၄၁	၂၈,၈၃၁
မြို့ပြ	၅၇၂,၁၈၉	၂၇၃,၅၆၁	၂၉၈,၆၂၈	၉၁.၆	၅၃၉,၃၁၄	၂၄၉,၂၆၅	၂၉၀,၀၄၉	၃၂,၈၇၅	၂၄,၂၆၆	၈,၅၇၉
ကျေးလက်	၁,၄၈၂,၂၀၄	၇၁၃,၈၃၁	၇၆၈,၃၇၃	၉၂.၉	၁,၄၁၀,၅၀၇	၆၆၂,၃၈၆	၇၄၈,၁၂၁	၇၁,၆၉၇	၅၁,၄၇၅	၂၀,၂၂၂
မော်လမြိုင်ခရိုင်	၁,၂၃၂,၂၂၁	၅၈၇,၆၇၆	၆၄၄,၅၄၅	၉၁.၂	၁,၁၆၈,၆၂၅	၅၄၁,၉၄၃	၆၂၆,၆၈၂	၆၃,၅၉၆	၄၅,၇၃၃	၁၇,၈၆၃
မော်လမြိုင်မြို့နယ်	၂၈၉,၃၈၈	၁၃၉,၀၂၆	၁၅၀,၃၆၂	၉၂.၅	၂၆၉,၉၁၆	၁၂၄,၄၇၃	၁၄၅,၄၄၃	၁၉,၄၇၂	၁၄,၅၅၃	၄,၉၁၉
ကျိုက်မရောမြို့နယ်	၁၉၅,၈၁၀	၉၂,၇၄၆	၁၀၃,၀၆၄	၉၀.၀	၁၈၄,၄၈၈	၈၅,၃၈၉	၉၉,၀၉၉	၁၁,၃၂၂	၇,၃၅၇	၃,၉၆၅
ချောင်းဆုံမြို့နယ်	၁၂၂,၁၂၆	၅၅,၅၉၆	၆၆,၅၃၀	၈၃.၆	၁၁၉,၈၇၄	၅၃,၆၆၄	၆၆,၂၁၀	၂,၂၅၂	၁,၉၃၂	၃၂၀
သံဖြူဇရပ်မြို့နယ်	၁၇၀,၅၃၆	၈၁,၄၄၉	၈၉,၀၈၇	၉၁.၄	၁၆၂,၃၈၆	၇၅,၉၂၃	၈၆,၄၆၃	၈,၁၅၀	၅,၅၂၆	၂,၆၂၄
မုဒုံမြို့နယ်	၁၉၀,၇၃၇	၈၉,၉၇၆	၁၀၀,၇၆၁	၈၉.၃	၁၇၉,၅၁၇	၈၂,၅၄၃	၉၆,၉၇၄	၁၁,၂၂၀	၇,၄၃၃	၃,၇၈၇
ရေးမြို့နယ်	၁၅၂,၄၈၅	၇၆,၀၈၉	၇၆,၃၉၆	၉၉.၆	၁၄၅,၁၁၄	၇၀,၃၅၃	၇၄,၇၆၁	၇,၃၇၁	၅,၇၃၆	၁,၆၃၅
လမိုင်းမြို့နယ်ခွဲ	၈၈,၄၇၆	၄၁,၆၃၄	၄၆,၈၄၂	၈၈.၉	၈၅,၇၉၁	၃၉,၃၈၀	၄၆,၄၁၁	၂,၆၈၅	၂,၂၅၄	၄၃၁
ခေါင်လှမြို့နယ်ခွဲ	၂၂,၆၆၃	၁၁,၁၆၀	၁၁,၅၀၃	၉၇.၀	၂၁,၅၃၉	၁၀,၂၁၈	၁၁,၃၂၁	၁,၁၂၄	၉၄၂	၁၈၂
သထုံခရိုင်	၈၂၂,၁၇၂	၃၉၉,၇၁၆	၄၂၂,၄၅၆	၉၄.၆	၇၈၁,၁၉၆	၃၆၉,၇၀၈	၄၁၁,၄၈၈	၄၀,၉၇၆	၃၀,၀၀၈	၁၀,၉၆၈
သထုံမြို့နယ်	၂၃၈,၁၀၆	၁၁၆,၃၉၄	၁၂၁,၇၁၂	၉၅.၆	၂၂၈,၀၉၀	၁၀၈,၃၇၇	၁၁၉,၇၁၃	၁၀,၀၁၆	၈,၀၁၇	၁,၉၉၉
ပေါင်မြို့နယ်	၂၁၈,၄၅၉	၁၀၅,၃၇၁	၁၁၃,၀၈၈	၉၃.၂	၂၁၁,၈၂၁	၉၉,၉၀၅	၁၁၁,၉၁၆	၆,၆၃၈	၅,၄၆၆	၁,၁၇၂
ကျိုက်ထိုမြို့နယ်	၁၈၄,၅၃၂	၉၀,၀၃၁	၉၄,၅၀၁	၉၅.၃	၁၆၇,၂၆၄	၇၉,၂၀၄	၈၈,၀၆၀	၁၇,၂၆၈	၁၀,၈၂၇	၆,၄၄၁
ဘီးလင်းမြို့နယ်	၁၈၁,၀၇၅	၈၇,၉၂၀	၉၃,၁၅၅	၉၄.၄	၁၇၄,၀၂၁	၈၂,၂၂၂	၉၁,၇၉၉	၇,၀၅၄	၅,၆၉၈	၁,၃၅၆

ဇယား (က - ၂)။ အိမ်ထောင်ဦးစီး အမျိုးအစားအလိုက် အိမ်ထောင်စုများနှင့် အိမ်ထောင်စုအမျိုးအစားအလိုက် လူဦးရေ၊ ပျမ်းမျှအိမ်ထောင်စုအရွယ်အစားကို ဖော်ပြသောဇယား

ပြည်နယ်/ခရိုင်/မြို့နယ်	အိမ်ထောင်စု				လူဦးရေ		ပျမ်းမျှ အိမ်ထောင်စု အရွယ်အစား
	အရေအတွက်	အိမ်ထောင်ဦးစီး (ကျား)	အိမ်ထောင်ဦးစီး (မ)	အိမ်ထောင်ဦးစီး (မ) ရာခိုင်နှုန်း	အိမ်ထောင်စု	အဖွဲ့အစည်း	
မွန်ပြည်နယ်	၄၂၂,၆၁၂	၃၀၂,၃၀၂	၁၂၀,၃၁၀	၂၈.၅	၁,၉၄၉,၈၂၁	၁၀၄,၅၇၂	၄.၆
မော်လမြိုင်ခရိုင်	၂၅၃,၂၈၃	၁၈၁,၀၅၂	၇၂,၂၃၁	၂၈.၅	၁,၁၆၈,၆၂၅	၆၃,၅၉၆	၄.၆
မော်လမြိုင်မြို့နယ်	၅၇,၄၅၇	၃၉,၃၀၉	၁၈,၁၄၈	၃၁.၆	၂၆၉,၉၁၆	၁၉,၄၇၂	၄.၇
ကျိုက်မရောမြို့နယ်	၃၈,၈၈၈	၂၇,၅၉၆	၁၁,၂၉၂	၂၉.၀	၁၈၄,၄၈၈	၁၁,၃၂၂	၄.၇
ချောင်းဆုံမြို့နယ်	၂၇,၉၄၄	၁၈,၃၀၇	၉,၆၃၇	၃၄.၅	၁၁၉,၈၇၄	၂,၂၅၂	၄.၃
သံဖြူဇရပ်မြို့နယ်	၃၆,၂၃၄	၂၆,၇၆၃	၉,၄၇၁	၂၆.၁	၁၆၂,၃၈၆	၈,၁၅၀	၄.၅
မုဒုံမြို့နယ်	၃၉,၃၁၂	၂၈,၄၇၈	၁၀,၈၃၄	၂၇.၆	၁၇၉,၅၁၇	၁၁,၂၂၀	၄.၆
ရေးမြို့နယ်	၂၉,၉၉၁	၂၃,၆၀၅	၆,၃၈၆	၂၁.၃	၁၄၅,၁၁၄	၇,၃၇၁	၄.၈
လမိုင်းမြို့နယ်ခွဲ	၁၈,၆၃၉	၁၃,၂၀၂	၅,၄၃၇	၂၉.၂	၈၅,၇၉၁	၂,၆၈၅	၄.၆
ခေါင်မြို့နယ်ခွဲ	၄,၈၁၈	၃,၇၉၂	၁,၀၂၆	၂၁.၃	၂၁,၅၃၉	၁,၁၂၄	၄.၅
သထုံခရိုင်	၁၆၉,၃၂၉	၁၂၁,၂၅၀	၄၈,၀၇၉	၂၈.၄	၇၈၁,၁၉၆	၄၀,၉၇၆	၄.၆
သထုံမြို့နယ်	၄၈,၂၈၄	၃၃,၅၉၆	၁၄,၆၈၈	၃၀.၄	၂၂၈,၀၉၀	၁၀,၀၁၆	၄.၇
ပေါင်မြို့နယ်	၄၃,၇၂၆	၃၀,၄၂၁	၁၃,၃၀၅	၃၀.၄	၂၁၁,၈၂၁	၆,၆၃၈	၄.၈
ကျိုက်ထိုမြို့နယ်	၃၈,၀၈၈	၂၈,၁၇၆	၉,၉၁၂	၂၆.၀	၁၆၇,၂၆၄	၁၇,၂၆၈	၄.၄
ဘီးလင်းမြို့နယ်	၃၉,၂၃၁	၂၉,၀၅၇	၁၀,၁၇၄	၂၅.၉	၁၇၄,၀၂၁	၇,၀၅၄	၄.၄

ဇယား (က - ၃)။ မြို့ပြနှင့် ကျေးလက်နေလူဦးရေကို ကျား/မ၊ ကျား/မ အချိုးနှင့် မြို့ပြနေလူဦးရေရာခိုင်နှုန်းကို ဖော်ပြသောဇယား

ပြည်နယ်/ ခရိုင်/မြို့နယ်	လူဦးရေစုစုပေါင်း				မြို့ပြ				ကျေးလက်				မြို့ပြလူဦးရေ ရာခိုင်နှုန်း
	ပေါင်း	ကျား	မ	ကျား/မ အချိုး	ပေါင်း	ကျား	မ	ကျား/မ အချိုး	ပေါင်း	ကျား	မ	ကျား/မ အချိုး	
မွန်ပြည်နယ်	၂,၀၅၄,၃၉၃	၉၈၇,၃၉၂	၁,၀၆၇,၀၀၁	၉၂.၅	၅၇၂,၁၈၉	၂၇၃,၅၆၁	၂၉၈,၆၂၈	၉၁.၆	၁,၄၈၂,၂၀၄	၇၁၃,၈၃၁	၇၆၈,၃၇၃	၉၂.၉	၂၇.၉
မော်လမြိုင်ခရိုင်	၁,၂၃၂,၂၂၁	၅၈၇,၆၇၆	၆၄၄,၅၄၅	၉၁.၂	၄၃၄,၀၉၂	၂၀၇,၅၇၅	၂၂၆,၅၁၇	၉၁.၆	၇၉၈,၁၂၉	၃၈၀,၁၀၁	၄၁၈,၀၂၈	၉၀.၉	၃၅.၂
မော်လမြိုင်မြို့နယ်	၂၈၉,၃၈၈	၁၃၉,၀၂၆	၁၅၀,၃၆၂	၉၂.၅	၂၅၃,၇၃၄	၁၂၂,၀၅၂	၁၃၁,၆၈၂	၉၂.၇	၃၅,၆၅၄	၁၆,၉၇၄	၁၈,၆၈၀	၉၀.၉	၈၇.၇
ကျိုက်မရောမြို့နယ်	၁၉၅,၈၁၀	၉၂,၇၄၆	၁၀၃,၀၆၄	၉၀.၀	၁၁,၀၂၁	၄,၉၃၆	၆,၀၈၅	၈၁.၁	၁၈၄,၇၈၉	၈၇,၈၁၀	၉၆,၉၇၉	၉၀.၅	၅.၆
ချောင်းဆုံမြို့နယ်	၁၂၂,၁၂၆	၅၅,၅၉၆	၆၆,၅၃၀	၈၃.၆	၇,၇၂၇	၃,၅၃၈	၄,၁၈၉	၈၄.၅	၁၁၄,၃၉၉	၅၂,၀၅၈	၆၂,၃၄၁	၈၃.၅	၆.၃
သံဖြူဇရပ်မြို့နယ်	၁၇၀,၅၃၆	၈၁,၄၄၉	၈၉,၀၈၇	၉၁.၄	၅၇,၂၀၈	၂၇,၃၄၅	၂၉,၈၆၃	၉၁.၆	၁၁၃,၃၂၈	၅၄,၁၀၄	၅၉,၂၂၄	၉၁.၄	၃၃.၅
မုဒုံမြို့နယ်	၁၉၀,၇၃၇	၈၉,၉၇၆	၁၀၀,၇၆၁	၈၉.၃	၅၂,၅၁၄	၂၄,၈၀၁	၂၇,၇၁၃	၈၉.၅	၁၃၈,၂၂၃	၆၅,၁၇၅	၇၃,၀၄၈	၈၉.၂	၂၇.၅
ရေးမြို့နယ်	၁၅၂,၄၈၅	၇၆,၀၈၉	၇၆,၃၉၆	၉၉.၆	၃၄,၄၃၀	၁၆,၆၁၉	၁၇,၈၁၁	၉၃.၃	၁၁၈,၀၅၅	၅၉,၄၇၀	၅၈,၅၈၅	၁၀၁.၅	၂၂.၆
လမိုင်းမြို့နယ်ခွဲ	၈၈,၄၇၆	၄၁,၆၃၄	၄၆,၈၄၂	၈၈.၉	၁၃,၆၁၄	၆,၃၆၀	၇,၂၅၄	၈၇.၇	၇၄,၈၆၂	၃၅,၂၃၄	၃၉,၆၂၈	၈၉.၁	၁၅.၄
ခေါင်ဇာမြို့နယ်ခွဲ	၂၂,၆၆၃	၁၁,၁၆၀	၁၁,၅၀၃	၉၇.၀	၃,၈၄၄	၁,၉၂၄	၁,၉၂၀	၁၀၀.၂	၁၈,၈၁၉	၉,၂၃၆	၉,၅၈၃	၉၆.၄	၁၇.၀
သထုံခရိုင်	၈၂၂,၁၇၂	၃၉၉,၇၁၆	၄၂၂,၄၅၆	၉၄.၆	၁၃၈,၀၉၇	၆၅,၉၈၆	၇၂,၁၁၁	၉၁.၅	၆၈၄,၀၇၅	၃၃၃,၇၃၀	၃၅၀,၃၄၅	၉၅.၃	၁၆.၈
သထုံမြို့နယ်	၂၃၈,၁၀၆	၁၁၆,၃၉၄	၁၂၁,၇၁၂	၉၅.၆	၅၅,၀၄၇	၂၆,၅၈၅	၂၈,၄၆၂	၉၃.၄	၁၈၃,၀၅၉	၈၉,၈၀၉	၉၃,၂၅၀	၉၆.၃	၂၃.၁
ပေါင်မြို့နယ်	၂၁၈,၄၅၉	၁၀၅,၃၇၁	၁၁၃,၀၈၈	၉၃.၂	၂၉,၄၃၄	၁၃,၈၇၁	၁၅,၅၆၃	၈၉.၁	၁၈၉,၀၂၅	၉၁,၅၀၀	၉၇,၅၂၅	၉၃.၈	၁၃.၅
ကျိုက်ထိုမြို့နယ်	၁၈၄,၅၃၂	၉၀,၀၃၁	၉၄,၅၀၁	၉၅.၃	၃၅,၂၂၄	၁၆,၆၂၂	၁၈,၆၀၂	၈၉.၄	၁၄၉,၃၀၈	၇၃,၄၀၉	၇၅,၈၉၉	၉၆.၇	၁၉.၁
ဘီးလင်းမြို့နယ်	၁၈၁,၀၇၅	၈၇,၉၂၀	၉၃,၁၅၅	၉၄.၄	၁၈,၃၉၂	၈,၉၀၈	၉,၄၈၄	၉၃.၉	၁၆၂,၆၈၃	၇၉,၀၁၂	၈၃,၆၇၁	၉၄.၄	၁၀.၂

ဇယား (က - ၄)။ လူဦးရေကို အသက်တစ်နှစ်ချင်းစီအလိုက် ကျား/မ နှင့် မြို့ပြ/ကျေးလက် ခွဲခြားဖော်ပြသောဇယား

အသက်	လူဦးရေစုစုပေါင်း			မြို့ပြ			ကျေးလက်		
	ပေါင်း	ကျား	မ	ပေါင်း	ကျား	မ	ပေါင်း	ကျား	မ
မွန်ပြည်နယ်	၂,၀၅၄,၃၉၃	၉၈၇,၃၉၂	၁,၀၆၇,၀၀၁	၅၇၂,၁၈၉	၂၇၃,၅၆၁	၂၉၈,၆၂၈	၁,၄၈၂,၂၀၄	၇၁၃,၈၃၁	၇၆၈,၃၇၃
၁	၃၃,၀၅၄	၁၆,၈၀၃	၁၆,၂၅၁	၇,၉၅၁	၄,၀၂၄	၃,၉၂၇	၂၅,၁၀၃	၁၂,၇၇၉	၁၂,၃၂၄
၂	၃၆,၂၆၅	၁၈,၃၃၆	၁၇,၉၂၉	၈,၃၆၁	၄,၂၀၆	၄,၁၅၅	၂၇,၉၀၄	၁၄,၁၃၀	၁၃,၇၇၄
၃	၃၈,၇၁၇	၁၉,၆၄၁	၁၉,၀၇၆	၈,၈၁၀	၄,၄၃၂	၄,၃၇၈	၂၉,၉၀၇	၁၅,၂၀၉	၁၄,၆၉၈
၄	၄၂,၃၈၄	၂၁,၅၆၈	၂၀,၈၁၆	၉,၆၃၃	၄,၉၉၁	၄,၆၄၂	၃၂,၇၅၁	၁၆,၅၇၇	၁၆,၁၇၄
၅	၄၃,၇၃၅	၂၂,၂၂၇	၂၁,၅၀၈	၁၀,၀၀၇	၅,၀၃၆	၄,၉၇၁	၃၃,၇၂၈	၁၇,၁၉၁	၁၆,၅၃၇
၆	၄၀,၅၆၃	၂၀,၆၅၉	၁၉,၉၀၄	၈,၈၇၂	၄,၅၃၃	၄,၃၃၉	၃၁,၆၉၁	၁၆,၁၂၆	၁၅,၅၆၅
၇	၄၄,၄၀၄	၂၂,၆၉၁	၂၁,၇၁၃	၉,၉၆၄	၅,၀၈၈	၄,၈၇၆	၃၄,၄၄၀	၁၇,၆၀၃	၁၆,၈၃၇
၈	၄၄,၁၈၆	၂၂,၅၆၅	၂၁,၆၂၁	၁၀,၆၁၄	၅,၃၉၀	၅,၂၂၄	၃၃,၅၇၂	၁၇,၁၇၅	၁၆,၃၉၇
၉	၄၃,၀၃၃	၂၁,၇၉၅	၂၁,၂၃၉	၁၀,၂၂၄	၅,၁၉၂	၅,၀၃၂	၃၂,၈၁၀	၁၆,၆၀၃	၁၆,၂၀၇
၁၀	၄၃,၀၃၃	၂၁,၉၀၀	၂၁,၁၃၃	၁၀,၁၆၅	၅,၁၉၃	၄,၉၇၂	၃၂,၈၆၈	၁၆,၇၀၇	၁၆,၁၆၁
၁၁	၄၅,၇၅၈	၂၃,၆၄၄	၂၂,၁၁၄	၁၀,၆၉၁	၅,၆၃၆	၅,၀၅၅	၃၅,၀၆၇	၁၈,၀၀၈	၁၇,၀၅၉
၁၂	၄၃,၀၂၃	၂၂,၀၈၈	၂၀,၉၃၅	၁၀,၅၂၃	၅,၄၇၁	၅,၀၅၂	၃၂,၅၀၀	၁၆,၆၁၇	၁၅,၈၈၃
၁၃	၄၈,၃၉၂	၂၄,၉၄၀	၂၃,၄၅၂	၁၁,၅၀၆	၆,၀၅၇	၅,၄၄၉	၃၆,၈၈၆	၁၈,၈၈၃	၁၈,၀၀၃
၁၄	၄၈,၉၄၉	၂၅,၁၁၃	၂၃,၈၃၆	၁၂,၇၂၇	၆,၆၈၄	၆,၀၄၃	၃၆,၂၂၂	၁၈,၄၂၉	၁၇,၇၉၃
၁၅	၄၆,၄၆၃	၂၃,၃၈၉	၂၃,၀၇၄	၁၂,၈၆၉	၆,၇၀၇	၆,၁၆၂	၃၃,၅၉၄	၁၆,၆၈၂	၁၆,၉၁၂
၁၆	၄၁,၄၃၃	၂၁,၂၂၉	၂၀,၂၀၄	၁၁,၂၉၆	၅,၉၄၇	၅,၃၄၉	၃၀,၁၃၇	၁၅,၂၈၂	၁၄,၈၅၅
၁၇	၃၅,၈၇၀	၁၇,၇၃၂	၁၈,၁၃၈	၁၀,၁၈၃	၅,၂၄၂	၄,၉၄၁	၂၅,၆၈၇	၁၂,၄၉၀	၁၃,၁၉၇
၁၈	၃၄,၇၆၃	၁၇,၂၂၇	၁၇,၅၃၆	၁၀,၁၁၀	၅,၂၀၈	၄,၉၀၂	၂၄,၆၅၃	၁၂,၀၁၉	၁၂,၆၃၄
၁၉	၃၇,၄၀၂	၁၈,၁၀၁	၁၉,၃၀၁	၁၀,၉၉၅	၅,၅၆၈	၅,၄၂၇	၂၆,၄၀၇	၁၂,၅၃၃	၁၃,၈၇၄
၂၀	၃၁,၄၁၂	၁၅,၁၈၄	၁၆,၂၂၈	၉,၆၂၅	၄,၆၉၇	၄,၉၂၈	၂၁,၇၈၇	၁၀,၄၈၇	၁၁,၃၀၀
၂၁	၃၆,၇၁၀	၁၇,၈၂၅	၁၈,၈၈၅	၁၀,၈၇၉	၅,၃၈၀	၅,၄၉၉	၂၅,၈၃၁	၁၂,၄၄၅	၁၃,၃၈၆
၂၂	၂၉,၁၆၉	၁၄,၁၇၆	၁၄,၉၉၃	၈,၈၅၈	၄,၂၉၄	၄,၅၆၄	၂၀,၃၁၁	၉,၈၈၂	၁၀,၄၂၉
၂၃	၃၀,၆၆၂	၁၄,၈၀၃	၁၅,၈၅၉	၉,၁၇၂	၄,၅၀၂	၄,၆၇၀	၂၁,၄၉၀	၁၀,၃၀၁	၁၁,၁၈၉
၂၄	၂၉,၈၅၈	၁၄,၅၆၆	၁၅,၂၉၂	၉,၀၄၇	၄,၅၂၅	၄,၅၂၂	၂၀,၈၁၁	၁၀,၀၂၁	၁၀,၇၉၀

အသက်	လူဦးရေစုစုပေါင်း			မြို့ပြ			ကျေးလက်		
	ပေါင်း	ကျား	မ	ပေါင်း	ကျား	မ	ပေါင်း	ကျား	မ
၂၄	၂၆,၃၄၈	၁၂,၇၂၃	၁၃,၆၂၅	၈,၂၂၂	၄,၀၇၆	၄,၁၄၆	၁၈,၁၂၆	၈,၆၄၇	၉,၄၇၉
၂၅	၃၂,၄၆၂	၁၅,၈၃၂	၁၆,၆၃၀	၉,၂၂၃	၄,၅၉၉	၄,၆၂၄	၂၃,၂၃၉	၁၁,၂၃၃	၁၂,၀၀၆
၂၆	၂၆,၆၂၅	၁၂,၇၈၈	၁၃,၈၃၇	၈,၄၀၆	၄,၁၀၆	၄,၃၀၀	၁၈,၂၁၉	၈,၆၈၂	၉,၅၃၇
၂၇	၂၇,၆၅၉	၁၃,၂၅၇	၁၄,၄၀၂	၈,၂၈၈	၄,၀၂၁	၄,၂၆၇	၁၉,၃၇၁	၉,၂၃၆	၁၀,၁၃၅
၂၈	၃၀,၆၂၉	၁၄,၅၃၀	၁၆,၀၉၉	၉,၅၄၀	၄,၅၇၈	၄,၉၆၂	၂၁,၀၈၉	၉,၉၅၂	၁၁,၁၃၇
၂၉	၂၅,၈၅၀	၁၂,၁၃၀	၁၃,၇၂၀	၈,၂၅၁	၃,၉၄၁	၄,၃၁၀	၁၇,၅၉၉	၈,၁၈၉	၉,၄၁၀
၃၀	၃၅,၂၅၅	၁၆,၇၃၄	၁၈,၅၂၁	၁၀,၇၄၀	၅,၂၆၃	၅,၄၇၇	၂၄,၅၁၅	၁၁,၄၇၁	၁၃,၀၄၄
၃၁	၂၄,၉၃၄	၁၁,၈၁၃	၁၃,၁၂၁	၇,၆၆၁	၃,၆၂၄	၄,၀၃၇	၁၇,၂၇၃	၈,၁၈၉	၉,၀၈၄
၃၂	၂၈,၆၈၇	၁၃,၆၆၉	၁၅,၀၁၈	၈,၉၀၉	၄,၃၆၅	၄,၅၄၄	၁၉,၇၇၈	၉,၃၀၄	၁၀,၄၇၄
၃၃	၂၈,၁၁၅	၁၃,၂၇၀	၁၄,၈၄၅	၈,၄၆၉	၄,၀၆၁	၄,၄၀၈	၁၉,၆၄၆	၉,၂၀၉	၁၀,၄၃၇
၃၄	၂၄,၅၇၇	၁၁,၅၈၁	၁၂,၉၉၆	၇,၆၈၉	၃,၇၁၆	၃,၉၇၃	၁၆,၈၈၈	၇,၈၆၅	၉,၀၂၃
၃၅	၃၃,၆၁၁	၁၆,၂၆၅	၁၇,၃၄၆	၉,၆၄၁	၄,၆၈၄	၄,၉၅၇	၂၃,၉၇၀	၁၁,၅၈၁	၁၂,၃၈၉
၃၆	၂၄,၉၇၅	၁၁,၆၁၀	၁၃,၃၆၅	၇,၅၀၇	၃,၅၇၉	၃,၉၂၈	၁၇,၄၆၈	၈,၀၃၁	၉,၄၃၇
၃၇	၂၅,၄၂၂	၁၁,၈၄၉	၁၃,၅၇၃	၇,၄၁၃	၃,၄၅၉	၃,၉၅၄	၁၈,၀၀၉	၈,၃၉၀	၉,၆၁၉
၃၈	၂၉,၈၉၃	၁၃,၉၁၇	၁၅,၉၇၆	၈,၈၅၃	၄,၁၃၀	၄,၇၂၃	၂၁,၀၄၀	၉,၇၈၇	၁၁,၂၅၃
၃၉	၂၃,၉၇၄	၁၀,၉၉၃	၁၂,၉၈၁	၇,၃၂၀	၃,၃၁၈	၄,၀၀၂	၁၆,၆၅၄	၇,၆၇၅	၈,၉၇၉
၄၀	၃၂,၆၀၅	၁၅,၁၄၄	၁၇,၄၆၁	၉,၃၅၈	၄,၃၁၇	၅,၀၄၁	၂၃,၂၄၇	၁၀,၈၂၇	၁၂,၄၂၀
၄၁	၂၀,၉၇၄	၉,၄၉၆	၁၁,၄၇၈	၆,၂၉၆	၂,၈၄၈	၃,၄၄၈	၁၄,၆၇၈	၆,၆၄၈	၈,၀၃၀
၄၂	၂၈,၉၈၀	၁၃,၄၅၄	၁၅,၅၂၆	၈,၃၇၀	၃,၈၈၈	၄,၄၈၂	၂၀,၆၁၀	၉,၅၆၆	၁၁,၀၄၄
၄၃	၂၆,၃၂၁	၁၂,၀၃၉	၁၄,၂၈၂	၇,၇၆၀	၃,၄၆၈	၄,၂၉၂	၁၈,၅၆၁	၈,၅၇၁	၉,၉၉၀
၄၄	၂၂,၈၃၁	၁၀,၃၀၄	၁၂,၅၂၇	၆,၆၉၈	၂,၉၈၃	၃,၇၁၅	၁၆,၁၃၃	၇,၃၂၁	၈,၈၁၂
၄၅	၃၁,၆၁၇	၁၄,၉၈၀	၁၆,၆၃၇	၈,၇၃၉	၄,၀၇၇	၄,၆၆၂	၂၂,၈၇၈	၁၀,၉၀၃	၁၁,၉၇၅
၄၆	၂၂,၆၈၅	၁၀,၂၉၄	၁၂,၃၉၁	၆,၇၈၂	၃,၀၀၅	၃,၇၇၇	၁၅,၉၀၃	၇,၂၈၉	၈,၆၁၄
၄၇	၂၂,၀၁၁	၁၀,၀၂၈	၁၁,၉၈၃	၆,၄၇၉	၂,၈၈၁	၃,၅၉၈	၁၅,၅၃၂	၇,၁၄၇	၈,၃၈၅
၄၈	၂၅,၂၃၁	၁၁,၃၅၂	၁၃,၈၇၉	၇,၄၉၁	၃,၂၉၆	၄,၁၉၅	၁၇,၇၄၀	၈,၀၅၆	၉,၆၈၄
၄၉	၁၉,၈၃၁	၈,၇၈၀	၁၁,၀၅၁	၅,၉၂၆	၂,၆၀၂	၃,၃၂၄	၁၃,၉၀၅	၆,၁၇၈	၇,၇၂၇

အသက်	လူဦးရေစုစုပေါင်း			မြို့ပြ			ကျေးလက်		
	ပေါင်း	ကျား	မ	ပေါင်း	ကျား	မ	ပေါင်း	ကျား	မ
၅၀	၂၇,၈၀၉	၁၂,၅၄၀	၁၅,၂၆၉	၇,၇၃၈	၃,၃၇၁	၄,၃၆၇	၂၀,၀၇၁	၉,၁၆၉	၁၀,၉၀၂
၅၁	၁၈,၃၃၇	၈,၁၂၆	၁၀,၂၁၁	၅,၃၀၆	၂,၃၁၁	၂,၉၉၅	၁၃,၀၃၁	၅,၈၁၅	၇,၂၁၆
၅၂	၂၂,၀၆၄	၁၀,၀၉၉	၁၁,၉၆၅	၆,၄၄၈	၂,၈၇၁	၃,၅၇၇	၁၅,၆၁၆	၇,၂၂၈	၈,၃၈၈
၅၃	၂၁,၄၉၉	၉,၆၆၂	၁၁,၈၃၇	၆,၂၈၅	၂,၇၆၃	၃,၅၂၂	၁၅,၂၁၄	၆,၈၉၉	၈,၃၁၅
၅၄	၁၉,၀၁၆	၈,၅၉၃	၁၀,၄၂၃	၅,၇၄၈	၂,၅၂၉	၃,၂၁၉	၁၃,၂၆၈	၆,၀၆၄	၇,၂၀၄
၅၅	၂၃,၇၄၉	၁၀,၇၃၄	၁၃,၀၁၅	၆,၅၃၂	၂,၈၂၂	၃,၇၁၀	၁၇,၂၁၇	၇,၉၁၂	၉,၃၀၅
၅၆	၁၉,၃၈၂	၈,၇၇၄	၁၀,၆၀၈	၅,၆၄၄	၂,၄၀၂	၃,၂၄၂	၁၃,၇၃၈	၆,၃၇၂	၇,၃၆၆
၅၇	၁၇,၀၀၆	၇,၈၂၇	၉,၁၇၉	၅,၀၅၉	၂,၂၄၁	၂,၈၁၈	၁၁,၉၄၇	၅,၅၈၆	၆,၃၆၁
၅၈	၁၇,၅၉၁	၇,၉၂၅	၉,၆၆၆	၅,၂၉၄	၂,၃၀၂	၂,၉၉၂	၁၂,၂၉၇	၅,၆၂၃	၆,၆၇၄
၅၉	၁၃,၁၁၈	၅,၈၉၉	၇,၂၁၉	၄,၂၁၄	၁,၈၅၈	၂,၃၅၆	၈,၉၀၄	၄,၀၄၁	၄,၈၆၃
၆၀	၂၀,၉၆၁	၉,၅၉၂	၁၁,၃၆၉	၅,၈၆၅	၂,၅၂၀	၃,၃၄၅	၁၅,၀၉၆	၇,၀၇၂	၈,၀၂၄
၆၁	၁၁,၂၄၇	၅,၀၂၈	၆,၂၁၉	၃,၃၇၁	၁,၄၄၉	၁,၉၂၂	၇,၈၇၆	၃,၅၇၉	၄,၂၉၇
၆၂	၁၃,၅၀၉	၆,၁၃၃	၇,၃၇၆	၄,၀၄၁	၁,၇၉၂	၂,၂၄၉	၉,၄၆၈	၄,၃၄၁	၅,၁၂၇
၆၃	၁၃,၃၂၈	၆,၀၄၅	၇,၂၈၃	၃,၈၉၄	၁,၆၂၉	၂,၂၆၅	၉,၄၃၄	၄,၄၁၆	၅,၀၁၈
၆၄	၁၀,၉၉၈	၅,၀၀၈	၅,၉၉၀	၃,၂၂၁	၁,၃၉၅	၁,၈၂၆	၇,၇၇၇	၃,၆၁၃	၄,၁၆၄
၆၅	၁၅,၅၄၂	၆,၉၂၅	၈,၆၁၇	၄,၅၃၅	၁,၉၃၉	၂,၅၉၆	၁၁,၀၀၇	၄,၉၈၆	၆,၀၂၁
၆၆	၉,၁၉၀	၄,၀၆၈	၅,၁၂၂	၂,၆၇၅	၁,၁၄၄	၁,၅၃၁	၆,၅၁၅	၂,၉၂၄	၃,၅၉၁
၆၇	၁၀,၄၅၃	၄,၆၆၃	၅,၇၉၀	၃,၁၆၁	၁,၂၇၃	၁,၈၈၈	၇,၂၉၂	၃,၃၉၀	၃,၉၀၂
၆၈	၇,၉၂၂	၃,၄၉၃	၄,၄၂၉	၂,၅၇၃	၁,၀၈၆	၁,၄၈၇	၅,၃၄၉	၂,၄၀၇	၂,၉၄၂
၆၉	၅,၃၀၃	၂,၃၈၂	၂,၉၂၁	၁,၇၂၂	၇၆၂	၉၆၀	၃,၅၈၁	၁,၆၂၀	၁,၉၆၁
၇၀	၁၀,၄၆၁	၄,၅၅၅	၅,၉၀၆	၂,၇၉၉	၁,၁၄၉	၁,၆၅၀	၇,၆၆၂	၃,၄၀၆	၄,၂၅၆
၇၁	၄,၇၇၂	၂,၁၀၉	၂,၆၆၃	၁,၅၈၂	၆၅၈	၉၂၄	၃,၁၉၀	၁,၄၅၁	၁,၇၃၉
၇၂	၆,၀၈၈	၂,၇၁၀	၃,၃၇၈	၁,၈၄၂	၇၅၂	၁,၀၉၀	၄,၂၄၆	၁,၉၅၈	၂,၂၈၈
၇၃	၆,၃၉၃	၂,၈၀၆	၃,၅၈၇	၁,၉၃၄	၇၈၁	၁,၁၅၃	၄,၄၅၉	၂,၀၂၅	၂,၄၃၄
၇၄	၅,၀၇၁	၂,၂၀၉	၂,၈၆၂	၁,၅၄၁	၆၀၉	၉၃၂	၃,၅၃၀	၁,၆၀၀	၁,၉၃၀
၇၅	၉,၀၅၂	၄,၀၇၁	၄,၉၈၁	၂,၅၉၉	၁,၀၉၅	၁,၅၀၄	၆,၄၅၃	၂,၉၇၆	၃,၄၇၇

အသက်	လူဦးရေစုစုပေါင်း			မြို့ပြ			ကျေးလက်		
	ပေါင်း	ကျား	မ	ပေါင်း	ကျား	မ	ပေါင်း	ကျား	မ
၇၆	၅,၁၀၄	၂,၂၆၇	၂,၈၃၇	၁,၅၆၁	၆၄၂	၉၁၉	၃,၅၄၃	၁,၆၂၅	၁,၉၁၈
၇၇	၃,၇၁၉	၁,၆၅၄	၂,၀၆၅	၁,၁၀၇	၄၇၃	၆၃၄	၂,၆၁၂	၁,၁၈၁	၁,၄၃၁
၇၈	၄,၈၁၀	၂,၀၆၆	၂,၇၄၄	၁,၄၆၄	၅၄၉	၉၁၅	၃,၃၄၆	၁,၅၁၇	၁,၈၂၉
၇၉	၂,၃၄၃	၁,၀၃၈	၁,၃၀၅	၇၉၉	၃၃၉	၄၆၀	၁,၅၄၄	၆၉၉	၈၄၅
၈၀	၄,၇၃၁	၂,၀၁၈	၂,၇၁၃	၁,၃၁၇	၅၂၀	၇၉၇	၃,၄၁၄	၁,၄၉၈	၁,၉၁၆
၈၁	၂,၃၇၃	၁,၀၉၇	၁,၂၇၆	၇၆၈	၃၂၅	၄၄၃	၁,၆၀၅	၇၇၂	၈၃၃
၈၂	၂,၈၃၄	၁,၁၈၁	၁,၆၅၃	၉၁၃	၃၃၇	၅၇၆	၁,၉၂၁	၈၄၄	၁,၀၇၇
၈၃	၂,၇၄၅	၁,၁၈၅	၁,၅၆၀	၈၅၇	၃၃၀	၅၂၇	၁,၈၈၈	၈၅၅	၁,၀၃၃
၈၄	၂,၃၄၀	၁,၀၁၄	၁,၃၂၆	၇၁၇	၃၀၀	၄၁၇	၁,၆၂၃	၇၁၄	၉၀၉
၈၅	၂,၉၆၂	၁,၁၇၀	၁,၇၉၂	၈၉၁	၃၀၂	၅၈၉	၂,၀၇၁	၈၆၈	၁,၂၀၃
၈၆	၁,၉၀၃	၈၀၈	၁,၀၉၅	၆၂၅	၂၂၅	၄၀၀	၁,၂၇၈	၅၈၃	၆၉၅
၈၇	၁,၄၄၅	၅၉၂	၈၅၃	၄၈၄	၁၅၇	၃၂၇	၉၆၁	၄၃၅	၅၂၆
၈၈	၁,၁၂၄	၄၅၈	၆၆၆	၃၅၉	၁၃၀	၂၂၉	၇၆၅	၃၂၈	၄၃၇
၈၉	၇၉၂	၃၁၅	၄၇၇	၂၅၀	၈၃	၁၆၇	၅၄၂	၂၃၂	၃၁၀
၉၀နှစ်နှင့်အထက်	၃,၉၆၆	၁,၅၃၉	၂,၄၂၇	၁,၃၄၁	၄၅၈	၈၈၃	၂,၆၂၅	၁,၀၈၁	၁,၅၄၄

ဇယား (က - ၅)။ လူဦးရေကို အသက်အုပ်စုအလိုက် ကျား/မ နှင့် မြို့ပြ/ကျေးလက် ခွဲခြားဖော်ပြသောဇယား

အသက်အုပ်စု	လူဦးရေစုစုပေါင်း			မြို့ပြ			ကျေးလက်		
	ပေါင်း	ကျား	မ	ပေါင်း	ကျား	မ	ပေါင်း	ကျား	မ
မွန်ပြည်နယ်	၂,၀၅၄,၃၉၃	၉၈၇,၃၉၂	၁,၀၆၇,၀၀၁	၅၇၂,၁၈၉	၂၇၃,၅၆၁	၂၉၈,၆၂၈	၁,၄၈၂,၂၀၄	၇၁၃,၈၃၁	၇၆၈,၃၇၃
၀ - ၄	၁၉၄,၁၅၅	၉၈,၅၇၅	၉၅,၅၈၀	၄၄,၇၆၂	၂၂,၆၈၉	၂၂,၀၇၃	၁၄၉,၃၉၃	၇၅,၈၈၆	၇၃,၅၀၇
၅ - ၉	၂၁၅,၂၂၀	၁၀၉,၆၁၀	၁၀၅,၆၁၀	၄၉,၈၃၉	၂၅,၃၉၆	၂၄,၄၄၃	၁၆၅,၃၈၁	၈၄,၂၁၄	၈၁,၁၆၇
၁၀ - ၁၄	၂၃၂,၅၈၅	၁၁၉,၁၇၄	၁၁၃,၄၁၁	၅၈,၃၁၆	၃၀,၅၅၅	၂၇,၇၆၁	၁၇၄,၂၆၉	၈၈,၆၁၉	၈၅,၆၅၀
၁၅ - ၁၉	၁၈၀,၈၈၀	၈၉,၄၇၃	၉၁,၄၀၇	၅၂,၂၀၉	၂၆,၆၆၂	၂၅,၅၄၇	၁၂၈,၆၇၁	၆၂,၈၁၁	၆၅,၈၆၀
၂၀ - ၂၄	၁၅၂,၇၄၇	၇၄,၀၇၃	၇၈,၆၇၄	၄၆,၁၇၈	၂၂,၇၇၇	၂၃,၄၀၁	၁၀၆,၅၆၉	၅၁,၂၉၆	၅၅,၂၇၃
၂၅ - ၂၉	၁၄၃,၂၂၅	၆၈,၅၃၇	၇၄,၆၈၈	၄၃,၇၀၈	၂၁,၂၄၅	၂၂,၄၆၃	၉၉,၅၁၇	၄၇,၂၉၂	၅၂,၂၂၅
၃၀ - ၃၄	၁၄၁,၅၆၈	၆၇,၀၆၇	၇၄,၅၀၁	၄၃,၄၆၈	၂၁,၀၂၉	၂၂,၄၃၉	၉၈,၁၀၀	၄၆,၀၃၈	၅၂,၀၆၂
၃၅ - ၃၉	၁၃၇,၈၇၅	၆၄,၆၃၄	၇၃,၂၄၁	၄၀,၇၃၄	၁၉,၁၇၀	၂၁,၅၆၄	၉၇,၁၄၁	၄၅,၄၆၄	၅၁,၆၇၇
၄၀ - ၄၄	၁၃၁,၇၁၁	၆၀,၄၃၇	၇၁,၂၇၄	၃၈,၄၈၂	၁၇,၅၀၄	၂၀,၉၇၈	၉၃,၂၂၉	၄၂,၉၃၃	၅၀,၂၉၆
၄၅ - ၄၉	၁၂၁,၃၇၅	၅၅,၄၃၄	၆၅,၉၄၁	၃၅,၄၁၇	၁၅,၈၆၁	၁၉,၅၅၆	၈၅,၉၅၈	၃၉,၅၇၃	၄၆,၃၈၅
၅၀ - ၅၄	၁၀၈,၇၂၅	၄၉,၀၂၀	၅၉,၇၀၅	၃၁,၅၂၅	၁၃,၈၄၅	၁၇,၆၈၀	၇၇,၂၀၀	၃၅,၁၇၅	၄၂,၀၂၅
၅၅ - ၅၉	၉၀,၈၄၆	၄၁,၁၅၉	၄၉,၆၈၇	၂၆,၇၄၃	၁၁,၆၂၅	၁၅,၁၁၈	၆၄,၁၀၃	၂၉,၅၃၄	၃၄,၅၆၉
၆၀ - ၆၄	၇၀,၀၄၃	၃၁,၈၀၆	၃၈,၂၃၇	၂၀,၃၉၂	၈,၇၈၅	၁၁,၆၀၇	၄၉,၆၅၁	၂၃,၀၂၁	၂၆,၆၃၀
၆၅ - ၆၉	၄၈,၄၁၀	၂၁,၅၃၁	၂၆,၈၇၉	၁၄,၆၆၆	၆,၂၀၄	၈,၄၆၂	၃၃,၇၄၄	၁၅,၃၂၇	၁၈,၄၁၇
၇၀ - ၇၄	၃၂,၇၈၅	၁၄,၃၈၉	၁၈,၃၉၆	၉,၆၉၈	၃,၉၄၉	၅,၇၄၉	၂၃,၀၈၇	၁၀,၄၄၀	၁၂,၆၄၇
၇၅ - ၇၉	၂၅,၀၂၈	၁၁,၀၉၆	၁၃,၉၃၂	၇,၅၃၀	၃,၀၉၈	၄,၄၃၂	၁၇,၄၉၈	၇,၉၉၈	၉,၅၀၀
၈၀ - ၈၄	၁၅,၀၂၃	၆,၄၉၅	၈,၅၂၈	၄,၅၇၂	၁,၈၁၂	၂,၇၆၀	၁၀,၄၅၁	၄,၆၈၃	၅,၇၆၈
၈၅ - ၈၉	၈,၂၂၆	၃,၃၄၃	၄,၈၈၃	၂,၆၀၉	၈၉၇	၁,၇၁၂	၅,၆၁၇	၂,၄၄၆	၃,၁၇၁
၉၀ နှစ်နှင့်အထက်	၃,၉၆၆	၁,၅၃၉	၂,၄၂၇	၁,၃၄၁	၄၅၈	၈၈၃	၂,၆၂၅	၁,၀၈၁	၁,၅၄၄
မော်လမြိုင်ခရိုင်	၁,၂၃၂,၂၂၁	၅၈၇,၆၇၆	၆၄၄,၅၄၅	၄၃၄,၀၉၂	၂၀၇,၅၇၅	၂၂၆,၅၁၇	၇၉၈,၁၂၉	၃၈၀,၁၀၁	၄၁၈,၀၂၈
၀ - ၄	၁၁၂,၄၅၁	၅၇,၁၃၂	၅၅,၃၁၉	၃၃,၄၂၉	၁၆,၉၆၆	၁၆,၄၆၃	၇၉,၀၂၂	၄၀,၁၆၆	၃၈,၈၅၆
၅ - ၉	၁၂၃,၉၉၀	၆၃,၂၀၇	၆၀,၇၈၃	၃၆,၉၅၅	၁၈,၈၄၃	၁၈,၁၁၂	၈၇,၀၃၅	၄၄,၃၆၄	၄၂,၆၇၁
၁၀ - ၁၄	၁၃၃,၂၇၈	၆၈,၁၂၉	၆၅,၁၄၉	၄၃,၂၈၄	၂၂,၇၀၂	၂၀,၅၈၂	၉၉,၉၉၄	၄၅,၄၂၇	၄၄,၅၆၇
၁၅ - ၁၉	၁၀၅,၉၈၆	၅၁,၉၉၁	၅၃,၉၉၅	၃၉,၇၆၆	၂၀,၃၉၈	၁၉,၃၆၈	၆၆,၂၂၀	၃၁,၅၉၃	၃၄,၆၂၇

အသက်အုပ်စု	လူဦးရေစုစုပေါင်း			မြို့ပြ			ကျေးလက်		
	ပေါင်း	ကျား	မ	ပေါင်း	ကျား	မ	ပေါင်း	ကျား	မ
၂၀ - ၂၄	၉၃,၇၀၂	၄၅,၄၄၄	၄၈,၂၅၈	၃၅,၉၈၁	၁၇,၈၃၅	၁၈,၁၄၆	၅၇,၇၂၁	၂၇,၆၀၉	၃၀,၁၁၂
၂၅ - ၂၉	၈၇,၅၃၁	၄၁,၄၇၉	၄၆,၀၅၂	၃၃,၉၅၂	၁၆,၅၄၇	၁၇,၄၀၅	၅၃,၅၇၉	၂၄,၉၃၂	၂၈,၆၄၇
၃၀ - ၃၄	၈၆,၂၈၈	၄၀,၄၁၁	၄၅,၈၇၇	၃၃,၄၉၉	၁၆,၁၇၅	၁၇,၃၂၄	၅၂,၇၈၉	၂၄,၂၃၆	၂၈,၅၅၃
၃၅ - ၃၉	၈၃,၃၄၈	၃၈,၆၉၈	၄၄,၆၅၀	၃၁,၁၂၄	၁၄,၆၂၁	၁၆,၅၀၃	၅၂,၂၂၄	၂၄,၀၇၇	၂၈,၁၄၇
၄၀ - ၄၄	၇၉,၆၁၀	၃၆,၁၅၇	၄၃,၄၅၃	၂၉,၂၆၄	၁၃,၃၁၉	၁၅,၉၄၅	၅၀,၃၄၆	၂၂,၈၃၈	၂၇,၅၀၈
၄၅ - ၄၉	၇၃,၃၉၈	၃၃,၁၂၃	၄၀,၂၇၅	၂၆,၇၄၃	၁၁,၉၃၈	၁၄,၈၀၅	၄၆,၆၅၅	၂၁,၁၈၅	၂၅,၄၇၀
၅၀ - ၅၄	၆၆,၇၆၂	၂၉,၇၂၃	၃၇,၀၃၉	၂၄,၀၁၆	၁၀,၅၃၇	၁၃,၄၇၉	၄၂,၇၄၆	၁၉,၁၈၆	၂၃,၅၆၀
၅၅ - ၅၉	၅၆,၄၁၄	၂၅,၃၀၁	၃၁,၁၁၃	၂၀,၂၅၅	၈,၇၉၆	၁၁,၄၅၉	၃၆,၁၅၉	၁၆,၅၀၅	၁၉,၆၅၄
၆၀ - ၆၄	၄၃,၈၃၉	၁၉,၆၀၉	၂၄,၂၃၀	၁၅,၂၉၉	၆,၅၄၇	၈,၇၅၂	၂၈,၅၄၀	၁၃,၀၆၂	၁၅,၄၇၈
၆၅ - ၆၉	၃၀,၄၉၈	၁၃,၄၃၄	၁၇,၀၆၄	၁၁,၀၁၁	၄,၆၂၃	၆,၃၈၈	၁၉,၄၈၇	၈,၈၁၁	၁၀,၆၇၆
၇၀ - ၇၄	၂၁,၀၃၁	၉,၁၇၄	၁၁,၈၅၇	၇,၃၂၃	၂,၉၇၅	၄,၃၄၈	၁၃,၇၀၈	၆,၁၉၉	၇,၅၀၉
၇၅ - ၇၉	၁၆,၀၉၃	၇,၁၂၈	၈,၉၆၅	၅,၆၉၃	၂,၃၅၅	၃,၃၃၈	၁၀,၄၀၀	၄,၇၇၃	၅,၆၂၇
၈၀ - ၈၄	၉,၇၃၂	၄,၂၃၇	၅,၄၉၅	၃,၄၃၆	၁,၃၅၀	၂,၀၈၆	၆,၂၉၆	၂,၈၈၇	၃,၄၀၉
၈၅ - ၈၉	၅,၅၆၁	၂,၂၅၂	၃,၃၀၉	၂,၀၁၈	၆၉၄	၁,၃၂၄	၃,၅၄၃	၁,၅၅၈	၁,၉၈၅
၉၀ နှစ်နှင့်အထက်	၂,၇၀၉	၁,၀၄၇	၁,၆၆၂	၁,၀၄၄	၃၅၄	၆၉၀	၁,၆၆၅	၆၉၃	၉၇၂
သထုံခရိုင်	၈၂၂,၁၇၂	၃၉၉,၇၁၆	၄၂၂,၄၅၆	၁၃၈,၀၉၇	၆၅,၉၈၆	၇၂,၁၁၁	၆၈၄,၀၇၅	၃၃၃,၇၃၀	၃၅၀,၃၄၅
၀ - ၄	၈၁,၇၀၄	၄၁,၄၄၃	၄၀,၂၆၁	၁၁,၃၃၃	၅,၇၂၃	၅,၆၁၀	၇၀,၃၇၁	၃၅,၇၂၀	၃၄,၆၅၁
၅ - ၉	၉၁,၂၃၀	၄၆,၄၀၃	၄၄,၈၂၇	၁၂,၈၈၄	၆,၅၅၃	၆,၃၃၁	၇၈,၃၄၆	၃၉,၈၅၀	၃၈,၄၉၆
၁၀ - ၁၄	၉၉,၃၀၇	၅၁,၀၄၅	၄၈,၂၆၂	၁၅,၀၃၂	၇,၈၅၃	၇,၁၇၉	၈၄,၂၇၅	၄၃,၁၉၂	၄၁,၀၈၃
၁၅ - ၁၉	၇၄,၈၉၄	၃၇,၄၈၂	၃၇,၄၁၂	၁၂,၄၄၃	၆,၂၆၄	၆,၁၇၉	၆၂,၄၅၁	၃၁,၂၁၈	၃၁,၂၃၃
၂၀ - ၂၄	၅၉,၀၄၅	၂၈,၆၂၉	၃၀,၄၁၆	၁၀,၁၉၇	၄,၉၄၂	၅,၂၅၅	၄၈,၈၄၈	၂၃,၆၈၇	၂၅,၁၆၁
၂၅ - ၂၉	၅၅,၆၉၄	၂၇,၀၅၈	၂၈,၆၃၆	၉,၇၅၆	၄,၆၉၈	၅,၀၅၈	၄၅,၉၃၈	၂၂,၃၆၀	၂၃,၅၇၈
၃၀ - ၃၄	၅၅,၂၈၀	၂၆,၆၅၆	၂၈,၆၂၄	၉,၉၆၉	၄,၈၅၄	၅,၁၁၅	၄၅,၃၁၁	၂၁,၈၀၂	၂၃,၅၀၉
၃၅ - ၃၉	၅၄,၅၂၇	၂၅,၉၃၆	၂၈,၅၉၁	၉,၆၁၀	၄,၅၄၉	၅,၀၆၁	၄၄,၉၇၇	၂၁,၃၈၇	၂၃,၅၉၀
၄၀ - ၄၄	၅၂,၁၀၁	၂၄,၂၈၀	၂၇,၈၂၁	၉,၂၁၈	၄,၁၈၅	၅,၀၃၃	၄၂,၈၈၃	၂၀,၀၉၅	၂၂,၇၈၈

အသက်အုပ်စု	လူဦးရေစုစုပေါင်း			မြို့ပြ			ကျေးလက်		
	ပေါင်း	ကျား	မ	ပေါင်း	ကျား	မ	ပေါင်း	ကျား	မ
၄၅ - ၄၉	၄၇,၉၇၇	၂၂,၃၁၁	၂၅,၆၆၆	၈,၆၇၄	၃,၉၂၃	၄,၇၅၁	၃၉,၃၀၃	၁၈,၃၈၈	၂၀,၉၁၅
၅၀ - ၅၄	၄၁,၉၆၃	၁၉,၂၉၇	၂၂,၆၆၆	၇,၅၀၉	၃,၃၀၈	၄,၂၀၁	၃၄,၄၅၄	၁၅,၉၈၉	၁၈,၄၆၅
၅၅ - ၅၉	၃၄,၄၃၂	၁၅,၈၅၈	၁၈,၅၇၄	၆,၄၈၈	၂,၈၂၉	၃,၆၅၉	၂၇,၉၄၄	၁၃,၀၂၉	၁၄,၉၁၅
၆၀ - ၆၄	၂၆,၂၀၄	၁၂,၁၉၇	၁၄,၀၀၇	၅,၀၉၃	၂,၂၃၈	၂,၈၅၅	၂၁,၁၁၁	၉,၉၅၉	၁၁,၁၅၂
၆၅ - ၆၉	၁၇,၉၁၂	၈,၀၉၇	၉,၈၁၅	၃,၆၅၅	၁,၅၈၁	၂,၀၇၄	၁၄,၂၅၇	၆,၅၁၆	၇,၇၄၁
၇၀ - ၇၄	၁၁,၇၅၄	၅,၂၁၅	၆,၅၃၉	၂,၃၇၅	၉၇၄	၁,၄၀၁	၉,၃၇၉	၄,၂၄၁	၅,၁၃၈
၇၅ - ၇၉	၈,၉၃၅	၃,၉၆၈	၄,၉၆၇	၁,၈၃၇	၇၄၃	၁,၀၉၄	၇,၀၉၈	၃,၂၂၅	၃,၈၇၃
၈၀ - ၈၄	၅,၂၉၁	၂,၂၅၈	၃,၀၃၃	၁,၁၃၆	၄၆၂	၆၇၄	၄,၁၅၅	၁,၇၉၆	၂,၃၅၉
၈၅ - ၈၉	၂,၆၆၅	၁,၀၉၁	၁,၅၇၄	၅၉၁	၂၀၃	၃၈၈	၂,၀၇၄	၈၈၈	၁,၁၈၆
၉၀နှစ်နှင့်အထက်	၁,၂၅၇	၄၉၂	၇၆၅	၂၉၇	၁၀၄	၁၉၃	၉၆၀	၃၈၈	၅၇၂

ဇယား (က - ၆)။ အသက်အုပ်စုကြီးများအလိုက် လူဦးရေနှင့် မှီခိုသူအချိုးများကို မြို့ပြ/ကျေးလက် ခွဲခြားဖော်ပြသောဇယား

ပြည်နယ်/ခရိုင်/မြို့နယ်	အသက်အုပ်စုကြီးများအလိုက်မှီခိုသူအချိုး							
	၀ - ၁၄	၁၅ - ၆၄	၆၅+	စုစုပေါင်း မှီခိုသူအချိုး	ကလေး မှီခိုသူအချိုး	သက်ကြီးရွယ်အို မှီခိုသူအချိုး	၁၀ - ၁၇	၁၈+
မွန်ပြည်နယ်	၆၄၁,၉၆၀	၁,၂၇၈,၉၉၅	၁၃၃,၄၃၈	၆၀.၆	၅၀.၂	၁၀.၄	၃၄၄,၆၅၁	၁,၃၀၀,၃၆၇
မြို့ပြ	၁၅၂,၉၁၇	၃၇၈,၈၅၆	၄၀,၄၁၆	၅၁.၁	၄၀.၄	၁၀.၇	၈၉,၉၀၅	၃၈၇,၆၈၃
ကျေးလက်	၄၈၉,၀၄၃	၉၀၀,၁၃၉	၉၃,၀၂၂	၆၄.၆	၅၄.၃	၁၀.၃	၂၅၄,၇၄၆	၉၁၂,၆၈၄
မော်လမြိုင်ခရိုင်	၃၆၉,၇၁၉	၇၇၆,၈၇၈	၈၅,၆၂၄	၅၈.၆	၄၇.၆	၁၁.၀	၁၉၇,၉၄၅	၇၉၇,၈၃၅
မော်လမြိုင်မြို့နယ်	၇၄,၈၃၉	၁၉၄,၄၁၃	၂၀,၁၃၆	၄၈.၉	၃၈.၅	၁၀.၄	၄၄,၁၉၈	၁၉၈,၇၂၉
ကျိုက်မရောမြို့နယ်	၆၈,၉၀၉	၁၁၄,၅၀၆	၁၂,၃၉၅	၇၁.၀	၆၀.၂	၁၀.၈	၃၄,၀၉၇	၁၁၆,၅၄၇
ချောင်းဆုံမြို့နယ်	၃၆,၈၅၂	၇၄,၉၇၉	၁၀,၂၉၅	၆၂.၈	၄၉.၁	၁၃.၇	၁၉,၇၄၈	၇၉,၂၅၀
သံဖြူဇရပ်မြို့နယ်	၅၁,၇၇၃	၁၀၇,၃၆၁	၁၁,၄၀၂	၅၈.၈	၄၈.၂	၁၀.၆	၂၇,၅၇၁	၁၀၉,၇၃၇
မုဒုံမြို့နယ်	၅၃,၃၉၈	၁၂၁,၈၈၂	၁၅,၄၅၇	၅၆.၅	၄၃.၈	၁၂.၇	၂၈,၇၇၆	၁၂၇,၅၀၁
ရေးမြို့နယ်	၄၆,၇၇၈	၉၇,၄၇၇	၈,၂၃၀	၅၆.၄	၄၈.၀	၈.၄	၂၅,၅၀၁	၉၇,၄၇၃
လမိုင်းမြို့နယ်ခွဲ	၃၀,၀၄၀	၅၂,၁၅၆	၆,၂၈၀	၆၉.၆	၅၇.၆	၁၂.၀	၁၄,၃၀၈	၅၄,၁၆၁
ခေါင်မြို့နယ်ခွဲ	၇,၁၃၀	၁၄,၁၀၄	၁,၄၂၉	၆၀.၇	၅၀.၆	၁၀.၁	၃,၇၄၆	၁၄,၄၃၇
သထုံခရိုင်	၂၇၂,၂၄၁	၅၀၂,၁၁၇	၄၇,၈၁၄	၆၃.၇	၅၄.၂	၉.၅	၁၄၆,၇၀၆	၅၀၂,၅၃၂
သထုံမြို့နယ်	၇၉,၅၀၁	၁၄၄,၆၄၆	၁၃,၉၅၉	၆၄.၇	၅၅.၀	၉.၇	၄၃,၀၀၅	၁၄၄,၉၂၅
ပေါင်မြို့နယ်	၇၂,၆၁၄	၁၃၁,၆၅၄	၁၄,၁၉၁	၆၆.၀	၅၅.၂	၁၀.၈	၃၉,၁၈၃	၁၃၃,၇၉၂
ကျိုက်ထိုမြို့နယ်	၅၉,၁၅၅	၁၁၆,၃၂၅	၉,၀၅၂	၅၈.၇	၅၀.၉	၇.၈	၃၁,၉၈၁	၁၁၄,၂၅၃
ဘီးလင်းမြို့နယ်	၆၀,၉၇၁	၁၀၉,၄၉၂	၁၀,၆၁၂	၆၅.၄	၅၅.၇	၉.၇	၃၂,၅၃၇	၁၀၉,၅၆၂

ဇယား (က - ၇)။ အိမ်ထောင်စုအရွယ်အစားအလိုက် အိမ်ထောင်စုဝင်အရေအတွက်ကို ဖော်ပြသောဇယား

ပြည်နယ်/ခရိုင်/မြို့နယ်	အိမ်ထောင်စုပေါင်း	အိမ်ထောင်စုဝင်အရေအတွက်								
		၁	၂	၃	၄	၅	၆	၇	၈	၉ ဦးနှင့်အထက်
မွန်ပြည်နယ်	၄၂၂,၆၁၂	၂၀,၈၂၄	၄၇,၂၄၃	၇၄,၄၁၆	၈၆,၄၃၉	၇၁,၃၆၀	၄၉,၄၇၅	၃၀,၆၂၆	၂၀,၂၉၃	၂၁,၉၃၆
မော်လမြိုင်ခရိုင်	၂၅၃,၂၈၃	၁၂,၈၁၁	၂၈,၈၂၄	၄၄,၉၉၃	၅၁,၆၉၈	၄၂,၁၁၀	၂၈,၉၇၇	၁၇,၈၈၀	၁၂,၀၆၃	၁၃,၉၂၇
မော်လမြိုင်မြို့နယ်	၅၇,၄၅၇	၂,၈၉၄	၆,၄၈၄	၁၀,၁၃၇	၁၁,၄၆၇	၉,၂၆၈	၆,၄၀၄	၄,၁၁၇	၃,၀၆၂	၃,၆၂၄
ကျိုက်မရောမြို့နယ်	၃၈,၈၈၈	၁,၈၉၂	၄,၂၂၉	၆,၅၂၇	၇,၇၀၄	၆,၅၇၁	၄,၇၄၆	၂,၈၄၁	၁,၉၄၅	၂,၄၃၃
ချောင်းဆုံမြို့နယ်	၂၇,၉၄၄	၁,၈၈၂	၃,၆၉၂	၅,၄၀၀	၅,၈၅၉	၄,၃၃၇	၂,၉၄၂	၁,၇၂၆	၁,၀၁၆	၁,၀၉၀
သံဖြူဇရပ်မြို့နယ်	၃၆,၂၃၄	၁,၈၀၇	၄,၃၀၄	၆,၆၈၈	၇,၅၈၃	၆,၁၇၈	၄,၀၈၂	၂,၄၇၁	၁,၅၅၈	၁,၅၆၃
မုဒုံမြို့နယ်	၃၉,၃၁၂	၂,၂၃၁	၄,၅၉၃	၆,၈၁၄	၈,၀၅၉	၆,၅၄၆	၄,၄၀၃	၂,၇၄၁	၁,၈၁၈	၂,၁၀၇
ရေးမြို့နယ်	၂၉,၉၉၁	၁,၀၄၄	၂,၉၄၇	၅,၁၆၆	၆,၁၅၆	၅,၁၇၅	၃,၆၀၅	၂,၂၈၄	၁,၅၇၀	၂,၀၄၄
လမိုင်းမြို့နယ်ခွဲ	၁၈,၆၃၉	၈၉၆	၂,၀၉၀	၃,၂၇၃	၃,၇၈၀	၃,၁၅၈	၂,၂၄၃	၁,၃၉၆	၉၀၇	၈၉၆
ခေါင်မြို့နယ်ခွဲ	၄,၈၁၈	၁၆၅	၄၈၅	၉၈၈	၁,၀၉၀	၈၇၇	၅၅၂	၃၀၄	၁၈၇	၁၇၀
သထုံခရိုင်	၁၆၉,၃၂၉	၈,၀၁၃	၁၈,၄၁၉	၂၉,၄၂၃	၃၄,၇၄၁	၂၉,၂၅၀	၂၀,၄၉၈	၁၂,၇၄၆	၈,၂၃၀	၈,၀၀၉
သထုံမြို့နယ်	၄၈,၂၈၄	၂,၃၇၄	၅,၁၁၀	၇,၇၅၆	၉,၄၂၁	၈,၂၇၆	၆,၂၆၃	၃,၉၀၉	၂,၅၄၈	၂,၆၂၇
ပေါင်မြို့နယ်	၄၃,၇၂၆	၁,၈၅၂	၄,၂၈၀	၇,၀၆၁	၈,၈၁၅	၇,၅၆၄	၅,၃၀၁	၃,၅၉၀	၂,၃၉၁	၂,၈၇၂
ကျိုက်ထိုမြို့နယ်	၃၈,၀၈၈	၁,၈၂၁	၄,၅၁၅	၇,၃၁၃	၈,၁၃၅	၆,၇၀၁	၄,၃၆၁	၂,၅၂၉	၁,၅၁၂	၁,၂၀၁
ဘီးလင်းမြို့နယ်	၃၉,၂၃၁	၁,၉၆၆	၄,၅၁၄	၇,၂၉၃	၈,၃၇၀	၆,၇၀၉	၄,၅၇၃	၂,၇၁၈	၁,၇၇၉	၁,၃၀၉

မြန်မာနိုင်ငံလူ့ဦးရေနှင့်အိမ်အကြောင်းအရာသန်းခေါင်စာရင်း

သန်းခေါင်စာရင်းအစီရင်ခံစာ အတွဲ (၃ - ည)

အပိုင်း (ခ) လူမှုရေးဆိုင်ရာအချက်အလက်များ

ဇယား (ခ - ဝ)။ အိမ်ထောင်စုလူဦးရေကို အိမ်ထောင်ဦးစီးနှင့်တော်စပ်ပုံအလိုက် ကျား/မ ခွဲခြားဖော်ပြသောဇယား

ကျား/မ	အိမ်ထောင်ဦးစီးနှင့်တော်စပ်ပုံ												
	စုစုပေါင်း	အိမ်ထောင် ဦးစီး	ဇနီး/ ခင်ပွန်း	သား/ သမီး	သမက်/ ချွေးမ	မြေး/မြစ်	မိဘ/ ယောက္ခမ	မောင်နှမ	အဘိုး/ အဘွား	ဆွေမျိုး	မွေးစားသား/ သမီး	ဆွေမျိုး မတော်စပ်သူ	
မွန်ပြည်နယ်													
ကျား	၁,၉၄၉,၈၂၁	၄၂၂,၆၁၂	၂၈၄,၂၂၃	၇၅၁,၇၄၃	၇၆,၅၁၉	၂၅၂,၇၅၂	၂၅,၀၆၇	၄၂,၂၉၈	၁,၀၅၄	၆၇,၃၄၀	၃,၀၈၄	၂၃,၁၂၉	
မ	၉၁၁,၆၅၁	၃၀၂,၃၀၂	၁၃,၄၉၃	၃၅၀,၈၃၁	၄၈,၄၆၁	၁၂၅,၉၀၉	၇,၁၄၁	၁၇,၅၇၄	၃၀၁	၃၂,၀၃၉	၁,၅၂၃	၁၂,၀၇၇	
မော်လမြိုင်ခရိုင်													
ကျား	၁,၁၆၈,၆၂၅	၂၅၃,၂၈၃	၁၆၇,၇၁၀	၄၃၃,၅၉၆	၄၉,၄၆၂	၁၆၀,၇၄၇	၁၅,၈၄၃	၂၆,၇၂၉	၆၈၂	၄၃,၀၁၃	၁,၈၃၃	၁၅,၇၂၇	
မ	၅၄၁,၉၄၃	၁၈၁,၀၅၂	၆,၀၆၃	၁၉၈,၉၅၀	၃၁,၁၄၁	၇၉,၇၈၉	၄,၄၉၃	၁၀,၉၂၀	၂၀၁	၂၀,၂၆၈	၉၁၂	၈,၁၅၄	
သထုံခရိုင်													
ကျား	၇၈၁,၁၉၆	၁၆၉,၃၂၉	၁၁၆,၅၁၃	၃၁၈,၁၄၇	၂၇,၀၅၇	၉၂,၀၀၅	၉,၂၂၄	၁၅,၅၆၉	၃၇၂	၂၄,၃၂၇	၁,၂၅၁	၇,၄၀၂	
မ	၃၆၉,၇၀၈	၁၂၁,၂၅၀	၇,၄၃၀	၁၅၁,၈၈၁	၁၇,၃၂၀	၄၆,၁၂၀	၂,၆၄၈	၆,၆၅၄	၁၀၀	၁၁,၇၇၁	၆၁၁	၃,၉၂၃	
မ													
ကျား	၄၁၁,၄၈၈	၄၈,၀၇၉	၁၀၉,၀၈၃	၁၆၆,၂၆၆	၉,၇၃၇	၄၅,၈၈၅	၆,၅၇၆	၈,၉၁၅	၂၇၂	၁၂,၅၅၆	၆၄၀	၃,၄၇၉	

ဇယား (ခ - ၂)။ အသက် (၁၀) နှစ်နှင့်အထက် အိမ်ထောင်စုနှင့်အဖွဲ့အစည်းလူဦးရေကို အိမ်ထောင်ရေးအခြေအနေနှင့် အသက်အုပ်စုအလိုက် ကျား/မ ခွဲခြားဖော်ပြသောဇယား

အသက်အုပ်စု	အိမ်ထောင်ရေးအခြေအနေ					
	စုစုပေါင်း	အပျို/လူပျို	အိမ်ထောင်ရှိ	မုဆိုးဖို/မုဆိုးမ	ကွဲကွာ	သာသနာဝင်
ကျား/မ						
၁၀နှစ်နှင့်အထက်	၁,၆၄၅,၀၁၈	၆၃၆,၈၀၉	၈၄၅,၆၃၀	၁၀၉,၅၆၈	၂၇,၇၀၅	၂၅,၃၀၆
၁၀ - ၁၄	၂၃၂,၅၈၅	၂၃၂,၅၈၅	-	-	-	-
၁၅ - ၁၉	၁၈၀,၈၈၀	၁၆၁,၆၁၀	၁၃,၈၇၄	၁၇၀	၄၈၆	၄,၇၄၀
၂၀ - ၂၄	၁၅၂,၇၄၇	၉၂,၃၀၀	၅၅,၅၇၈	၃၆၄	၁,၇၈၉	၂,၇၁၆
၂၅ - ၂၉	၁၄၃,၂၂၅	၄၉,၃၅၁	၈၈,၄၂၁	၇၇၅	၂,၇၆၉	၁,၉၀၉
၃၀ - ၃၄	၁၄၁,၅၆၈	၂၉,၁၂၃	၁၀၅,၈၉၉	၁,၅၄၃	၃,၄၆၀	၁,၅၄၃
၃၅ - ၃၉	၁၃၇,၈၇၅	၁၉,၆၃၆	၁၁၀,၁၈၈	၂,၇၈၆	၃,၇၆၁	၁,၅၀၄
၄၀ - ၄၄	၁၃၁,၇၁၁	၁၅,၁၈၆	၁၀၆,၂၆၄	၄,၇၅၄	၃,၈၀၉	၁,၆၉၈
၄၅ - ၄၉	၁၂၁,၃၇၅	၁၁,၇၃၀	၉၇,၃၁၃	၇,၂၀၆	၃,၄၇၅	၁,၆၅၁
၅၀ - ၅၄	၁၀၈,၇၂၅	၉,၂၆၂	၈၄,၁၃၈	၁၀,၅၀၇	၂,၉၅၈	၁,၈၆၀
၅၅ - ၅၉	၉၀,၈၄၆	၆,၂၂၉	၆၇,၅၃၂	၁၃,၂၇၈	၂,၁၀၅	၁,၇၀၂
၆၀ - ၆၄	၇၀,၀၄၃	၄,၂၂၉	၄၈,၀၂၉	၁၄,၆၁၀	၁,၃၉၇	၁,၇၇၈
၆၅ - ၆၉	၄၈,၄၁၀	၂,၃၀၇	၃၀,၂၉၇	၁၃,၆၅၇	၇၇၁	၁,၃၇၈
၇၀ - ၇၄	၃၂,၇၈၅	၁,၂၉၅	၁၇,၆၈၁	၁၂,၂၇၄	၄၆၇	၁,၀၆၈
၇၅ - ၇၉	၂၅,၀၂၈	၈၉၈	၁၁,၅၅၈	၁၁,၄၀၂	၂၅၆	၉၁၄
၈၀ - ၈၄	၁၅,၀၂၃	၅၈၁	၅,၅၂၇	၈,၂၉၂	၁၂၆	၄၉၇
၈၅ - ၈၉	၈,၂၂၆	၂၉၅	၂,၃၃၃	၅,၂၉၃	၄၃	၂၂၂
၉၀ နှစ်နှင့်အထက်	၃,၉၆၆	၁၉၂	၉၅၈	၂,၆၅၇	၃၃	၁၂၆
ကျား						
၁၀နှစ်နှင့်အထက်	၇၇၉,၂၀၇	၃၁၇,၄၁၃	၄၀၄,၃၃၃	၂၃,၆၀၆	၁၁,၄၁၉	၂၂,၄၃၆
၁၀ - ၁၄	၁၁၉,၁၇၄	၁၁၉,၁၇၄	-	-	-	-
၁၅ - ၁၉	၈၉,၄၇၃	၈၁,၄၉၆	၃,၃၆၉	၅၄	၁၃၇	၄,၄၁၇
၂၀ - ၂၄	၇၄,၀၇၃	၄၉,၅၅၇	၂၁,၂၀၅	၉၂	၆၇၃	၂,၅၄၆

ဇယား (ခ - ၂) အသက် (၁၀) နှစ်နှင့်အထက် အိမ်ထောင်စုနှင့် အဖွဲ့အစည်းလူဦးရေကို အိမ်ထောင်ရေး အခြေအနေနှင့် အသက်အုပ်စုအလိုက် ကျား/မ ခွဲခြားဖော်ပြသောဇယား

အသက်အုပ်စု	အိမ်ထောင်ရေးအခြေအနေ					
	စုစုပေါင်း	အပျို/လူပျို	အိမ်ထောင်ရှိ	မုဆိုးဖို/မုဆိုးမ	ကွဲကွာ	သာသနာဝင်
၂၅ - ၂၉	၆၈,၅၃၇	၂၆,၅၄၈	၃၈,၈၉၁	၁၆၅	၁,၁၈၈	၁,၇၄၅
၃၀ - ၃၄	၆၇,၀၆၇	၁၄,၈၀၁	၄၉,၀၂၅	၃၃၁	၁,၅၅၀	၁,၃၆၀
၃၅ - ၃၉	၆၄,၆၃၄	၈,၇၀၄	၅၂,၃၆၁	၅၁၆	၁,၇၂၀	၁,၃၃၃
၄၀ - ၄၄	၆၀,၄၃၇	၅,၈၀၄	၅၀,၇၅၉	၇၈၈	၁,၆၁၀	၁,၄၇၆
၄၅ - ၄၉	၅၅,၄၃၄	၃,၉၇၉	၄၇,၄၃၃	၁,၁၉၅	၁,၄၀၇	၁,၄၂၀
၅၀ - ၅၄	၄၉,၀၂၀	၂,၈၆၇	၄၁,၈၁၄	၁,၆၄၆	၁,၁၁၈	၁,၅၇၅
၅၅ - ၅၉	၄၁,၁၅၉	၁,၈၄၆	၃၄,၈၃၃	၂,၂၁၂	၇၉၆	၁,၄၇၂
၆၀ - ၆၄	၃၁,၈၀၆	၁,၁၅၁	၂၅,၇၆၂	၂,၈၅၄	၅၂၇	၁,၅၁၂
၆၅ - ၆၉	၂၁,၅၃၁	၆၂၂	၁၆,၆၅၃	၂,၇၇၅	၃၀၇	၁,၁၇၄
၇၀ - ၇၄	၁၄,၃၈၉	၃၄၁	၁၀,၀၃၈	၂,၉၁၁	၁၉၃	၉၀၆
၇၅ - ၇၉	၁၁,၀၉၆	၂၂၆	၆,၈၈၈	၃,၀၉၈	၁၁၀	၇၇၄
၈၀ - ၈၄	၆,၄၉၅	၁၅၇	၃,၃၄၀	၂,၅၀၉	၅၆	၄၃၃
၈၅ - ၈၉	၃,၃၄၃	၈၄	၁,၄၁၉	၁,၆၃၉	၁၃	၁၈၈
၉၀ နှစ်နှင့်အထက်	၁,၅၃၉	၅၆	၅၄၃	၈၂၁	၁၄	၁၀၅
မ						
၁၀နှစ်နှင့်အထက်	၈၆၅,၈၁၁	၃၁၉,၃၉၆	၄၄၁,၂၉၇	၈၅,၉၆၂	၁၆,၂၈၆	၂,၈၇၀
၁၀ - ၁၄	၁၁၃,၄၁၁	၁၁၃,၄၁၁	-	-	-	-
၁၅ - ၁၉	၉၁,၄၀၇	၈၀,၁၁၄	၁၀,၅၀၅	၁၁၆	၃၄၉	၃၂၃
၂၀ - ၂၄	၇၈,၆၇၄	၄၂,၇၄၃	၃၄,၃၇၃	၂၇၂	၁,၁၁၆	၁၇၀
၂၅ - ၂၉	၇၄,၆၈၈	၂၂,၈၀၃	၄၉,၅၃၀	၆၁၀	၁,၅၈၁	၁၆၄
၃၀ - ၃၄	၇၄,၅၀၁	၁၄,၃၂၂	၅၆,၈၇၄	၁,၂၁၂	၁,၉၁၀	၁၈၃
၃၅ - ၃၉	၇၃,၂၄၁	၁၀,၉၃၂	၅၇,၈၂၇	၂,၂၇၀	၂,၀၄၁	၁၇၁
၄၀ - ၄၄	၇၁,၂၇၄	၉,၃၈၂	၅၅,၅၀၅	၃,၉၆၆	၂,၁၉၉	၂၂၂
၄၅ - ၄၉	၆၅,၉၄၁	၇,၇၅၁	၄၉,၈၈၀	၆,၀၁၁	၂,၀၆၈	၂၃၁
၅၀ - ၅၄	၅၉,၇၀၅	၆,၃၉၅	၄၂,၃၂၄	၈,၈၆၁	၁,၈၄၀	၂၈၅

အသက်အုပ်စု	အိမ်ထောင်ရေးအခြေအနေ					
	စုစုပေါင်း	အပျို/လူပျို	အိမ်ထောင်ရှိ	မုဆိုးဖို/မုဆိုးမ	ကွဲကွာ	သာသနာဝင်
၅၅ - ၅၉	၄၉,၆၈၇	၄,၃၈၃	၃၂,၆၉၉	၁၁,၀၆၆	၁,၃၀၉	၂၃၀
၆၀ - ၆၄	၃၈,၂၃၇	၃,၀၇၈	၂၂,၂၆၇	၁၁,၇၅၆	၈၇၀	၂၆၆
၆၅ - ၆၉	၂၆,၈၇၉	၁,၆၈၅	၁၃,၆၄၄	၁၀,၈၈၂	၄၆၄	၂၀၄
၇၀ - ၇၄	၁၈,၃၉၆	၉၅၄	၇,၆၄၃	၉,၃၆၃	၂၇၄	၁၆၂
၇၅ - ၇၉	၁၃,၉၃၂	၆၇၂	၄,၆၇၀	၈,၃၀၄	၁၄၆	၁၄၀
၈၀ - ၈၄	၈,၅၂၈	၄၂၄	၂,၁၈၇	၅,၇၈၃	၇၀	၆၄
၈၅ - ၈၉	၄,၈၈၃	၂၁၁	၉၅၄	၃,၆၅၄	၃၀	၃၄
၉၀ နှစ်နှင့်အထက်	၂,၄၂၇	၁၃၆	၄၁၅	၁,၈၃၆	၁၉	၂၁

ဇယား (ခ - ၃)။ အသက် (၁၅) နှစ်နှင့်အထက်လူဦးရေကို အိမ်ထောင်ရေးအခြေအနေနှင့် ကျား/မ ခွဲခြားဖော်ပြသောဇယား

ကျား/မ	အိမ်ထောင်ရေးအခြေအနေ					
	စုစုပေါင်း	အပျို/လူပျို	အိမ်ထောင်ရှိ	မုဆိုးဖို/မုဆိုးမ	ကွဲကွာ	သာသနာဝင်
မွန်ပြည်နယ်	၁,၄၁၂,၄၃၃	၄၀၄,၂၂၄	၈၄၅,၆၃၀	၁၀၉,၅၆၈	၂၇,၇၀၅	၂၅,၃၀၆
ကျား	၆၆၀,၀၃၃	၁၉၈,၂၃၉	၄၀၄,၃၃၃	၂၃,၆၀၆	၁၁,၄၁၉	၂၂,၄၃၆
မ	၇၅၂,၄၀၀	၂၀၅,၉၈၅	၄၄၁,၂၉၇	၈၅,၉၆၂	၁၆,၂၈၆	၂,၈၇၀
မော်လမြိုင်ခရိုင်	၈၆၂,၅၀၂	၂၄၈,၃၀၂	၅၁၅,၈၉၃	၆၆,၈၅၁	၁၆,၅၁၅	၁၄,၉၄၁
ကျား	၃၉၉,၂၀၈	၁၁၉,၃၃၆	၂၄၅,၅၁၀	၁၄,၄၅၇	၆,၇၃၄	၁၃,၁၇၁
မ	၄၆၃,၂၉၄	၁၂၈,၉၆၆	၂၇၀,၃၈၃	၅၂,၃၉၄	၉,၇၈၁	၁,၇၇၀
မော်လမြိုင်မြို့နယ်	၂၁၄,၅၄၉	၇၄,၃၃၉	၁၁၃,၉၈၈	၁၆,၅၇၃	၄,၂၅၁	၅,၃၉၈
ကျား	၁၀၀,၄၅၉	၃၆,၂၁၂	၅၄,၇၂၂	၃,၁၅၀	၁,၇၈၉	၄,၅၈၆
မ	၁၁၄,၀၉၀	၃၈,၁၂၇	၅၉,၂၆၆	၁၃,၄၂၃	၂,၄၆၂	၈၁၂
ကျိုက်မရောမြို့နယ်	၁၂၆,၉၀၁	၃၁,၄၂၃	၈၁,၆၃၈	၁၀,၃၈၄	၂,၂၀၆	၁,၂၅၀
ကျား	၅၇,၇၇၆	၁၅,၆၅၂	၃၈,၀၄၃	၂,၀၇၈	၈၂၂	၁,၁၈၁
မ	၆၉,၁၂၅	၁၅,၇၇၁	၄၃,၅၉၅	၈,၃၀၆	၁,၃၈၄	၆၉
ချောင်းဆုံမြို့နယ်	၈၅,၂၇၄	၂၅,၀၅၁	၅၁,၀၁၆	၆,၈၃၁	၁,၄၂၉	၉၄၇
ကျား	၃၆,၉၃၀	၁၀,၂၀၇	၂၃,၅၀၁	၁,၇၂၃	၅၈၇	၉၁၂
မ	၄၈,၃၄၄	၁၄,၈၄၄	၂၇,၅၁၅	၅,၁၀၈	၈၄၂	၃၅
သံဖြူဇရပ်မြို့နယ်	၁၁၈,၇၆၃	၃၂,၃၁၄	၇၂,၉၉၃	၉,၁၇၃	၂,၄၇၀	၁,၈၁၃
ကျား	၅၅,၃၁၅	၁၅,၅၃၀	၃၅,၂၅၃	၁,၉၀၀	၁,၀၁၄	၁,၆၁၈
မ	၆၃,၄၄၈	၁၆,၇၈၄	၃၇,၇၄၀	၇,၂၇၃	၁,၄၅၆	၁၉၅
မုဒုံမြို့နယ်	၁၃၇,၃၃၉	၃၉,၉၅၄	၈၁,၆၃၇	၁၀,၇၈၄	၂,၃၀၃	၂,၆၆၁
ကျား	၆၂,၈၄၈	၁၈,၁၄၄	၃၉,၀၈၈	၂,၃၈၈	၉၇၇	၂,၂၅၁
မ	၇၄,၄၉၁	၂၁,၈၁၀	၄၂,၅၄၉	၈,၃၉၆	၁,၃၂၆	၄၁၀
ရေးမြို့နယ်	၁၀၅,၇၀၇	၂၈,၁၅၄	၆၆,၂၅၃	၇,၀၉၄	၂,၄၇၄	၁,၇၃၂
ကျား	၅၁,၉၈၈	၁၅,၃၂၆	၃၂,၂၈၇	၁,၇၇၆	၁,၀၄၇	၁,၅၅၂
မ	၅၃,၇၁၉	၁၂,၈၂၈	၃၃,၉၆၆	၅,၃၁၈	၁,၄၂၇	၁၈၀

ကျား/မ	အိမ်ထောင်ရေးအခြေအနေ					
	စုစုပေါင်း	အပျို/လူပျို	အိမ်ထောင်ရှိ	မုဆိုးဖို/မုဆိုးမ	ကွဲကွာ	သာသနာဝင်
လခိုင်းမြို့နယ်ခွဲ						
ကျား	၅၈,၄၃၆	၁၃,၆၁၆	၃၇,၉၀၉	၄,၈၉၆	၁,၀၆၁	၉၅၄
မ	၂၆,၃၈၇	၆,၃၉၅	၁၇,၅၇၉	၁,၁၅၁	၃၇၃	၈၈၉
ခေါလောမြို့နယ်ခွဲ						
ကျား	၃၂,၀၄၉	၇,၂၂၁	၂၀,၃၃၀	၃,၇၄၅	၆၈၈	၆၅
မ	၁၅,၅၃၃	၃,၄၅၁	၁၀,၄၅၉	၁,၁၁၆	၃၂၁	၁၈၆
ကျား	၇,၅၀၅	၁,၈၇၀	၅,၀၃၇	၂၉၁	၁၂၅	၁၈၂
မ	၈,၀၂၈	၁,၅၈၁	၅,၄၂၂	၈၂၅	၁၉၆	၄
သထုံခရိုင်	၅၄၉,၉၃၁	၁၅၅,၉၂၂	၃၂၉,၇၃၇	၄၂,၇၁၇	၁၁,၁၉၀	၁၀,၃၆၅
ကျား	၂၆၀,၈၂၅	၇၈,၉၀၃	၁၅၈,၈၂၃	၉,၁၄၉	၄,၆၈၅	၉,၂၆၅
မ	၂၈၉,၁၀၆	၇၇,၀၁၉	၁၇၀,၉၁၄	၃၃,၅၆၈	၆,၅၀၅	၁,၁၀၀
သထုံမြို့နယ်						
ကျား	၁၅၈,၆၀၅	၄၇,၄၇၀	၉၁,၂၃၈	၁၂,၈၆၁	၃,၅၇၉	၃,၄၅၇
မ	၇၅,၇၀၆	၂၄,၆၂၃	၄၃,၇၇၉	၂,၇၆၈	၁,၅၂၁	၃,၀၁၅
ကျား	၈၂,၈၉၉	၂၂,၈၄၇	၄၇,၄၅၉	၁၀,၀၉၃	၂,၀၅၈	၄၄၂
ပေါင်မြို့နယ်						
ကျား	၁၄၅,၈၄၅	၃၈,၂၉၂	၉၁,၀၇၂	၁၁,၇၅၆	၂,၆၈၈	၂,၀၃၇
မ	၆၈,၂၇၀	၁၉,၀၈၁	၄၃,၃၉၈	၂,၇၆၆	၁,၁၄၉	၁,၈၇၆
ကျား	၇၇,၅၇၅	၁၉,၂၁၁	၄၇,၆၇၄	၈,၉၉၀	၁,၅၃၉	၁၆၁
ကျိုက်ထိုမြို့နယ်						
ကျား	၁၂၅,၃၇၇	၃၆,၇၀၉	၇၅,၁၈၁	၈,၇၂၉	၂,၅၆၂	၂,၁၉၆
မ	၆၀,၀၈၇	၁၈,၇၆၃	၃၆,၆၆၇	၁,၆၀၈	၁,၀၁၈	၂,၀၃၁
ကျား	၆၅,၂၉၀	၁၇,၉၄၆	၃၈,၅၁၄	၇,၁၂၁	၁,၅၄၄	၁၆၅
ဘီးလင်းမြို့နယ်						
ကျား	၁၂၀,၁၀၄	၃၃,၄၅၁	၇၂,၂၄၆	၉,၃၇၁	၂,၃၆၁	၂,၆၇၅
မ	၅၆,၇၆၂	၁၆,၄၃၆	၃၄,၉၇၉	၂,၀၀၇	၉၉၇	၂,၃၄၃
ကျား	၆၃,၃၄၂	၁၇,၀၁၅	၃၇,၂၆၇	၇,၃၆၄	၁,၃၆၄	၃၃၂

မြန်မာနိုင်ငံလူ့ဦးရေနှင့်အိမ်အကြောင်းအရာသန်းခေါင်စာရင်း

သန်းခေါင်စာရင်းအစီရင်ခံစာ အတွဲ (၃ - ည)

အပိုင်း (ဂ) ပြည်တွင်း/ပြည်ပရွှေ့ပြောင်းသွားလာခြင်း

ဇယား (ဂ - ခ)။ နိုင်ငံခြားသို့ ရောက်ရှိနေသော အိမ်ထောင်စုဝင်များကို ရောက်ရှိနေထိုင်သည့်နိုင်ငံနှင့် နေထိုင်ခဲ့သည့် ခရိုင်အလိုက် ကျား/မ ခွဲခြားဖော်ပြသောဇယား

ကျား/မ	ရောက်ရှိနေထိုင်သည့်နိုင်ငံ									
	စုစုပေါင်း	ထိုင်း	မလေးရှား	စင်္ကာပူ	တရုတ်	ဂျပန်	ကိုရီးယား	အိန္ဒိယ	အမေရိကန်	အခြား
မွန်ပြည်နယ်	၄၂၆,၅၈၆	၃၈၅,၄၈၇	၃၂,၆၂၀	၄,၃၄၂	၄၀၅	၁၈၉	၈၆၂	၅၃	၉၅၇	၁,၆၇၁
ကျား	၂၄၅,၅၆၄	၂၁၄,၄၃၂	၂၅,၁၀၉	၃,၂၃၆	၁၉၆	၁၀၇	၈၃၈	၄၈	၅၇၃	၁,၀၂၅
မ	၁၈၁,၀၂၂	၁၇၁,၀၅၅	၇,၅၁၁	၁,၁၀၆	၂၀၉	၈၂	၂၄	၅	၃၈၄	၆၄၆
မော်လမြိုင်ခရိုင်	၂၉၄,၂၃၁	၂၆၄,၄၅၃	၂၃,၉၆၆	၃,၀၈၂	၁၈၅	၁၄၈	၆၉၁	၄၄	၆၃၉	၁,၀၂၃
ကျား	၁၇၀,၃၅၅	၁၄၇,၅၈၁	၁၈,၄၆၇	၂,၄၁၂	၁၀၆	၈၆	၆၆၈	၃၉	၃၆၇	၆၂၉
မ	၁၂၃,၈၇၆	၁၁၆,၈၇၂	၅,၄၉၉	၆၇၀	၇၉	၆၂	၂၃	၅	၂၇၂	၃၉၄
သထုံခရိုင်	၁၃၂,၃၅၅	၁၂၁,၀၃၄	၈,၆၅၄	၁,၂၆၀	၂၂၀	၄၁	၁၇၁	၉	၃၁၈	၆၄၈
ကျား	၇၅,၂၀၉	၆၆,၈၅၁	၆,၆၄၂	၈၂၄	၉၀	၂၁	၁၇၀	၉	၂၀၆	၃၉၆
မ	၅၇,၁၄၆	၅၄,၁၈၃	၂,၀၁၂	၄၃၆	၁၃၀	၂၀	၁	-	၁၁၂	၂၅၂

ဇယား (ဂ - ၂)။ နိုင်ငံခြားသို့ ရောက်ရှိနေသော အိမ်ထောင်စုဝင်များကို ရောက်ရှိနေထိုင်သည့် နိုင်ငံနှင့် နိုင်ငံခြားတွင် ရောက်ရှိနေသည့် ကာလအပိုင်းအခြားအလိုက် ကျား/မ ခွဲခြားဖော်ပြသောဇယား

နိုင်ငံခြားတွင် ရောက်ရှိနေသည့် ကာလအပိုင်းအခြား	ရောက်ရှိနေထိုင်သည့် နိုင်ငံ										
	စုစုပေါင်း	စုစုပေါင်း (ရာခိုင်နှုန်း)	ထိုင်း	မလေးရှား	စင်္ကာပူ	တရုတ်	ဂျပန်	ကိုရီးယား	အိန္ဒိယ	အမေရိကန်	အခြား
ကျား/မ	၄၂၆,၅၈၆	၁၀၀.၀	၃၈၅,၄၈၇	၃၂,၆၂၀	၄,၃၄၂	၄၀၅	၁၈၉	၈၆၂	၅၃	၉၅၇	၁,၆၇၁
(၁၅) လအောက်	၁၃၁,၅၅၀	၃၀.၈	၁၁၇,၂၀၂	၁၁,၃၃၀	၁,၆၇၇	၁၈၁	၆၇	၃၈၈	၂၇	၁၂၈	၅၅၀
(၁၅) လမှ (၄) နှစ်	၁၆၉,၀၉၇	၃၉.၆	၁၅၁,၈၅၄	၁၄,၃၅၂	၁,၆၆၉	၁၂၃	၅၅	၃၇၆	၁၆	၂၂၃	၄၂၉
(၅) နှစ်မှ (၉) နှစ်	၇၇,၃၁၂	၁၈.၁	၇၁,၂၆၀	၄,၅၈၀	၆၈၁	၇၀	၃၈	၇၄	၅	၂၉၀	၃၁၄
(၁၀) နှစ်မှ (၁၉) နှစ်	၄၀,၅၆၁	၉.၅	၃၇,၈၈၁	၁,၈၈၃	၂၅၆	၂၁	၂၀	၁၇	၂	၂၁၇	၂၆၄
(၂၀) နှစ်နှင့်အထက်	၃,၁၇၃	၀.၇	၂,၈၅၃	၁၁၉	၁၉	၃	၆	၁	-	၈၀	၉၂
မသိ/မဖြေ	၄,၈၉၃	၁.၁	၄,၄၃၇	၃၅၆	၄၀	၇	၃	၆	၃	၁၉	၂၂
ကျား	၂၄၅,၅၆၄	၅၇.၆	၂၁၄,၄၃၂	၂၅,၁၀၉	၃,၂၃၆	၁၉၆	၁၀၇	၈၃၈	၄၈	၅၇၃	၁,၀၂၅
(၁၅) လအောက်	၇၅,၈၁၆	၁၇.၈	၆၄,၉၃၀	၈,၇၀၇	၁,၂၂၁	၉၀	၄၅	၃၇၇	၂၅	၇၁	၃၅၀
(၁၅) လမှ (၄) နှစ်	၉၆,၂၃၄	၂၂.၆	၈၃,၃၇၆	၁၀,၇၂၂	၁,၂၈၆	၆၂	၂၁	၃၆၆	၁၅	၁၃၀	၂၅၆
(၅) နှစ်မှ (၉) နှစ်	၄၄,၃၆၉	၁၀.၄	၃၉,၇၀၂	၃,၇၀၁	၄၈၁	၂၇	၂၃	၇၃	၃	၁၇၂	၁၈၇
(၁၀) နှစ်မှ (၁၉) နှစ်	၂၄,၁၈၀	၅.၇	၂၂,၀၅၇	၁,၆၀၇	၂၀၄	၁၀	၁၂	၁၅	၂	၁၂၉	၁၄၄
(၂၀) နှစ်နှင့်အထက်	၂,၂၄၆	၀.၅	၁,၉၇၉	၁၁၁	၁၇	၃	၄	၁	-	၅၈	၇၃
မသိ/မဖြေ	၂,၇၁၉	၀.၆	၂,၃၈၈	၂၆၁	၂၇	၄	၂	၆	၃	၁၃	၁၅
မ	၁၈၁,၀၂၂	၄၂.၄	၁၇၁,၀၅၅	၇,၅၁၁	၁,၁၀၆	၂၀၉	၈၂	၂၄	၅	၃၈၄	၆၄၆
(၁၅) လအောက်	၅၅,၇၃၄	၁၃.၁	၅၂,၂၇၂	၂,၆၂၃	၄၅၆	၉၁	၂၂	၁၁	၂	၅၇	၂၀၀
(၁၅) လမှ (၄) နှစ်	၇၂,၈၆၃	၁၉.၁	၆၈,၄၇၈	၃,၆၃၀	၃၈၃	၆၁	၃၄	၁၀	၁	၉၃	၁၇၃
(၅) နှစ်မှ (၉) နှစ်	၃၂,၉၄၃	၈.၇	၃၁,၅၅၈	၈၇၉	၂၀၀	၄၃	၁၅	၁	၂	၁၁၈	၁၂၇
(၁၀) နှစ်မှ (၁၉) နှစ်	၁၆,၃၈၁	၄.၂	၁၅,၈၂၄	၅၇၆	၅၂	၁၁	၈	၂	-	၈၈	၁၂၀
(၂၀) နှစ်နှင့်အထက်	၉၂၇	၀.၂	၈၇၄	၈	၂	-	၂	-	-	၂၂	၁၉
မသိ/မဖြေ	၂,၁၇၄	၀.၅	၂,၀၄၉	၉၅	၁၃	၃	၁	-	-	၆	၇

မြန်မာနိုင်ငံလူ့ဦးရေနှင့်အိမ်အကြောင်းအရာသန်းခေါင်စာရင်း

သန်းခေါင်စာရင်းအစီရင်ခံစာ အတွဲ (၃ - ည)

အပိုင်း (ဃ) ပညာရေးဆိုင်ရာအချက်အလက်များ

ဇယား (ဃ - ၁)။ အသက် (၅) နှစ်နှင့်အထက် အိမ်ထောင်စုလူဦးရေကို စာတတ်မြောက်မှုရာခိုင်နှုန်းနှင့် အသက်အုပ်စုအလိုက် ကျား/မ ခွဲခြားဖော်ပြသောဇယား

အသက်အုပ်စု	ပေါင်း				ကျား				မ			
	စုစုပေါင်း	စာတတ်သူ	စာမတတ်သူ	စာတတ်မြောက်မှု ရာခိုင်နှုန်း	စုစုပေါင်း	စာတတ်သူ	စာမတတ်သူ	စာတတ်မြောက်မှု ရာခိုင်နှုန်း	စုစုပေါင်း	စာတတ်သူ	စာမတတ်သူ	စာတတ်မြောက်မှု ရာခိုင်နှုန်း
မွန်ပြည်နယ်												
၅ - ၉	၂၁၀,၈၁၄	၁၆၂,၉၂၈	၄၇,၈၈၆	၇၇.၃	၁၀၆,၉၅၁	၈၁,၉၂၈	၂၅,၀၂၃	၇၆.၆	၁၀၃,၈၆၃	၈၁,၀၀၀	၂၂,၈၆၃	၇၈.၀
၁၀ - ၁၄	၂၁၉,၉၆၈	၂၁၁,၇၃၈	၈,၂၃၀	၉၆.၃	၁၀၉,၀၇၇	၁၀၄,၃၇၁	၄,၇၀၆	၉၅.၇	၁၁၀,၈၉၁	၁၀၇,၃၆၇	၃,၅၂၄	၉၆.၈
၁၅ - ၁၉	၁၆၅,၉၀၅	၁၅၇,၀၅၇	၈,၈၄၈	၉၄.၇	၇၈,၇၄၄	၇၄,၁၁၈	၄,၆၂၆	၉၄.၁	၈၇,၁၆၁	၈၂,၉၃၉	၄,၂၂၂	၉၅.၂
၂၀ - ၂၄	၁၃၈,၄၆၅	၁၂၈,၄၂၃	၁၀,၀၄၂	၉၂.၇	၆၃,၄၂၈	၅၈,၇၇၆	၄,၆၅၂	၉၂.၇	၇၅,၀၃၇	၆၉,၆၄၇	၅,၃၉၀	၉၂.၈
၂၅ - ၂၉	၁၃၁,၈၂၅	၁၁၉,၉၇၁	၁၁,၈၅၄	၉၁.၀	၆၀,၀၈၅	၅၄,၉၇၅	၅,၁၁၀	၉၁.၅	၇၁,၇၄၀	၆၄,၉၉၆	၆,၇၄၄	၉၀.၆
၃၀ - ၃၄	၁၃၃,၃၂၉	၁၁၈,၉၇၄	၁၄,၃၅၅	၈၉.၂	၆၁,၀၃၀	၅၅,၀၃၃	၅,၉၉၇	၉၀.၂	၇၂,၂၉၉	၆၃,၉၄၁	၈,၃၅၈	၈၈.၄
၃၅ - ၃၉	၁၃၁,၁၂၃	၁၁၅,၂၁၃	၁၅,၉၁၀	၈၇.၉	၅၉,၈၂၉	၅၃,၄၈၁	၆,၃၄၈	၈၉.၄	၇၁,၂၉၄	၆၁,၇၃၂	၉,၅၆၂	၈၆.၆
၄၀ - ၄၄	၁၂၅,၆၅၈	၁၀၉,၈၆၃	၁၅,၇၉၅	၈၇.၄	၅၆,၁၂၂	၅၀,၃၆၅	၅,၇၅၇	၈၉.၇	၆၉,၅၃၆	၅၉,၄၉၈	၁၀,၀၃၈	၈၅.၆
၄၅ - ၄၉	၁၁၆,၁၅၁	၉၈,၇၂၅	၁၇,၄၂၆	၈၅.၀	၅၁,၇၇၆	၄၅,၅၆၄	၆,၂၁၂	၈၈.၀	၆၄,၃၇၅	၅၃,၁၆၁	၁၁,၂၁၄	၈၂.၆
၅၀ - ၅၄	၁၀၄,၀၆၄	၈၇,၂၉၈	၁၆,၇၆၆	၈၃.၉	၄၅,၆၉၆	၄၀,၂၄၈	၅,၄၄၈	၈၈.၁	၅၈,၃၆၈	၄၇,၀၅၀	၁၁,၃၁၈	၈၀.၆
၅၅ - ၅၉	၈၇,၁၈၄	၇၂,၃၄၅	၁၄,၈၃၉	၈၃.၀	၃၈,၅၂၉	၃၃,၉၃၀	၄,၅၉၉	၈၈.၁	၄၈,၆၅၅	၃၈,၄၁၅	၁၀,၂၄၀	၇၉.၀
၆၀ - ၆၄	၆၇,၀၃၂	၅၃,၄၉၉	၁၃,၅၃၃	၇၉.၈	၂၉,၅၉၂	၂၅,၆၃၈	၃,၉၅၄	၈၆.၆	၃၇,၄၄၀	၂၇,၈၆၁	၉,၅၇၉	၇၄.၄
၆၅ - ၆၉	၄၆,၃၃၀	၃၅,၆၀၆	၁၀,၇၂၄	၇၆.၉	၁၉,၉၇၈	၁၇,၀၉၄	၂,၈၈၄	၈၅.၆	၂၆,၃၅၂	၁၈,၅၁၂	၇,၈၄၀	၇၀.၂
၇၀ - ၇၄	၃၁,၂၉၉	၂၁,၈၆၅	၉,၄၃၄	၆၉.၉	၁၃,၂၆၅	၁၀,၇၈၃	၂,၄၈၂	၈၁.၃	၁၈,၀၃၄	၁၁,၀၈၂	၆,၉၅၂	၆၁.၅
၇၅ - ၇၉	၂၃,၇၉၁	၁၅,၅၁၂	၈,၂၇၉	၆၅.၂	၁၀,၁၆၃	၇,၉၄၉	၂,၂၁၄	၇၈.၂	၁၃,၆၂၈	၉,၅၆၃	၄,၀၆၅	၅၅.၅
၈၀ - ၈၄	၁၄,၃၅၃	၈,၆၃၅	၅,၇၁၈	၆၀.၂	၅,၉၈၀	၄,၃၈၇	၁,၅၉၃	၇၃.၄	၈,၃၇၃	၄,၂၄၈	၄,၁၂၅	၅၀.၇
၈၅ - ၈၉	၇,၉၀၁	၄,၇၃၃	၃,၁၆၈	၅၉.၉	၃,၁၀၅	၂,၂၄၈	၈၅၇	၇၂.၄	၄,၇၉၆	၂,၄၈၅	၂,၃၁၁	၅၁.၈
၉၀ နှစ်နှင့်အထက်	၃,၇၉၂	၂,၁၉၉	၁,၅၉၃	၅၈.၀	၁,၄၁၃	၁,၀၂၂	၃၉၁	၇၂.၃	၂,၃၇၉	၁,၁၇၇	၁,၂၀၂	၄၉.၅
၁၀ နှစ်နှင့်အထက်	၁,၅၄၈,၁၇၀	၁,၃၆၁,၆၅၆	၁၈၆,၅၁၄	၈၈.၀	၇၀၇,၈၁၂	၆၃၉,၉၈၂	၆၇,၈၃၀	၉၀.၄	၈၄၀,၃၅၈	၇၂၁,၆၇၄	၁၁၈,၆၈၄	၈၅.၉
၁၅ နှစ်နှင့်အထက်	၁,၃၂၈,၂၀၂	၁,၁၄၉,၉၁၈	၁၇၈,၂၈၄	၈၆.၆	၅၉၈,၇၃၅	၅၃၅,၆၁၁	၆၃,၁၂၄	၈၉.၅	၇၂၉,၄၆၇	၆၁၄,၃၀၇	၁၁၅,၁၆၀	၈၄.၂

အသက်အုပ်စု	ပေါင်း				ကျား				မ			
	စုစုပေါင်း	စာတတ်သူ	စာမတတ်သူ	စာတတ်မြောက်မှု ရာခိုင်နှုန်း	စုစုပေါင်း	စာတတ်သူ	စာမတတ်သူ	စာတတ်မြောက်မှု ရာခိုင်နှုန်း	စုစုပေါင်း	စာတတ်သူ	စာမတတ်သူ	စာတတ်မြောက်မှု ရာခိုင်နှုန်း
မော်လမြိုင်ခရိုင်												
၅ - ၉	၁၂၁,၁၁၀	၉၄,၉၈၅	၂၆,၁၂၅	၇၈.၄	၆၁,၅၃၉	၄၇,၈၅၇	၁၃,၆၈၂	၇၇.၈	၅၉,၅၇၁	၄၇,၁၂၈	၁၂,၄၄၃	၇၉.၁
၁၀ - ၁၄	၁၂၅,၇၂၆	၁၂၁,၅၂၄	၄,၂၀၂	၉၆.၇	၆၂,၁၅၄	၅၉,၇၅၈	၂,၃၉၆	၉၆.၁	၆၃,၅၇၂	၆၁,၇၆၆	၁,၈၀၆	၉၇.၂
၁၅ - ၁၉	၉၆,၆၆၄	၉၂,၂၉၆	၄,၃၆၈	၉၅.၅	၄၅,၁၀၁	၄၂,၈၁၀	၂,၂၉၁	၉၄.၉	၅၁,၅၆၃	၄၉,၄၈၆	၂,၀၇၇	၉၆.၀
၂၀ - ၂၄	၈၄,၆၄၅	၇၉,၂၅၀	၅,၃၉၅	၉၃.၆	၃၈,၆၄၈	၃၆,၀၆၅	၂,၅၈၃	၉၃.၃	၄၅,၉၉၇	၄၃,၁၈၅	၂,၈၁၂	၉၃.၉
၂၅ - ၂၉	၈၀,၄၈၄	၇၄,၁၄၈	၆,၃၃၆	၉၂.၁	၃၆,၂၅၄	၃၃,၄၃၇	၂,၈၁၇	၉၂.၂	၄၄,၂၃၀	၄၀,၇၁၁	၃,၅၁၉	၉၂.၀
၃၀ - ၃၄	၈၁,၁၈၃	၇၃,၀၈၄	၈,၀၉၉	၉၀.၀	၃၆,၇၁၄	၃၃,၂၈၇	၃,၄၂၇	၉၀.၇	၄၄,၄၆၉	၃၉,၇၉၇	၄,၆၇၂	၈၉.၅
၃၅ - ၃၉	၇၉,၂၃၇	၇၀,၀၂၈	၉,၂၀၉	၈၈.၄	၃၅,၈၅၂	၃၂,၀၆၄	၃,၇၈၈	၈၉.၄	၄၃,၃၈၅	၃၇,၉၆၄	၅,၄၂၁	၈၇.၅
၄၀ - ၄၄	၇၅,၉၈၄	၆၆,၇၂၄	၉,၂၆၀	၈၇.၈	၃၃,၆၃၉	၃၀,၁၉၁	၃,၄၄၈	၈၉.၇	၄၂,၃၄၅	၃၆,၅၃၃	၅,၈၁၂	၈၆.၃
၄၅ - ၄၉	၇၀,၃၆၉	၅၉,၈၅၈	၁၀,၅၁၁	၈၅.၁	၃၁,၀၁၆	၂၇,၂၅၄	၃,၇၆၂	၈၇.၉	၃၉,၃၅၃	၃၂,၆၀၄	၆,၇၄၉	၈၂.၉
၅၀ - ၅၄	၆၄,၁၂၈	၅၃,၅၁၈	၁၀,၆၁၀	၈၃.၅	၂၇,၈၄၇	၂၄,၄၁၂	၃,၄၃၅	၈၇.၇	၃၆,၂၈၁	၂၉,၁၀၆	၇,၁၇၅	၈၀.၂
၅၅ - ၅၉	၅၄,၃၆၅	၄၄,၅၈၂	၉,၇၈၃	၈၂.၀	၂၃,၈၃၃	၂၀,၇၆၀	၃,၀၇၃	၈၇.၁	၃၀,၅၃၂	၂၃,၈၂၂	၆,၇၁၀	၇၈.၀
၆၀ - ၆၄	၄၂,၂၇၅	၃၃,၃၀၄	၈,၉၇၁	၇၈.၈	၁၈,၄၈၅	၁၅,၇၆၁	၂,၇၂၄	၈၅.၃	၂၃,၇၉၀	၁၇,၅၄၃	၆,၂၄၇	၇၃.၇
၆၅ - ၆၉	၂၉,၄၃၇	၂၂,၃၃၈	၇,၀၉၉	၇၅.၉	၁၂,၆၅၂	၁၀,၇၀၆	၁,၉၄၆	၈၄.၆	၁၆,၇၈၅	၁၁,၆၃၂	၅,၁၅၃	၆၉.၃
၇၀ - ၇၄	၂၀,၂၅၂	၁၃,၉၀၅	၆,၃၄၇	၆၈.၇	၈,၅၉၅	၆,၇၉၉	၁,၇၉၆	၇၉.၁	၁၁,၆၅၇	၇,၁၀၆	၄,၅၅၁	၆၁.၀
၇၅ - ၇၉	၁၅,၄၈၀	၉,၉၃၁	၅,၅၄၉	၆၄.၂	၆,၆၈၄	၅,၀၉၇	၁,၅၈၇	၇၆.၃	၈,၇၉၆	၄,၈၃၄	၃,၉၆၂	၅၅.၀
၈၀ - ၈၄	၉,၃၈၃	၅,၅၅၆	၃,၈၂၇	၅၉.၂	၃,၉၇၆	၂,၈၂၆	၁,၁၅၀	၇၁.၁	၅,၄၀၇	၂,၇၃၀	၂,၆၇၇	၅၀.၅
၈၅ - ၈၉	၅,၃၉၀	၃,၁၉၉	၂,၁၉၁	၅၉.၄	၂,၁၃၄	၁,၅၁၉	၆၁၅	၇၁.၂	၃,၂၅၆	၁,၆၈၀	၁,၅၇၆	၅၁.၆
၉၀ နှစ်နှင့်အထက်	၂,၅၉၄	၁,၄၉၃	၁,၁၀၁	၅၇.၆	၉၆၃	၆၇၃	၂၉၀	၆၉.၉	၁,၆၃၁	၈၂၀	၈၁၁	၅၀.၃
၁၀ နှစ်နှင့်အထက်	၉၃၇,၅၉၆	၈၂၄,၇၃၈	၁၁၂,၈၅၈	၈၈.၀	၄၂၄,၅၄၇	၃၈၃,၄၁၉	၄၁,၁၂၈	၉၀.၃	၅၁၃,၀၄၉	၄၄၁,၃၁၉	၇၁,၇၃၀	၈၆.၀
၁၅ နှစ်နှင့်အထက်	၈၁၁,၈၇၀	၇၀၃,၂၁၄	၁၀၈,၆၅၆	၈၆.၆	၃၆၂,၃၉၃	၃၂၃,၆၆၁	၃၈,၇၃၂	၈၉.၃	၄၄၉,၄၇၇	၃၇၉,၅၅၃	၆၉,၉၂၄	၈၄.၄

အသက်အုပ်စု	ပေါင်း				ကျား				မ			
	စုစုပေါင်း	စာတတ်သူ	စာမတတ်သူ	စာတတ်မြောက်မှု ရာခိုင်နှုန်း	စုစုပေါင်း	စာတတ်သူ	စာမတတ်သူ	စာတတ်မြောက်မှု ရာခိုင်နှုန်း	စုစုပေါင်း	စာတတ်သူ	စာမတတ်သူ	စာတတ်မြောက်မှု ရာခိုင်နှုန်း
သထုံခရိုင်												
၅ - ၉	၈၉,၇၀၄	၆၇,၉၄၃	၂၁,၇၆၁	၇၅.၇	၄၅,၄၁၂	၃၄,၀၇၁	၁၁,၃၄၁	၇၅.၀	၄၄,၂၉၂	၃၃,၈၇၂	၁၀,၄၂၀	၇၆.၅
၁၀ - ၁၄	၉၄,၂၄၂	၉၀,၂၁၄	၄,၀၂၈	၉၅.၇	၄၆,၉၂၃	၄၄,၆၁၃	၂,၃၁၀	၉၅.၁	၄၇,၃၁၉	၄၅,၆၀၁	၁,၇၁၈	၉၆.၄
၁၅ - ၁၉	၆၉,၂၄၁	၆၄,၇၆၁	၄,၄၈၀	၉၃.၅	၃၃,၆၄၃	၃၁,၃၀၈	၂,၃၃၅	၉၃.၁	၃၅,၅၉၈	၃၃,၄၅၃	၂,၁၄၅	၉၄.၀
၂၀ - ၂၄	၅၃,၈၂၀	၄၉,၁၇၃	၄,၆၄၇	၉၁.၄	၂၄,၇၈၀	၂၂,၇၁၁	၂,၀၆၉	၉၁.၇	၂၉,၀၄၀	၂၆,၄၆၂	၂,၅၇၈	၉၁.၁
၂၅ - ၂၉	၅၁,၃၄၁	၄၅,၈၂၃	၅,၅၁၈	၈၉.၃	၂၃,၈၃၁	၂၁,၅၃၈	၂,၂၉၃	၉၀.၄	၂၇,၅၁၀	၂၄,၂၈၅	၃,၂၂၅	၈၈.၃
၃၀ - ၃၄	၅၂,၁၄၆	၄၅,၈၉၀	၆,၂၅၆	၈၈.၀	၂၄,၃၁၆	၂၁,၇၄၆	၂,၅၇၀	၈၉.၄	၂၇,၈၃၀	၂၄,၁၄၄	၃,၆၈၆	၈၆.၈
၃၅ - ၃၉	၅၁,၈၈၆	၄၅,၁၈၅	၆,၇၀၁	၈၇.၁	၂၃,၉၇၇	၂၁,၄၁၇	၂,၅၆၀	၈၉.၃	၂၇,၉၀၉	၂၃,၇၆၈	၄,၁၄၁	၈၅.၂
၄၀ - ၄၄	၄၉,၆၇၄	၄၃,၁၃၉	၆,၅၃၅	၈၆.၈	၂၂,၄၈၃	၂၀,၁၇၄	၂,၃၀၉	၈၉.၇	၂၇,၁၉၁	၂၂,၉၆၅	၄,၂၂၆	၈၄.၅
၄၅ - ၄၉	၄၅,၇၈၂	၃၈,၈၆၇	၆,၉၁၅	၈၄.၉	၂၀,၇၆၀	၁၈,၃၁၀	၂,၄၅၀	၈၈.၂	၂၅,၀၂၂	၂၀,၅၅၇	၄,၄၆၅	၈၂.၂
၅၀ - ၅၄	၃၉,၉၃၆	၃၃,၇၈၀	၆,၁၅၆	၈၄.၆	၁၇,၈၄၉	၁၅,၈၃၆	၂,၀၁၃	၈၈.၇	၂၂,၀၈၇	၁၇,၉၄၄	၄,၁၄၃	၈၁.၂
၅၅ - ၅၉	၃၂,၈၁၉	၂၇,၇၆၃	၅,၀၅၆	၈၄.၆	၁၄,၆၉၆	၁၃,၁၇၀	၁,၅၂၆	၈၉.၆	၁၈,၁၂၃	၁၄,၅၉၃	၃,၅၃၀	၈၀.၅
၆၀ - ၆၄	၂၄,၇၅၇	၂၀,၁၉၅	၄,၅၆၂	၈၁.၆	၁၁,၁၀၇	၉,၈၇၇	၁,၂၃၀	၈၈.၉	၁၃,၆၅၀	၁၀,၃၁၈	၃,၃၃၂	၇၅.၆
၆၅ - ၆၉	၁၆,၈၉၃	၁၃,၂၆၈	၃,၆၂၅	၇၈.၅	၇,၃၂၆	၆,၃၈၈	၉၃၈	၈၇.၂	၉,၅၆၇	၆,၈၈၀	၂,၆၈၇	၇၁.၉
၇၀ - ၇၄	၁၁,၀၄၇	၇,၉၆၀	၃,၀၈၇	၇၂.၁	၄,၆၇၀	၃,၉၈၄	၆၈၆	၈၅.၃	၆,၃၇၇	၃,၉၇၆	၂,၄၀၁	၆၂.၃
၇၅ - ၇၉	၈,၃၁၁	၅,၅၈၁	၂,၇၃၀	၆၇.၂	၃,၄၇၉	၂,၈၅၂	၆၂၇	၈၂.၀	၄,၈၃၂	၂,၇၂၉	၂,၁၀၃	၅၆.၅
၈၀ - ၈၄	၄,၉၇၀	၃,၀၇၉	၁,၈၉၁	၆၂.၀	၂,၀၀၄	၁,၅၆၁	၄၄၃	၇၇.၉	၂,၉၆၆	၁,၅၁၈	၁,၄၄၈	၅၁.၂
၈၅ - ၈၉	၂,၅၁၁	၁,၅၃၄	၉၇၇	၆၁.၁	၉၇၁	၇၂၉	၂၄၂	၇၅.၁	၁,၅၄၀	၈၀၅	၇၃၅	၅၂.၃
၉၀ နှစ်နှင့်အထက်	၁,၁၉၈	၇၀၆	၄၉၂	၅၈.၉	၄၅၀	၃၄၉	၁၀၁	၇၇.၆	၇၄၈	၃၅၇	၃၉၁	၄၇.၇
၁၀ နှစ်နှင့်အထက်	၆၁၀,၅၇၄	၅၃၆,၉၁၈	၇၃,၆၅၆	၈၇.၉	၂၈၃,၂၆၅	၂၅၆,၅၆၃	၂၆,၇၀၂	၉၀.၆	၃၂၇,၃၀၉	၂၈၀,၃၅၅	၄၆,၉၅၄	၈၅.၇
၁၅ နှစ်နှင့်အထက်	၅၁၆,၃၃၂	၄၄၆,၇၀၄	၆၉,၆၂၈	၈၆.၅	၂၃၆,၃၄၂	၂၁၁,၉၅၀	၂၄,၃၉၂	၈၉.၇	၂၇၉,၉၉၀	၂၃၄,၇၅၄	၄၅,၂၃၆	၈၃.၈

ဇယား (ဃ - ၂)။ အသက် (၁၅) နှစ်နှင့်အထက် အိမ်ထောင်စုလူဦးရေကို စာတတ်မြောက်မှုရာခိုင်နှုန်းနှင့် မြို့ပြ/ကျေးလက်အလိုက် ကျား/မ ခွဲခြားဖော်ပြသောဇယား

မြို့ပြ/ကျေးလက်	ပေါင်း				ကျား				မ			
	စုစုပေါင်း	စာတတ်သူ	စာမတတ်သူ	စာတတ်မြောက်မှု ရာခိုင်နှုန်း	စုစုပေါင်း	စာတတ်သူ	စာမတတ်သူ	စာတတ်မြောက်မှု ရာခိုင်နှုန်း	စုစုပေါင်း	စာတတ်သူ	စာမတတ်သူ	စာတတ်မြောက်မှု ရာခိုင်နှုန်း
မွန်ပြည်နယ်	၁,၃၂၈,၂၀၂	၁,၁၄၉,၉၁၈	၁၇၈,၂၈၄	၈၆.၆	၅၉၈,၇၃၅	၅၃၅,၆၁၁	၆၃,၁၂၄	၈၉.၅	၇၂၉,၄၆၇	၆၁၄,၃၀၇	၁၁၅,၁၆၀	၈၄.၂
မြို့ပြ	၃၉၁,၉၁၅	၃၆၇,၄၄၄	၂၄,၄၇၁	၉၃.၈	၁၇၄,၆၉၆	၁၆၇,၂၅၅	၇,၄၄၁	၉၅.၇	၂၁၇,၂၁၉	၂၀၀,၁၈၉	၁၇,၀၃၀	၉၂.၂
ကျေးလက်	၉၃၆,၂၈၇	၇၈၂,၄၇၄	၁၅၃,၈၁၃	၈၃.၆	၄၂၄,၀၃၉	၃၆၈,၃၅၆	၅၅,၆၈၃	၈၆.၉	၅၁၂,၂၄၈	၄၁၄,၁၁၈	၉၈,၁၃၀	၈၀.၈
မော်လမြိုင်ခရိုင်	၈၁၁,၈၇၀	၇၀၃,၂၁၄	၁၀၈,၆၅၆	၈၆.၆	၃၆၂,၃၉၃	၃၂၃,၆၆၁	၃၈,၇၃၂	၈၉.၃	၄၄၉,၄၇၇	၃၇၉,၅၅၃	၆၉,၉၂၄	၈၄.၄
မြို့ပြ	၂၉၈,၆၆၄	၂၈၁,၉၇၆	၁၆,၆၈၈	၉၄.၄	၁၃၃,၁၆၀	၁၂၈,၂၄၉	၄,၉၁၁	၉၆.၃	၁၆၅,၅၀၄	၁၅၃,၇၂၇	၁၁,၇၇၇	၉၂.၉
ကျေးလက်	၅၁၃,၂၀၆	၄၂၁,၂၃၈	၉၁,၉၆၈	၈၂.၁	၂၂၉,၂၃၃	၁၉၅,၄၁၂	၃၃,၈၂၁	၈၅.၂	၂၈၃,၉၇၃	၂၂၅,၈၂၆	၅၈,၁၄၇	၇၉.၅
မော်လမြိုင်မြို့နယ်	၁၉၇,၆၄၀	၁၈၈,၉၈၉	၈,၆၅၁	၉၅.၆	၈၇,၈၃၂	၈၅,၅၃၀	၂,၃၀၂	၉၇.၄	၁၀၉,၈၀၈	၁၀၃,၄၅၉	၆,၃၄၉	၉၄.၂
မြို့ပြ	၁၇၄,၉၈၇	၁၆၇,၄၁၀	၇,၅၇၇	၉၅.၇	၇၈,၀၀၇	၇၆,၀၁၆	၁,၉၉၁	၉၇.၄	၉၆,၉၈၀	၉၁,၃၉၄	၅,၅၈၆	၉၄.၂
ကျေးလက်	၂၂,၆၅၃	၂၁,၅၇၉	၁,၀၇၄	၉၅.၃	၉,၈၂၅	၉,၅၁၄	၃၁၁	၉၆.၈	၁၂,၉၂၈	၁၂,၀၆၅	၈၆၃	၉၄.၁
ကျိုက်မရောမြို့နယ်	၁၁၈,၇၇၁	၈၈,၆၁၆	၃၀,၁၅၅	၇၄.၆	၅၂,၂၈၄	၄၁,၅၁၂	၁၀,၇၇၂	၇၉.၄	၆၆,၄၈၇	၄၇,၁၀၄	၁၉,၃၈၃	၇၀.၈
မြို့ပြ	၇,၆၄၄	၆,၆၀၀	၁,၀၄၄	၈၆.၃	၃,၂၁၉	၂,၉၀၅	၃၁၄	၉၀.၂	၄,၄၂၅	၃,၆၉၅	၈၃၀	၈၃.၅
ကျေးလက်	၁၁၁,၁၂၇	၈၂,၀၁၆	၂၉,၁၁၁	၇၃.၈	၄၉,၀၆၅	၃၈,၆၀၇	၁၀,၄၅၈	၇၈.၇	၆၂,၀၆၂	၄၃,၄၀၉	၁၈,၆၅၃	၆၉.၉
ချောင်းဆုံမြို့နယ်	၈၃,၅၄၄	၇၅,၀၅၂	၈,၄၉၂	၈၉.၈	၃၅,၄၅၆	၃၂,၃၁၃	၃,၁၄၃	၉၁.၁	၄၈,၀၈၈	၄၂,၇၃၉	၅,၃၄၉	၈၈.၉
မြို့ပြ	၅,၃၂၈	၅,၀၃၅	၂၉၃	၉၄.၅	၂,၂၆၆	၂,၁၆၀	၁၀၆	၉၅.၃	၃,၀၆၂	၂,၈၇၅	၁၈၇	၉၃.၉
ကျေးလက်	၇၈,၂၁၆	၇၀,၀၁၇	၈,၁၉၉	၈၉.၅	၃၃,၁၉၀	၃၀,၁၅၃	၃,၀၃၇	၉၀.၈	၄၅,၀၂၆	၃၉,၈၆၄	၅,၁၆၂	၈၈.၅
သံပြာဇရပ်မြို့နယ်	၁၁၂,၅၆၆	၉၆,၉၇၄	၁၅,၅၉၂	၈၆.၁	၅၁,၁၆၇	၄၅,၃၆၇	၅,၈၀၀	၈၈.၇	၆၁,၃၉၉	၅၁,၆၀၇	၉,၇၉၂	၈၄.၁
မြို့ပြ	၃၈,၃၄၈	၃၆,၆၀၇	၁,၇၄၁	၉၅.၅	၁၇,၃၉၈	၁၆,၈၅၈	၅၄၀	၉၆.၉	၂၀,၉၅၀	၁၉,၇၄၉	၁,၂၀၁	၉၄.၃
ကျေးလက်	၇၄,၂၁၈	၆၀,၃၆၇	၁၃,၈၅၁	၈၁.၃	၃၃,၇၆၉	၂၈,၅၀၉	၅,၂၆၀	၈၄.၄	၄၀,၄၄၉	၃၁,၈၅၈	၈,၅၉၁	၇၈.၈
မုဒုံမြို့နယ်	၁၂၈,၆၁၆	၁၁၈,၀၀၈	၁၀,၆၀၈	၉၁.၈	၅၆,၉၅၈	၅၂,၈၆၇	၄,၀၉၁	၉၂.၈	၇၁,၆၅၈	၆၅,၁၄၁	၆,၅၁၇	၉၀.၉
မြို့ပြ	၃၆,၉၉၁	၃၅,၃၄၆	၁,၆၄၅	၉၅.၆	၁၆,၃၃၅	၁၅,၈၂၃	၅၁၂	၉၆.၉	၂၀,၆၅၆	၁၉,၅၂၃	၁,၁၃၃	၉၄.၅
ကျေးလက်	၉၁,၆၂၅	၈၂,၆၆၂	၈,၉၆၃	၉၀.၂	၄၀,၆၂၃	၃၇,၀၄၄	၃,၅၇၉	၉၁.၂	၅၁,၀၀၂	၄၅,၆၁၈	၅,၃၈၄	၈၉.၄

မြို့ပြ/ကျေးလက်	ပေါင်း				ကျား				မ			
	စုစုပေါင်း	စာတတ်သူ	စာမတတ်သူ	စာတတ်မြောက်မှု ရာခိုင်နှုန်း	စုစုပေါင်း	စာတတ်သူ	စာမတတ်သူ	စာတတ်မြောက်မှု ရာခိုင်နှုန်း	စုစုပေါင်း	စာတတ်သူ	စာမတတ်သူ	စာတတ်မြောက်မှု ရာခိုင်နှုန်း
ရေးမြို့နယ်	၉၉,၆၁၃	၈၄,၃၂၆	၁၅,၂၈၇	၈၄.၇	၄၇,၂၃၂	၄၁,၈၇၀	၅,၃၆၂	၈၈.၆	၅၂,၃၈၁	၄၂,၄၅၆	၉,၉၂၅	၈၁.၁
မြို့ပြ	၂၃,၉၆၀	၂၂,၂၇၄	၁,၆၈၆	၉၃.၀	၁၀,၉၆၀	၁၀,၄၆၃	၄၉၇	၉၅.၅	၁၃,၀၀၀	၁၁,၈၁၁	၁,၁၈၉	၉၀.၉
ကျေးလက်	၇၅,၆၅၃	၆၂,၀၅၂	၁၃,၆၀၁	၈၂.၀	၃၆,၂၇၂	၃၁,၄၀၇	၄,၈၆၅	၈၆.၆	၃၉,၃၈၁	၃၀,၆၄၅	၈,၇၃၆	၇၇.၈
လခိုင်းမြို့နယ်ခွဲ	၅၆,၄၅၆	၄၁,၅၃၅	၁၄,၉၂၁	၇၃.၆	၂၄,၇၀၂	၁၉,၃၃၃	၅,၃၆၉	၇၈.၃	၃၁,၇၅၄	၂၂,၂၀၂	၉,၅၅၂	၆၉.၉
မြို့ပြ	၈,၈၉၄	၆,၉၈၉	၁,၉၀၅	၇၈.၆	၃,၇၉၉	၃,၁၄၂	၆၅၇	၈၂.၇	၅,၀၉၅	၃,၈၄၇	၁,၂၄၈	၇၅.၅
ကျေးလက်	၄၇,၅၆၂	၃၄,၅၄၆	၁၃,၀၁၆	၇၂.၆	၂၀,၉၀၃	၁၆,၁၉၁	၄,၇၁၂	၇၇.၅	၂၆,၆၅၉	၁၈,၃၅၅	၈,၃၀၄	၆၈.၉
ခေါင်မြို့နယ်ခွဲ	၁၄,၆၆၄	၉,၇၁၄	၄,၉၅၀	၆၆.၂	၆,၇၆၂	၄,၈၆၉	၁,၈၉၃	၇၂.၀	၇,၉၀၂	၄,၈၄၅	၃,၀၅၇	၆၁.၃
မြို့ပြ	၂,၅၁၂	၁,၇၁၅	၇၉၇	၆၈.၃	၁,၁၇၆	၈၈၂	၂၉၄	၇၅.၀	၁,၃၃၆	၈၃၃	၅၀၃	၆၂.၄
ကျေးလက်	၁၂,၁၅၂	၇,၉၉၉	၄,၁၅၃	၆၅.၈	၅,၅၈၆	၃,၉၈၇	၁,၅၉၉	၇၁.၄	၆,၅၆၆	၄,၀၁၂	၂,၅၅၄	၆၁.၁
သထုံခရိုင်	၅၁၆,၃၃၂	၄၄၆,၇၀၄	၆၉,၆၂၈	၈၆.၅	၂၃၆,၃၄၂	၂၁၁,၉၅၀	၂၄,၃၉၂	၈၉.၇	၂၇၉,၉၉၀	၂၃၄,၇၅၄	၄၅,၂၃၆	၈၃.၈
မြို့ပြ	၉၃,၂၅၁	၈၅,၄၆၈	၇,၇၈၃	၉၁.၇	၄၁,၅၃၆	၃၉,၀၀၆	၂,၅၃၀	၉၃.၉	၅၁,၇၁၅	၄၆,၄၆၂	၅,၂၅၃	၈၉.၈
ကျေးလက်	၄၂၃,၀၈၁	၃၆၁,၂၃၆	၆၁,၈၄၅	၈၅.၄	၁၉၄,၈၀၆	၁၇၂,၉၄၄	၂၁,၈၆၂	၈၈.၈	၂၂၈,၂၇၅	၁၈၈,၂၉၂	၃၉,၉၈၃	၈၂.၅
သထုံမြို့နယ်	၁၅၀,၃၁၉	၁၂၈,၉၆၈	၂၁,၃၅၁	၈၅.၈	၆၉,၁၀၃	၆၁,၄၄၀	၇,၆၆၃	၈၈.၉	၈၁,၂၁၆	၆၇,၅၂၈	၁၃,၆၈၈	၈၃.၁
မြို့ပြ	၃၇,၂၄၈	၃၄,၄၂၀	၂,၈၂၈	၉၂.၄	၁၆,၆၄၄	၁၅,၇၈၄	၈၆၀	၉၄.၈	၂၀,၆၀၄	၁၈,၆၃၆	၂,၀၆၈	၉၀.၄
ကျေးလက်	၁၁၃,၀၇၁	၉၄,၅၄၈	၁၈,၅၂၃	၈၃.၆	၅၂,၄၅၉	၄၅,၆၅၆	၆,၈၀၃	၈၇.၀	၆၀,၆၁၂	၄၈,၈၉၂	၁၁,၇၂၀	၈၀.၇
ပေါင်မြို့နယ်	၁၄၀,၅၉၁	၁၁၅,၆၉၈	၂၄,၈၉၃	၈၂.၃	၆၃,၈၇၅	၅၄,၆၁၅	၉,၂၆၀	၈၅.၅	၇၆,၇၁၆	၆၁,၀၈၃	၁၅,၆၃၃	၇၉.၆
မြို့ပြ	၂၀,၁၄၄	၁၇,၁၀၉	၃,၀၃၅	၈၄.၉	၈,၉၆၈	၇,၇၉၅	၁,၁၇၃	၈၆.၉	၁၁,၁၇၆	၉,၃၁၄	၁,၈၆၂	၈၃.၃
ကျေးလက်	၁၂၀,၄၄၇	၉၈,၅၈၉	၂၁,၈၅၈	၈၁.၉	၅၄,၉၀၇	၄၆,၈၂၀	၈,၀၈၇	၈၅.၃	၆၅,၅၄၀	၅၁,၇၆၉	၁၃,၇၇၁	၇၉.၀
ကျိုက်ထိုမြို့နယ်	၁၁၀,၉၉၅	၁၀၃,၂၄၃	၇,၇၅၂	၉၃.၀	၅၁,၁၅၈	၄၉,၀၃၄	၂,၁၂၄	၉၅.၈	၅၉,၈၃၇	၅၄,၂၀၉	၅,၆၂၈	၉၀.၆
မြို့ပြ	၂၃,၅၃၀	၂၂,၁၅၆	၁,၃၇၄	၉၄.၂	၁၀,၄၄၅	၁၀,၀၇၆	၃၆၉	၉၆.၅	၁၃,၀၈၅	၁၂,၀၈၀	၁,၀၀၅	၉၂.၃
ကျေးလက်	၈၇,၄၆၅	၈၁,၀၈၇	၆,၃၇၈	၉၂.၇	၄၀,၇၁၃	၃၈,၉၅၈	၁,၇၅၅	၉၅.၇	၄၆,၇၅၂	၄၂,၁၂၉	၄,၆၂၃	၉၀.၁
ဘီးလင်းမြို့နယ်	၁၁၄,၄၂၇	၉၈,၇၉၅	၁၅,၆၃၂	၈၆.၃	၅၂,၂၀၆	၄၆,၈၆၁	၅,၃၄၅	၈၉.၈	၆၂,၂၂၁	၅၁,၉၃၄	၁၀,၂၈၇	၈၃.၅
မြို့ပြ	၁၂,၃၂၉	၁၁,၇၈၃	၅၄၆	၉၅.၆	၅,၄၇၉	၅,၃၅၁	၁၂၈	၉၇.၇	၆,၈၅၀	၆,၄၃၂	၄၁၈	၉၃.၉
ကျေးလက်	၁၀၂,၀၉၈	၈၇,၀၁၂	၁၅,၀၈၆	၈၅.၂	၄၆,၇၂၇	၄၁,၅၁၀	၅,၂၁၇	၈၈.၈	၅၅,၃၇၁	၄၅,၅၀၂	၉,၈၆၉	၈၂.၂

ဇယား (ဃ - ၃)။ အသက် (၅) နှစ်နှင့်အထက်လူဦးရေကို အသက်အပိုင်းအခြားနှင့် ကျောင်းတက်ရောက်မှုအခြေအနေအလိုက် ကျား/မ ခွဲခြားဖော်ပြသောဇယား

အသက်	ပေါင်း					ကျား					မ				
	စုစုပေါင်း	ကျောင်းတက် နေသူ	ကျောင်းတက် ဖူးသူ	ကျောင်းမနေ ဘူးသူ	ကျောင်းတက် နေသူရခိုင်နှုန်း	စုစုပေါင်း	ကျောင်းတက် နေသူ	ကျောင်းတက် ဖူးသူ	ကျောင်းမနေ ဘူးသူ	ကျောင်းတက် နေသူရခိုင်နှုန်း	စုစုပေါင်း	ကျောင်းတက် နေသူ	ကျောင်းတက် ဖူးသူ	ကျောင်းမနေ ဘူးသူ	ကျောင်းတက် နေသူရခိုင်နှုန်း
မွန်ပြည်နယ်	၁,၇၅၈,၉၈၄	၃၆၄,၈၇၈	၁,၁၅၄,၅၆၉	၂၃၉,၅၃၇	၂၀.၇	၈၁၄,၇၆၃	၁၇၆,၃၁၃	၅၃၈,၆၀၆	၉၉,၈၄၄	၂၁.၆	၉၄၄,၂၂၁	၁၈၈,၅၆၅	၆၁၅,၉၆၃	၁၃၉,၆၉၃	၂၀.၀
၅	၃၉,၈၃၆	၈,၈၈၇	၁,၆၈၇	၂၉,၂၆၂	၂၂.၃	၂၀,၂၅၅	၄,၃၆၇	၈၇၇	၁၅,၀၁၁	၂၁.၆	၁၉,၅၈၁	၄,၅၂၀	၈၁၀	၁၄,၀၅၁	၂၃.၁
၆	၄၃,၆၅၀	၃၂,၅၈၃	၃,၅၃၄	၇,၅၃၃	၇၄.၆	၂၂,၂၈၅	၁၆,၄၄၀	၁,၈၃၃	၄,၀၁၂	၇၃.၈	၂၁,၃၆၅	၁၆,၁၄၃	၁,၇၀၁	၃,၅၂၁	၇၅.၆
၇	၄၃,၃၃၈	၃၆,၄၀၀	၄,၂၀၅	၂,၇၃၃	၈၄.၀	၂၂,၀၇၇	၁၈,၃၇၄	၂,၁၆၄	၁,၅၃၉	၈၃.၂	၂၁,၂၆၁	၁၈,၀၂၆	၂,၀၄၁	၁,၁၉၄	၈၄.၈
၈	၄၂,၀၈၂	၃၅,၉၂၇	၄,၂၆၉	၁,၈၈၆	၈၅.၄	၂၁,၂၂၀	၁၈,၀၅၂	၂,၁၆၇	၁,၀၀၁	၈၅.၁	၂၀,၈၆၂	၁၇,၈၇၅	၂,၁၀၂	၈၈၅	၈၅.၇
၉	၄၁,၉၀၈	၃၆,၀၃၈	၄,၅၆၀	၁,၃၁၀	၈၆.၀	၂၁,၁၁၄	၁၈,၁၂၇	၂,၂၈၁	၇၀၆	၈၅.၉	၂၀,၇၉၄	၁၇,၉၁၁	၂,၂၇၉	၆၀၄	၈၆.၁
၁၀	၄၄,၀၇၁	၃၆,၉၀၇	၅,၇၀၀	၁,၄၆၄	၈၃.၇	၂၂,၃၆၉	၁၈,၆၂၇	၂,၉၂၇	၈၁၅	၈၃.၃	၂၁,၇၀၂	၁၈,၂၈၀	၂,၇၇၃	၆၄၉	၈၄.၂
၁၁	၄၁,၁၉၂	၃၃,၄၈၀	၆,၆၀၈	၁,၁၀၄	၈၁.၃	၂၀,၆၃၉	၁၆,၅၂၁	၃,၄၅၉	၆၅၉	၈၀.၀	၂၀,၅၅၃	၁၆,၉၅၉	၃,၁၄၉	၄၄၅	၈၂.၅
၁၂	၄၅,၇၂၁	၃၃,၉၉၃	၁၀,၂၁၀	၁,၅၁၈	၇၄.၃	၂၂,၇၈၉	၁၆,၇၀၈	၅,၂၀၃	၈၇၈	၇၃.၃	၂၂,၉၃၂	၁၇,၂၈၅	၅,၀၀၇	၆၄၀	၇၅.၄
၁၃	၄၅,၆၉၉	၂၉,၄၁၄	၁၄,၆၈၁	၁,၆၀၄	၆၄.၄	၂၂,၄၂၄	၁၄,၀၄၉	၇,၄၅၉	၉၁၆	၆၂.၇	၂၃,၂၇၅	၁၅,၃၆၅	၇,၂၂၂	၆၈၈	၆၆.၀
၁၄	၄၃,၂၈၅	၂၃,၁၆၉	၁၈,၅၅၂	၁,၅၆၄	၅၃.၅	၂၀,၈၅၆	၁၀,၆၃၄	၉,၃၄၅	၈၇၇	၅၁.၀	၂၂,၄၂၉	၁၂,၅၃၅	၉,၂၀၇	၆၈၇	၅၅.၉
၁၅	၃၈,၃၂၈	၁၅,၈၀၇	၂၀,၈၈၅	၁,၆၃၆	၄၁.၂	၁၈,၇၉၅	၇,၀၁၅	၁၀,၈၉၀	၈၉၀	၃၇.၃	၁၉,၅၃၃	၈,၇၉၂	၉,၉၉၅	၇၄၆	၄၅.၀
၁၆	၃၃,၁၆၈	၁၀,၆၅၂	၂၀,၈၆၄	၁,၆၅၂	၃၂.၁	၁၅,၇၅၄	၄,၄၂၆	၁၀,၄၁၀	၉၁၈	၂၈.၁	၁၇,၄၁၄	၆,၂၂၆	၁၀,၄၅၄	၇၃၄	၃၅.၈
၁၇	၃၁,၉၇၉	၈,၂၉၁	၂၁,၉၈၆	၁,၇၀၂	၂၅.၉	၁၅,၂၈၇	၃,၃၀၃	၁၁,၀၅၉	၉၂၅	၂၁.၆	၁၆,၆၉၂	၄,၉၈၈	၁၀,၉၂၇	၇၇၇	၂၉.၉
၁၈	၃၄,၀၇၆	၆,၆၆၀	၂၅,၃၀၉	၂,၁၀၇	၁၉.၅	၁၅,၈၈၈	၂,၅၁၀	၁၂,၂၉၉	၁,၀၇၉	၁၅.၈	၁၈,၁၈၈	၄,၁၅၀	၁၃,၀၁၀	၁,၀၂၈	၂၂.၈
၁၉	၂၈,၃၅၄	၄,၈၅၈	၂၁,၉၀၁	၁,၅၉၅	၁၇.၁	၁၃,၀၂၀	၁,၈၄၇	၁၀,၃၆၈	၈၀၅	၁၄.၂	၁၅,၃၃၄	၃,၀၁၁	၁၁,၅၃၃	၇၉၀	၁၉.၆
၂၀	၃၃,၂၀၈	၃,၂၈၉	၂၇,၃၆၃	၂,၅၅၆	၉.၉	၁၅,၃၂၆	၁,၃၈၆	၁၂,၇၀၁	၁,၂၃၉	၉.၀	၁၇,၈၈၂	၁,၉၀၃	၁၄,၆၆၂	၁,၃၁၇	၁၀.၆
၂၁	၂၆,၄၀၆	၁,၈၈၁	၂၂,၉၂၀	၁,၆၀၅	၇.၁	၁၂,၁၃၄	၈၅၃	၁၀,၄၇၆	၈၀၅	၇.၀	၁၄,၂၇၂	၁,၀၂၈	၁၂,၄၄၄	၈၀၀	၇.၂
၂၂	၂၇,၉၅၇	၁,၀၈၅	၂၄,၇၈၉	၂,၀၈၃	၃.၉	၁၂,၇၈၈	၅၂၅	၁၁,၂၈၀	၉၈၃	၄.၁	၁၅,၁၆၉	၅၆၀	၁၃,၅၀၉	၁,၁၀၀	၃.၇
၂၃	၂၇,၁၁၇	၆၈၇	၂၄,၃၄၇	၂,၀၈၃	၂.၅	၁၂,၄၃၉	၃၃၁	၁၁,၁၀၈	၉၆၇	၂.၇	၁၄,၆၇၈	၃၅၆	၁၃,၂၀၆	၁,၁၁၆	၂.၄
၂၄	၂၃,၇၇၇	၃၉၈	၂၁,၅၀၁	၁,၈၇၈	၁.၇	၁၀,၇၄၁	၂၁၃	၉,၆၄၁	၈၈၇	၂.၀	၁၃,၀၃၆	၁၈၅	၁၁,၈၆၀	၉၉၁	၁.၄

အသက်	ပေါင်း					ကျား					မ				
	စုစုပေါင်း	ကျောင်းတက် နေသူ	ကျောင်းတက် ဖူးသူ	ကျောင်းမနေ သူ	ကျောင်းတက် နေသူရခိုင်နှုန်း	စုစုပေါင်း	ကျောင်းတက် နေသူ	ကျောင်းတက် ဖူးသူ	ကျောင်းမနေ သူ	ကျောင်းတက် နေသူရခိုင်နှုန်း	စုစုပေါင်း	ကျောင်းတက် နေသူ	ကျောင်းတက် ဖူးသူ	ကျောင်းမနေ သူ	ကျောင်းတက် နေသူရခိုင်နှုန်း
၂၅	၂၉,၄၄၉	၃၇၄	၂၆,၁၃၀	၂,၉၄၅	၁.၃	၁၃,၅၃၈	၁၈၃	၁၂,၀၁၁	၁,၃၄၄	၁.၄	၁၅,၉၁၁	၁၉၁	၁၄,၁၁၉	၁,၆၀၁	၁.၂
၂၆	၂၄,၄၆၁	၂၃၆	၂၂,၂၀၃	၂,၀၂၂	၁.၀	၁၁,၁၇၅	၁၀၇	၁၀,၁၄၂	၉၂၆	၁.၀	၁၃,၂၈၆	၁၂၉	၁၂,၀၆၁	၁,၀၉၆	၁.၀
၂၇	၂၅,၅၂၅	၂၁၀	၂၂,၉၆၅	၂,၃၅၀	၀.၈	၁၁,၆၉၃	၁၁၀	၁၀,၄၉၅	၁,၀၈၈	၀.၉	၁၃,၈၃၂	၁၀၀	၁၂,၄၇၀	၁,၂၆၂	၀.၇
၂၈	၂၈,၄၄၁	၂၂၇	၂၅,၅၈၉	၂,၆၂၅	၀.၈	၁၂,၉၄၂	၁၀၅	၁၁,၆၇၈	၁,၁၅၉	၀.၈	၁၅,၄၉၉	၁၂၂	၁၃,၉၁၁	၁,၄၆၆	၀.၈
၂၉	၂၃,၉၄၉	၁၉၇	၂၁,၆၂၀	၂,၁၃၂	၀.၈	၁၀,၇၃၇	၉၃	၉,၆၆၁	၉၈၃	၀.၉	၁၃,၂၁၂	၁၀၄	၁၁,၉၅၉	၁,၁၄၉	၀.၈
၃၀ - ၃၄	၁၃၃,၃၂၉	၆၉၂	၁၁၇,၉၃၂	၁၄,၇၀၅	၀.၅	၆၁,၀၃၀	၃၁၀	၅၄,၁၆၇	၆,၅၅၃	၀.၅	၇၂,၂၉၉	၃၈၂	၆၃,၇၆၅	၈,၁၅၂	၀.၅
၃၅ - ၃၉	၁၃၁,၁၂၃	၅၆၂	၁၁၄,၁၇၂	၁၆,၃၈၉	၀.၄	၅၉,၈၂၉	၂၄၂	၅၂,၅၄၈	၇,၀၃၉	၀.၄	၇၁,၂၉၄	၃၂၀	၆၁,၆၂၄	၉,၃၅၀	၀.၄
၄၀ - ၄၄	၁၂၅,၆၅၈	၄၃၁	၁၀၈,၆၅၆	၁၆,၅၇၁	၀.၃	၅၆,၁၂၂	၁၉၇	၄၉,၂၄၁	၆,၆၈၄	၀.၄	၆၉,၅၃၆	၂၃၄	၅၉,၄၁၅	၉,၈၈၇	၀.၃
၄၅ - ၄၉	၁၁၆,၁၅၁	၃၂၉	၉၇,၃၅၃	၁၈,၄၆၉	၀.၃	၅၁,၇၇၆	၁၅၀	၄၄,၃၈၉	၇,၂၃၇	၀.၃	၆၄,၃၃၅	၁၇၉	၅၂,၉၆၄	၁၁,၂၃၂	၀.၃
၅၀ နှစ်နှင့်အထက်	၃၈၅,၇၄၆	၁,၂၁၄	၂၉၂,၀၇၈	၉၂,၄၅၄	၀.၃	၁၆၇,၇၂၁	၅၀၈	၁၃၆,၂၉၄	၃၀,၉၁၉	၀.၃	၂၁၈,၀၂၅	၇၀၆	၁၅၅,၇၈၄	၆၁,၅၃၅	၀.၃
မော်လမြိုင်ခရိုင်	၁,၀၅၈,၇၀၆	၂၁၃,၃၇၆	၇၀၁,၃၂၈	၁၄၄,၀၀၂	၂၀.၂	၄၈၆,၀၈၆	၁၀၂,၇၇၂	၃၇၃,၀၄၉	၆၀,၂၆၅	၂၁.၁	၅၇၂,၆၂၀	၁၁၀,၆၀၄	၃၇၈,၂၇၉	၈၃,၇၃၇	၁၉.၃
၅	၂၂,၇၀၄	၄,၉၉၆	၉၉၆	၁၆,၇၁၂	၂၂.၀	၁၁,၆၀၂	၂,၄၇၃	၅၁၈	၈,၆၁၁	၂၁.၃	၁၁,၁၀၂	၂,၅၂၃	၄၇၈	၈,၁၀၁	၂၂.၇
၆	၂၅,၂၄၃	၁၉,၀၆၉	၂,၀၁၆	၄,၁၅၈	၇၅.၅	၁၂,၉၁၇	၉,၆၇၈	၁,၀၄၆	၂,၁၉၃	၇၄.၉	၁၂,၃၂၆	၉,၃၉၁	၉၇၀	၁,၉၆၅	၇၆.၂
၇	၂၅,၁၇၅	၂၁,၄၀၆	၂,၂၈၈	၁,၄၈၁	၈၅.၀	၁၂,၈၆၇	၁၀,၈၅၄	၁,၁၇၄	၈၃၉	၈၄.၄	၁၂,၃၀၈	၁၀,၅၅၂	၁,၁၁၄	၆၄၂	၈၅.၇
၈	၂၄,၁၁၁	၂၀,၇၃၇	၂,၃၅၅	၁,၀၁၉	၈၆.၀	၁၂,၁၁၂	၁၀,၃၃၃	၁,၂၀၀	၅၃၉	၈၅.၆	၁၁,၉၉၉	၁၀,၃၆၄	၁,၁၅၅	၄၈၀	၈၆.၄
၉	၂၃,၈၇၇	၂၀,၅၆၉	၂,၅၉၆	၇၁၂	၈၆.၁	၁၂,၀၄၁	၁၀,၃၅၄	၁,၂၉၅	၃၉၂	၈၆.၀	၁၁,၈၃၆	၁၀,၂၁၅	၁,၃၀၁	၃၂၀	၈၆.၃
၁၀	၂၄,၇၄၀	၂၀,၈၂၀	၃,၁၄၈	၇၇၂	၈၄.၂	၁၂,၆၀၂	၁၀,၅၆၆	၁,၅၉၀	၄၄၆	၈၃.၈	၁၂,၁၃၈	၁၀,၂၅၄	၁,၅၅၈	၃၂၆	၈၄.၅
၁၁	၂၃,၄၈၈	၁၉,၂၄၅	၃,၆၁၀	၆၃၃	၈၁.၉	၁၁,၇၇၅	၉,၅၂၆	၁,၈၆၈	၃၈၁	၈၀.၉	၁၁,၇၁၃	၉,၇၁၉	၁,၇၄၂	၂၅၂	၈၃.၀
၁၂	၂၅,၆၈၅	၁၉,၄၉၈	၅,၄၃၄	၇၅၃	၇၅.၉	၁၂,၇၉၆	၉,၅၆၁	၂,၈၁၃	၄၂၂	၇၄.၇	၁၂,၈၈၉	၉,၉၃၇	၂,၆၂၁	၃၃၁	၇၇.၁
၁၃	၂၆,၄၇၀	၁၇,၅၆၈	၈,၀၄၀	၈၆၂	၆၆.၄	၁၂,၉၂၉	၈,၃၂၀	၄,၁၁၇	၄၉၂	၆၄.၄	၁၃,၅၄၁	၉,၂၄၈	၃,၉၂၃	၃၇၀	၆၈.၃
၁၄	၂၅,၃၄၃	၁၃,၉၇၈	၁၀,၅၆၀	၈၀၅	၅၅.၂	၁၂,၀၅၂	၆,၂၇၆	၅,၃၂၂	၄၅၄	၅၂.၁	၁၃,၂၉၁	၇,၇၀၂	၅,၂၃၈	၃၅၁	၅၇.၉
၁၅	၂၂,၀၈၂	၉,၄၇၇	၁၁,၈၀၄	၈၀၁	၄၂.၉	၁၀,၆၆၃	၄,၁၄၆	၆,၀၆၇	၄၅၀	၃၈.၉	၁၁,၄၁၉	၅,၃၃၁	၅,၇၃၇	၃၅၁	၄၆.၇

အသက်	ပေါင်း					ကျား					မ				
	စုစုပေါင်း	ကျောင်းတက် နေသူ	ကျောင်းတက် ဖူးသူ	ကျောင်းမနေ သူသူ	ကျောင်းတက် နေသူရာခိုင်နှုန်း	စုစုပေါင်း	ကျောင်းတက် နေသူ	ကျောင်းတက် ဖူးသူ	ကျောင်းမနေ သူသူ	ကျောင်းတက် နေသူရာခိုင်နှုန်း	စုစုပေါင်း	ကျောင်းတက် နေသူ	ကျောင်းတက် ဖူးသူ	ကျောင်းမနေ သူသူ	ကျောင်းတက် နေသူရာခိုင်နှုန်း
၁၆	၁၈,၇၃၀	၆,၂၂၆	၁၁,၇၀၂	၈၀၂	၃၃.၂	၈,၆၈၄	၂,၅၅၇	၅,၆၇၃	၄၅၄	၂၉.၄	၁၀,၀၄၆	၃,၆၆၉	၆,၀၂၉	၃၄၈	၃၆.၅
၁၇	၁၈,၅၆၃	၄,၉၆၅	၁၂,၇၄၄	၈၅၄	၂၆.၇	၈,၆၆၃	၁,၉၃၈	၆,၂၆၅	၄၆၀	၂၂.၄	၉,၉၀၀	၃,၀၂၇	၆,၄၇၉	၃၉၄	၃၀.၆
၁၈	၂၀,၁၀၅	၄,၁၆၇	၁၄,၈၇၆	၁,၀၆၂	၂၀.၇	၉,၂၅၁	၁,၅၆၈	၇,၁၃၃	၅၅၀	၁၆.၉	၁၀,၈၅၄	၂,၅၉၉	၇,၇၄၃	၅၁၂	၂၃.၉
၁၉	၁၇,၁၈၄	၃,၁၆၃	၁၃,၁၉၉	၈၂၂	၁၈.၄	၇,၈၄၀	၁,၁၉၃	၆,၂၃၇	၄၁၀	၁၅.၂	၉,၃၄၄	၁,၉၇၀	၆,၉၆၂	၄၁၂	၂၁.၁
၂၀	၁၉,၉၈၂	၂,၀၉၉	၁၆,၅၅၀	၁,၃၃၃	၁၀.၅	၉,၁၀၃	၈၉၈	၇,၅၆၁	၆၄၄	၉.၉	၁၀,၈၇၉	၁,၂၀၁	၈,၉၈၉	၆၈၉	၁၁.၀
၂၁	၁၆,၃၂၈	၁,၂၅၃	၁၄,၁၆၅	၉၁၀	၇.၇	၇,၄၇၇	၅၈၃	၆,၄၂၂	၄၇၂	၇.၈	၈,၈၅၁	၆၇၀	၇,၇၄၃	၄၃၈	၇.၆
၂၂	၁၇,၁၈၂	၇၀၁	၁၅,၃၃၀	၁,၁၅၁	၄.၁	၇,၉၁၂	၃၄၂	၆,၉၉၁	၅၇၉	၄.၃	၉,၂၇၀	၃၅၉	၈,၃၃၉	၅၇၂	၃.၉
၂၃	၁၆,၅၁၁	၄၃၂	၁၄,၉၄၃	၁,၁၃၆	၂.၆	၇,၅၅၆	၂၀၅	၆,၇၉၃	၅၅၈	၂.၇	၈,၉၅၅	၂၂၇	၈,၁၅၀	၅၇၈	၂.၅
၂၄	၁၄,၆၄၂	၂၆၀	၁၃,၃၅၁	၁,၀၃၁	၁.၈	၆,၆၀၀	၁၄၀	၅,၉၆၁	၄၉၉	၂.၁	၈,၀၄၂	၁၂၀	၇,၃၉၀	၅၃၂	၁.၅
၂၅	၁၇,၆၈၂	၂၂၈	၁၅,၉၀၇	၁,၅၄၇	၁.၃	၇,၉၉၃	၁၁၇	၇,၁၄၉	၇၂၇	၁.၅	၉,၆၈၉	၁၁၁	၈,၇၅၈	၈၂၀	၁.၁
၂၆	၁၅,၀၁၀	၁၄၁	၁၃,၇၆၀	၁,၁၀၉	၀.၉	၆,၇၉၁	၆၅	၆,၂၁၄	၅၁၂	၁.၀	၈,၂၁၉	၇၆	၇,၅၄၆	၅၉၇	၀.၉
၂၇	၁၅,၅၄၉	၁၃၄	၁၄,၁၇၄	၁,၂၄၁	၀.၉	၇,၀၅၄	၆၈	၆,၃၈၀	၆၀၆	၁.၀	၈,၄၉၅	၆၆	၇,၇၉၄	၆၃၅	၀.၈
၂၈	၁၇,၃၈၂	၁၄၁	၁၅,၈၃၀	၁,၄၁၁	၀.၈	၇,၈၁၃	၅၉	၇,၁၂၂	၆၃၂	၀.၈	၉,၅၆၉	၈၂	၈,၇၀၈	၇၇၉	၀.၉
၂၉	၁၄,၈၆၁	၁၂၁	၁၃,၅၂၀	၁,၂၂၀	၀.၈	၆,၆၀၃	၅၃	၅,၉၆၁	၅၈၉	၀.၈	၈,၂၅၈	၆၈	၇,၅၅၉	၆၃၁	၀.၈
၃၀ - ၃၄	၈၁,၁၈၃	၄၁၃	၇၂,၄၂၇	၈,၃၄၃	၀.၅	၃၆,၇၁၄	၁၈၆	၃၂,၇၂၆	၃,၈၀၂	၀.၅	၄၄,၄၆၉	၂၂၇	၃၉,၇၀၁	၄,၅၄၁	၀.၅
၃၅ - ၃၉	၇၉,၂၃၇	၃၃၃	၆၉,၂၃၄	၉,၆၃၀	၀.၄	၃၅,၈၅၂	၁၄၉	၃၁,၄၄၈	၄,၂၅၅	၀.၄	၄၃,၃၈၅	၁၈၄	၃၇,၈၂၆	၅,၃၇၅	၀.၄
၄၀ - ၄၄	၇၅,၉၈၄	၂၅၆	၆၅,၉၄၂	၉,၇၈၆	၀.၃	၃၃,၆၃၉	၁၁၄	၂၉,၄၉၀	၄,၀၃၅	၀.၃	၄၂,၃၄၅	၁၄၂	၃၆,၄၅၂	၅,၇၅၁	၀.၃
၄၅ - ၄၉	၇၀,၃၆၉	၂၁၇	၅၈,၉၇၈	၁၁,၁၇၄	၀.၃	၃၁,၀၁၆	၉၉	၂၆,၄၉၃	၄,၄၂၄	၀.၃	၃၉,၃၅၃	၁၁၈	၃၂,၄၈၅	၆,၇၅၀	၀.၃
၅၀ နှစ်နှင့်အထက်	၂၄၃,၃၀၄	၇၆၃	၁၈၁,၈၀၉	၆၀,၇၃၂	၀.၃	၁၀၅,၁၆၉	၃၁၁	၈၄,၀၂၀	၂၀,၈၃၈	၀.၃	၁၃၈,၁၃၅	၄၅၂	၉၇,၇၈၉	၃၉,၈၉၄	၀.၃

အသက်	ပေါင်း					သွား					၆				
	စုစုပေါင်း	ကျောင်းတက် နေသူ	ကျောင်းတက် ဖူးသူ	ကျောင်းမနေ သူ	ကျောင်းတက် နေသူရခိုင်နှုန်း	စုစုပေါင်း	ကျောင်းတက် နေသူ	ကျောင်းတက် ဖူးသူ	ကျောင်းမနေ သူ	ကျောင်းတက် နေသူရခိုင်နှုန်း	စုစုပေါင်း	ကျောင်းတက် နေသူ	ကျောင်းတက် ဖူးသူ	ကျောင်းမနေ သူ	ကျောင်းတက် နေသူရခိုင်နှုန်း
သထုံခရိုင်	၇၀၀,၂၇၈	၁၅၁,၅၀၂	၄၅၃,၂၄၁	၉၅,၅၃၅	၂၁.၆	၃၂၈,၆၇၇	၇၃,၅၄၁	၂၁၅,၅၅၇	၃၉,၅၇၉	၂၂.၄	၃၇၁,၆၀၁	၇၇,၉၆၁	၂၃၇,၆၃၉	၅၅,၉၅၆	၂၁.၀
၅	၁၇,၁၃၂	၃,၈၉၁	၆၉၁	၁၂,၅၅၀	၂၂.၇	၈,၆၅၃	၁,၈၉၄	၃၅၉	၆,၄၀၀	၂၁.၉	၈,၄၇၉	၁,၉၉၇	၃၃၂	၆,၁၅၀	၂၃.၆
၆	၁၈,၄၀၇	၁၃,၅၁၄	၁,၅၁၈	၃,၃၇၅	၇၃.၄	၉,၃၆၈	၆,၇၆၂	၇၈၇	၁,၈၁၉	၇၂.၂	၉,၀၃၉	၆,၇၅၂	၇၃၁	၁,၅၅၆	၇၄.၇
၇	၁၈,၁၆၃	၁၄,၉၉၄	၁,၉၁၇	၁,၂၅၂	၈၂.၆	၉,၂၁၀	၇,၅၂၀	၉၉၀	၇၀၀	၈၁.၇	၈,၉၅၃	၇,၄၇၄	၉၂၇	၅၅၂	၈၃.၅
၈	၁၇,၉၇၁	၁၅,၁၉၀	၁,၉၁၄	၈၆၇	၈၄.၅	၉,၁၀၈	၇,၆၇၉	၉၆၇	၄၆၂	၈၄.၃	၈,၈၆၃	၇,၅၁၁	၉၄၇	၄၀၅	၈၄.၇
၉	၁၈,၀၃၁	၁၅,၄၆၉	၁,၉၆၄	၅၉၈	၈၅.၈	၉,၀၇၃	၇,၇၇၃	၉၈၆	၃၁၄	၈၅.၇	၈,၉၅၈	၇,၆၉၆	၉၇၈	၂၈၄	၈၅.၉
၁၀	၁၉,၃၃၁	၁၆,၀၈၇	၂,၅၅၂	၆၉၂	၈၃.၂	၉,၇၆၇	၈,၀၆၁	၁,၃၃၇	၃၆၉	၈၂.၅	၉,၅၆၄	၈,၀၂၆	၁,၂၁၅	၃၂၃	၈၃.၉
၁၁	၁၇,၇၀၄	၁၄,၂၃၅	၂,၉၉၈	၄၇၁	၈၀.၄	၈,၈၆၄	၆,၉၉၅	၁,၅၉၁	၂၇၈	၇၈.၉	၈,၈၄၀	၇,၂၄၀	၁,၄၀၇	၁၉၃	၈၁.၉
၁၂	၂၀,၀၃၆	၁၄,၄၉၅	၄,၇၇၆	၇၆၅	၇၂.၃	၉,၉၉၃	၇,၁၄၇	၂,၃၉၀	၄၅၆	၇၁.၅	၁၀,၀၄၃	၇,၃၄၈	၂,၃၈၆	၃၀၉	၇၃.၂
၁၃	၁၉,၂၂၉	၁၁,၈၄၆	၆,၆၄၁	၇၄၂	၆၁.၆	၉,၄၉၅	၅,၇၂၉	၃,၃၄၂	၄၂၄	၆၀.၃	၉,၇၃၄	၆,၁၁၇	၃,၂၉၉	၃၁၈	၆၂.၈
၁၄	၁၇,၉၄၂	၉,၁၉၁	၇,၉၉၂	၇၅၉	၅၁.၂	၈,၈၀၄	၄,၃၅၈	၄,၀၂၃	၄၂၃	၄၉.၅	၉,၁၃၈	၄,၈၃၃	၃,၉၆၉	၃၃၆	၅၂.၉
၁၅	၁၆,၂၄၆	၆,၃၃၀	၉,၀၈၁	၈၃၅	၃၉.၀	၈,၁၃၂	၂,၈၆၉	၄,၈၂၃	၄၄၀	၃၅.၃	၈,၁၁၄	၃,၄၆၁	၄,၂၅၈	၃၉၅	၄၂.၇
၁၆	၁၄,၄၃၈	၄,၄၂၆	၉,၁၆၂	၈၅၀	၃၀.၇	၇,၀၇၀	၁,၈၆၉	၄,၇၃၇	၄၆၄	၂၆.၄	၇,၃၆၈	၂,၅၅၇	၄,၄၂၅	၃၈၆	၃၄.၇
၁၇	၁၃,၄၁၆	၃,၃၂၆	၉,၂၄၂	၈၄၈	၂၄.၈	၆,၆၂၄	၁,၃၆၅	၄,၇၉၄	၄၆၅	၂၀.၆	၆,၇၉၂	၁,၉၆၁	၄,၄၄၈	၃၈၃	၂၈.၉
၁၈	၁၃,၉၇၁	၂,၄၉၃	၁၀,၄၃၃	၁,၀၄၅	၁၇.၈	၆,၆၃၇	၉၄၂	၅,၁၆၆	၅၂၉	၁၄.၂	၇,၃၃၄	၁,၅၅၁	၅,၂၆၇	၅၁၆	၂၁.၁
၁၉	၁၁,၁၇၀	၁,၆၉၅	၈,၇၀၂	၇၇၃	၁၅.၂	၅,၁၈၀	၆၅၄	၄,၁၃၁	၃၉၅	၁၂.၆	၅,၉၉၀	၁,၀၄၁	၄,၅၇၁	၃၇၈	၁၇.၄
၂၀	၁၃,၂၂၆	၁,၁၉၀	၁၀,၈၁၃	၁,၂၂၃	၉.၀	၆,၂၂၃	၄၈၈	၅,၁၄၀	၅၉၅	၇.၈	၇,၀၀၃	၇၀၂	၅,၆၇၃	၆၂၈	၁၀.၀
၂၁	၁၀,၀၇၈	၆၂၈	၈,၇၅၅	၆၉၅	၆.၂	၄,၆၅၇	၂၇၀	၄,၀၅၄	၃၃၃	၅.၈	၅,၄၂၁	၃၅၈	၄,၇၀၁	၃၆၂	၆.၆
၂၂	၁၀,၇၇၅	၃၈၄	၉,၄၅၉	၉၃၂	၃.၆	၄,၈၇၆	၁၈၃	၄,၂၈၉	၄၀၄	၃.၈	၅,၈၉၉	၂၀၁	၅,၁၇၀	၅၂၈	၃.၄
၂၃	၁၀,၆၀၆	၂၅၅	၉,၄၀၄	၉၄၇	၂.၄	၄,၈၈၃	၁၂၆	၄,၃၄၈	၄၀၉	၂.၆	၅,၇၂၃	၁၂၉	၅,၀၅၆	၅၃၈	၂.၃
၂၄	၉,၁၃၅	၁၃၈	၈,၁၅၀	၈၄၇	၁.၅	၄,၁၄၁	၇၃	၃,၆၆၈	၃၈၈	၁.၈	၄,၉၉၄	၆၅	၄,၄၇၀	၄၅၉	၁.၃
၂၅	၁၁,၇၆၇	၁၄၆	၁၀,၂၂၃	၁,၃၉၈	၁.၂	၅,၅၄၅	၆၆	၄,၈၆၂	၆၁၇	၁.၂	၆,၂၂၂	၈၀	၅,၃၆၁	၇၈၁	၁.၃

အသက်	ပေါင်း					ဦး					မ				
	စုစုပေါင်း	ကျောင်းတက် နေသူ	ကျောင်းတက် ဖူးသူ	ကျောင်းမနေ ဘူးသူ	ကျောင်းတက် နေသူရာခိုင်နှုန်း	စုစုပေါင်း	ကျောင်းတက် နေသူ	ကျောင်းတက် ဖူးသူ	ကျောင်းမနေ ဘူးသူ	ကျောင်းတက် နေသူရာခိုင်နှုန်း	စုစုပေါင်း	ကျောင်းတက် နေသူ	ကျောင်းတက် ဖူးသူ	ကျောင်းမနေ ဘူးသူ	ကျောင်းတက် နေသူရာခိုင်နှုန်း
၂၆	၉,၄၅၁	၉၅	၈,၄၄၃	၉၁၃	၁.၀	၄,၃၈၄	၄၂	၃,၉၂၈	၄၁၄	၁.၀	၅,၀၆၇	၅၃	၄,၅၁၅	၄၉၉	၁.၀
၂၇	၉,၉၇၆	၇၆	၈,၇၉၁	၁,၁၀၉	၀.၈	၄,၆၃၉	၄၂	၄,၁၁၅	၄၈၂	၀.၉	၅,၃၃၇	၃၄	၄,၆၇၆	၆၂၇	၀.၆
၂၈	၁၁,၀၅၉	၈၆	၉,၇၅၉	၁,၂၁၄	၀.၈	၅,၁၂၉	၄၆	၄,၅၅၆	၅၂၇	၀.၉	၅,၉၃၀	၄၀	၅,၂၀၃	၆၈၇	၀.၇
၂၉	၉,၀၈၈	၇၆	၈,၁၀၀	၉၁၂	၀.၈	၄,၁၃၄	၄၀	၃,၇၀၀	၃၉၄	၁.၀	၄,၉၅၄	၃၆	၄,၄၀၀	၅၁၈	၀.၇
၃၀ - ၃၄	၅၂,၁၄၆	၂၇၉	၄၅,၅၀၅	၆,၃၆၂	၀.၅	၂၄,၃၁၆	၁၂၄	၂၁,၄၄၁	၂,၇၅၁	၀.၅	၂၇,၈၃၀	၁၅၅	၂၄,၀၆၄	၃,၆၁၁	၀.၆
၃၅ - ၃၉	၅၁,၈၈၆	၂၂၉	၄၄,၈၉၈	၆,၇၅၉	၀.၄	၂၃,၉၇၇	၉၃	၂၁,၁၀၀	၂,၇၈၄	၀.၄	၂၇,၉၀၉	၁၃၆	၂၃,၇၉၈	၃,၉၇၅	၀.၅
၄၀ - ၄၄	၄၉,၆၇၄	၁၇၅	၄၂,၇၁၄	၆,၇၈၅	၀.၄	၂၂,၄၈၃	၈၃	၁၉,၇၅၁	၂,၆၄၉	၀.၄	၂၇,၁၉၁	၉၂	၂၂,၉၆၃	၄,၁၃၆	၀.၃
၄၅ - ၄၉	၄၅,၇၈၂	၁၁၂	၃၈,၃၇၅	၇,၂၉၅	၀.၂	၂၀,၇၆၀	၅၁	၁၇,၈၉၆	၂,၈၁၃	၀.၂	၂၅,၀၂၂	၆၁	၂၀,၄၇၉	၄,၄၈၂	၀.၂
၅၀ နှစ်နှင့်အထက်	၁၄၂,၄၄၂	၄၅၁	၁၁၀,၂၆၉	၃၁,၇၂၂	၀.၃	၆၂,၅၅၂	၁၉၇	၅၂,၂၇၄	၁၀,၀၈၁	၀.၃	၇၉,၈၉၀	၂၅၄	၅၇,၉၉၅	၂၁,၆၄၁	၀.၃

ဇယား (ဃ - ၄)။ အသက် (၅) နှစ်မှ (၂၉) နှစ်အတွင်း အိမ်ထောင်စုလူဦးရေကို ကျောင်းတက်ရောက်မှုအခြေအနေအလိုက် ကျား/မ ခွဲခြားဖော်ပြသောဇယား

ပြည်နယ်/ခရိုင်/မြို့နယ်	ပေါင်း				ကျား				မ			
	စုစုပေါင်း	ကျောင်းတက် နေသူ	ကျောင်းတက် ဖူးသူ	ကျောင်းမနေ သူ	စုစုပေါင်း	ကျောင်းတက် နေသူ	ကျောင်းတက် ဖူးသူ	ကျောင်းမနေ သူ	စုစုပေါင်း	ကျောင်းတက် နေသူ	ကျောင်းတက် ဖူးသူ	ကျောင်းမနေ သူ
မွန်ပြည်နယ်	၈၆၆,၉၇၇	၃၆၁,၆၅၀	၄၂၄,၃၇၈	၈၀,၉၄၉	၄၁၈,၂၈၅	၁၇၄,၉၀၆	၂၀၁,၃၇၉	၄၁,၉၀၀	၄၄၈,၆၉၂	၁၈၆,၇၄၄	၂၂၂,၄၁၁	၃၉,၅၃၇
မော်လမြိုင်ခရိုင်	၅၀၈,၆၂၉	၂၁၁,၃၉၄	၂၅၂,၈၉၈	၄၄,၃၃၇	၂၄၃,၆၉၆	၁၀၁,၉၁၃	၁၁၈,၈၇၂	၂၂,၉၁၁	၂၆၄,၉၉၃	၁၀၉,၄၈၁	၁၃၄,၀၂၆	၂၁,၄၈၆
မော်လမြိုင်မြို့နယ်	၁၁၄,၄၀၀	၄၆,၈၃၅	၆၁,၇၅၆	၅,၈၀၉	၅၅,၃၈၀	၂၃,၁၁၃	၂၉,၄၁၁	၂,၈၅၆	၅၉,၀၂၀	၂၃,၇၂၂	၃၂,၃၄၅	၂,၉၅၃
ကျိုက်မရောမြို့နယ်	၈၂,၂၉၂	၃၆,၁၀၂	၃၆,၃၄၂	၉,၈၄၈	၃၉,၂၈၂	၁၇,၄၀၄	၁၆,၆၈၃	၅,၁၉၅	၄၃,၀၁၀	၁၈,၆၉၈	၁၉,၆၅၉	၄,၆၅၃
ချောင်းဆုံမြို့နယ်	၅၀,၆၅၇	၂၁,၁၁၆	၂၅,၄၉၃	၄,၀၄၈	၂၃,၃၅၃	၁၀,၀၄၉	၁၁,၂၈၆	၂,၀၁၈	၂၇,၃၀၄	၁၁,၀၆၇	၁၄,၂၀၇	၂,၀၃၀
သံဖြူဇရပ်မြို့နယ်	၇၂,၁၅၇	၂၉,၃၂၇	၃၅,၇၆၇	၇,၀၆၃	၃၄,၆၅၉	၁၃,၉၅၉	၁၆,၉၆၆	၃,၇၃၄	၃၇,၄၉၈	၁၅,၃၆၈	၁၈,၈၀၁	၃,၃၂၉
မုဒုံမြို့နယ်	၇၅,၀၇၃	၂၉,၈၃၇	၄၀,၁၄၃	၅,၀၉၃	၃၆,၀၄၀	၁၄,၂၂၂	၁၉,၁၄၅	၂,၆၇၃	၃၉,၀၃၃	၁၅,၆၁၅	၂၀,၉၉၈	၂,၄၂၀
ရေးမြို့နယ်	၆၇,၀၁၂	၂၇,၂၂၇	၃၃,၄၉၀	၆,၂၉၅	၃၂,၉၀၁	၁၃,၁၇၁	၁၆,၅၁၀	၃,၂၂၀	၃၄,၁၁၁	၁၄,၀၅၆	၁၆,၉၈၀	၃,၀၇၅
လမိုင်းမြို့နယ်ခွဲ	၃၇,၇၀၅	၁၇,၁၁၁	၁၅,၇၁၇	၄,၈၈၇	၁၇,၆၁၉	၈,၁၆၉	၆,၉၈၂	၂,၄၆၈	၂၀,၀၈၆	၈,၉၄၂	၈,၇၃၅	၂,၄၀၉
ခေါင်လှမြို့နယ်ခွဲ	၉,၃၃၃	၃,၈၃၉	၄,၁၉၀	၁,၃၀၄	၄,၄၆၂	၁,၈၂၆	၁,၈၈၉	၇၄၇	၄,၈၇၁	၂,၀၁၃	၂,၃၀၁	၅၅၇
သထုံခရိုင်	၃၅၈,၃၄၈	၁၅၀,၂၅၆	၁၇၁,၄၈၀	၃၆,၆၁၂	၁၇၄,၅၈၉	၇၂,၉၉၃	၈၃,၀၉၅	၁၈,၅၀၁	၁၈၃,၇၅၉	၇၇,၂၆၃	၈၈,၃၈၅	၁၈,၁၁၁
သထုံမြို့နယ်	၁၀၃,၉၃၁	၄၃,၄၇၀	၄၉,၈၇၄	၁၀,၅၈၇	၅၁,၄၃၁	၂၁,၁၅၇	၂၄,၇၁၅	၅,၅၅၉	၅၂,၅၀၀	၂၂,၃၁၃	၂၅,၁၅၉	၅,၀၂၈
ပေါင်မြို့နယ်	၉၄,၈၉၉	၃၉,၄၃၅	၄၄,၄၉၀	၁၀,၉၇၄	၄၆,၀၆၈	၁၉,၂၄၉	၂၁,၃၃၈	၅,၄၈၁	၄၈,၈၃၁	၂၀,၁၈၆	၂၃,၁၅၂	၅,၄၉၃
ကျိုက်ထိုမြို့နယ်	၇၉,၀၀၄	၃၂,၂၉၈	၄၀,၅၀၀	၆,၂၀၆	၃၈,၁၁၈	၁၅,၅၉၀	၁၉,၄၄၆	၃,၀၈၂	၄၀,၈၈၆	၁၆,၇၀၈	၂၁,၀၅၄	၃,၁၂၄
ဘီးလင်းမြို့နယ်	၈၀,၅၁၄	၃၅,၀၅၃	၃၆,၆၁၆	၈,၈၄၅	၃၈,၉၇၂	၁၆,၉၉၇	၁၇,၅၉၆	၄,၃၇၉	၄၁,၅၄၂	၁၈,၀၅၆	၁၉,၀၂၀	၄,၄၆၆

ဇယား (ဃ - ၅(က))။ အသက် (၅) နှစ်နှင့်အထက်လူဦးရေကို အမြင့်ဆုံးတက်ရောက် ပြီးစီးခဲ့သည့်အတန်းနှင့် အသက်အပိုင်းအခြားအလိုက် ကျား/မ ခွဲခြားဖော်ပြသောဇယား (မြို့ပြ/ကျေးလက်)

အသက်	အမြင့်ဆုံးတက်ရောက်ပြီးစီးခဲ့သည့်အတန်း									
	စုစုပေါင်း	အတန်းမရှိ	မူလတန်း (သူငယ်တန်းမှ ၄ တန်းထိ)	အလယ်တန်း (၅ တန်းမှ ၈ တန်းထိ)	အထက်တန်း (၉ တန်းမှ ၁၀ တန်းထိ)	ဒီပလိုမာ	တက္ကသိုလ်/ ကောလိပ်	ဘွဲ့လွန်နှင့် အထက်	အသက်မွေး ဝမ်းကျောင်း သင်တန်း	အခြား
မြို့ပြ/ကျေးလက် ကျား/မ	၁,၈၆၀,၂၃၈	၂၆၆,၂၀၃	၈၈၃,၂၉၀	၄၁၂,၄၅၆	၁၆၂,၇၃၂	၄,၁၄၄	၁၁၂,၈၁၁	၃,၅၄၉	၁,၆၇၃	၁၃,၃၈၀
၅	၄၀,၅၆၃	၃၂,၈၅၄	၇,၆၉၀	-	-	-	-	-	-	၁၉
၆	၄၄,၄၀၄	၉,၃၈၃	၃၅,၀၁၂	-	-	-	-	-	-	၉
၇	၄၄,၁၈၆	၃,၅၂၄	၄၀,၆၅၁	-	-	-	-	-	-	၁၁
၈	၄၃,၀၃၄	၂,၃၁၅	၄၀,၇၁၄	-	-	-	-	-	-	၁၅
၉	၄၃,၀၃၃	၁,၅၆၁	၄၀,၉၅၇	၄၉၃	-	-	-	-	-	၂၂
၁၀	၄၅,၇၅၈	၁,၇၇၆	၃၈,၅၉၈	၅,၃၅၃	-	-	-	-	-	၃၁
၁၁	၄၃,၀၂၃	၁,၃၆၄	၂၄,၁၇၅	၁၇,၄၃၂	-	-	-	-	-	၅၂
၁၂	၄၈,၃၉၂	၁,၈၃၆	၂၀,၂၆၆	၂၆,၂၃၂	-	-	-	-	-	၅၈
၁၃	၄၈,၉၄၉	၂,၀၄၇	၁၅,၆၉၅	၃၀,၇၅၁	၃၈၁	-	-	-	-	၇၅
၁၄	၄၆,၄၆၃	၁,၉၂၂	၁၃,၃၅၅	၂၇,၀၈၅	၃,၉၉၅	-	-	-	၈	၉၈
၁၅	၄၁,၄၃၃	၂,၀၀၄	၁၂,၀၂၅	၁၇,၅၀၅	၉,၇၃၀	-	၆၈	-	၃	၉၈
၁၆	၃၅,၈၇၀	၁,၈၇၆	၁၀,၅၇၅	၁၂,၅၄၆	၉,၇၆၆	၁၂	၉၈၁	-	၁၄	၁၀၀
၁၇	၃၄,၇၆၃	၁,၉၁၆	၁၀,၃၅၁	၁၁,၂၈၁	၇,၃၉၂	၇၆	၃,၅၉၀	-	၆၇	၉၀
၁၈	၃၇,၄၀၂	၂,၃၆၂	၁၁,၉၂၄	၁၁,၇၀၀	၆,၀၅၉	၁၆၃	၄,၉၃၉	-	၁၄၄	၁၁၁
၁၉	၃၁,၄၁၂	၁,၈၄၃	၉,၄၄၀	၉,၄၄၁	၅,၀၅၉	၂၇၂	၅,၀၉၆	၁၃	၁၄၀	၁၀၈
၂၀	၃၆,၇၁၀	၂,၉၄၁	၁၂,၁၄၂	၁၀,၅၆၅	၅,၄၂၀	၂၈၂	၅,၀၆၆	၄၉	၁၃၂	၁၁၃
၂၁	၂၉,၁၆၉	၁,၈၈၂	၉,၀၄၂	၈,၃၄၄	၄,၆၉၀	၂၁၀	၄,၇၂၂	၈၇	၇၅	၁၁၇
၂၂	၃၀,၆၆၂	၂,၃၅၀	၁၀,၂၂၁	၈,၄၈၃	၄,၄၆၂	၁၅၀	၄,၇၃၀	၁၀၀	၅၈	၁၀၈
၂၃	၂၉,၈၅၈	၂,၃၅၁	၁၀,၁၉၅	၇,၈၉၇	၄,၄၃၇	၁၅၄	၄,၅၇၃	၉၁	၃၉	၁၂၁
၂၄	၂၆,၃၄၈	၂,၁၀၁	၉,၁၃၈	၆,၆၁၀	၄,၁၀၁	၁၃၈	၄,၀၁၈	၁၁၈	၃၇	၈၇
၂၅	၃၂,၄၆၂	၃,၃၆၄	၁၂,၄၄၂	၇,၃၉၈	၄,၆၂၀	၁၃၈	၄,၂၁၉	၁၁၂	၃၁	၁၃၈

အသက်	အမြင့်ဆုံးတက်ရောက်ပြီးစီးခဲ့သည့်အတန်း									
	စုစုပေါင်း	အတန်းမရှိ	မူလတန်း (သူငယ်တန်းမှ ၄ တန်းထိ)	အလယ်တန်း (၅ တန်းမှ ၈ တန်းထိ)	အထက်တန်း (၉ တန်းမှ ၁၀ တန်းထိ)	ဒီပလိုမာ	တက္ကသိုလ်/ ကောလိပ်	ဘွဲ့လွန်နှင့် အထက်	အသက်မွေး ဝမ်းကျောင်း သင်တန်း	အခြား
၂၆	၂၆,၆၅၅	၂,၂၇၉	၉,၈၅၅	၆,၁၅၆	၄,၀၂၇	၉၆	၃,၉၀၈	၁၃၉	၃၉	၁၂၆
၂၇	၂၇,၆၅၉	၂,၆၃၃	၁၀,၆၃၄	၆,၁၇၄	၃,၉၄၀	၁၁၆	၃,၈၇၂	၁၃၃	၂၁	၁၃၆
၂၈	၃၀,၆၂၉	၂,၉၀၇	၁၂,၂၅၉	၇,၀၁၈	၃,၉၂၆	၁၂၁	၄,၀၇၉	၁၂၈	၂၄	၁၆၇
၂၉	၂၅,၈၅၀	၂,၃၆၇	၁၀,၀၃၅	၆,၀၅၀	၃,၄၃၆	၁၃၂	၃,၅၇၈	၁၁၀	၂၆	၁၁၆
၃၀ - ၃၄	၁၄၁,၅၆၈	၁၆,၀၈၁	၆၀,၆၀၀	၃၁,၅၄၄	၁၆,၄၇၆	၄၄၉	၁၄,၉၉၁	၄၇၀	၁၃၉	၈၁၈
၃၅ - ၃၉	၁၃၇,၈၇၅	၁၇,၈၃၃	၆၆,၁၁၄	၂၆,၉၁၈	၁၃,၂၃၈	၄၁၁	၁၁,၆၈၄	၅၅၉	၁၃၃	၉၈၅
၄၀ - ၄၄	၁၃၁,၇၁၁	၁၈,၀၃၅	၆၃,၁၃၁	၂၈,၁၉၈	၁၁,၃၆၃	၂၉၃	၉,၀၅၁	၄၀၆	၉၇	၁,၁၃၇
၄၅ - ၄၉	၁၂၁,၃၇၅	၂၀,၀၃၃	၆၀,၆၅၀	၂၂,၄၉၄	၉,၂၅၉	၂၃၆	၆,၉၉၇	၃၀၅	၁၂၂	၁,၂၇၉
၅၀ နှစ်နှင့်အထက်	၄၀၃,၀၅၂	၁၀၀,၄၆၃	၁၉၅,၄၁၄	၅၈,၇၈၈	၂၆,၉၅၅	၆၉၅	၁၂,၆၄၉	၇၂၉	၃၂၄	၇,၀၃၅
၂၅ နှစ်နှင့်အထက်	၁,၀၇၈,၈၀၆	၁၈၅,၉၉၅	၅၀၁,၁၃၄	၂၀၀,၇၃၈	၉၇,၂၄၀	၂,၆၈၇	၇၅,၀၂၈	၃,၀၉၁	၉၅၆	၁၁,၉၃၇
ကျား	၈၈၈,၈၁၇	၁၁၆,၅၈၇	၄၁၆,၅၁၅	၂၁၄,၈၇၅	၈၂,၉၁၅	၂,၆၄၈	၄၂,၈၆၄	၁,၁၆၀	၁,၀၂၄	၁၀,၂၂၉
၅	၂၀,၆၅၉	၁၆,၈၆၇	၃,၇၇၉	-	-	-	-	-	-	၁၃
၆	၂၂,၆၉၁	၄,၉၈၅	၁၇,၇၀၁	-	-	-	-	-	-	၅
၇	၂၂,၅၆၅	၁,၉၇၇	၂၀,၅၈၂	-	-	-	-	-	-	၆
၈	၂၁,၇၉၅	၁,၂၄၅	၂၀,၅၄၉	-	-	-	-	-	-	၁၁
၉	၂၁,၉၀၀	၈၇၆	၂၀,၇၆၆	၂၄၃	-	-	-	-	-	၁၅
၁၀	၂၃,၆၄၄	၁,၀၃၅	၂၀,၁၁၄	၂,၄၇၀	-	-	-	-	-	၂၅
၁၁	၂၂,၀၈၈	၈၆၁	၁၃,၀၇၉	၈,၁၀၉	-	-	-	-	-	၃၉
၁၂	၂၄,၉၄၀	၁,၁၂၆	၁၁,၃၀၄	၁၂,၄၆၂	-	-	-	-	-	၄၈
၁၃	၂၅,၁၁၃	၁,၂၆၉	၉,၀၁၅	၁၄,၆၀၆	၁၆၄	-	-	-	-	၅၉
၁၄	၂၃,၃၈၉	၁,၁၇၂	၇,၄၃၀	၁၃,၁၃၁	၁,၅၇၇	-	-	-	၆	၇၃
၁၅	၂၁,၂၂၉	၁,၁၆၂	၆,၈၃၁	၉,၁၅၉	၃,၉၆၃	-	၃၅	-	၃	၇၆
၁၆	၁၇,၇၃၂	၁,၀၆၅	၅,၆၄၁	၆,၅၉၁	၄,၀၁၃	၇	၃၂၆	-	၁၀	၇၉
၁၇	၁၇,၂၂၇	၁,၀၆၄	၅,၄၆၂	၆,၀၀၃	၃,၂၈၃	၃၆	၁,၂၈၂	-	၁၉	၇၈
၁၈	၁၈,၁၀၁	၁,၂၃၆	၆,၀၂၅	၆,၁၀၄	၂,၇၉၁	၅၃	၁,၇၅၁	-	၅၀	၉၁

အသက်	အမြင့်ဆုံးတက်ရောက်ပြီးစီးခဲ့သည့်အတန်း									
	စုစုပေါင်း	အတန်းမရှိ	မူလတန်း (သူငယ်တန်းမှ ၄ တန်းထိ)	အလယ်တန်း (၅ တန်းမှ ၈ တန်းထိ)	အထက်တန်း (၉ တန်းမှ ၁၀ တန်းထိ)	ဒီပလိုမာ	တက္ကသိုလ်/ ကောလိပ်	ဘွဲ့လွန်နှင့် အထက်	အသက်မွေး ဝမ်းကျောင်း သင်တန်း	အခြား
၁၉	၁၅,၁၈၄	၉၈၃	၄,၇၁၃	၄,၉၂၅	၂,၄၄၈	၉၉	၁,၈၆၄	၁	၆၆	၈၅
၂၀	၁၇,၈၂၅	၁,၅၃၃	၅,၉၆၈	၅,၄၅၇	၂,၆၄၇	၁၂၄	၁,၉၃၄	၁၅	၆၂	၈၅
၂၁	၁၄,၁၇၆	၁,၀၁၇	၄,၅၇၄	၄,၃၃၉	၂,၂၉၀	၁၀၃	၁,၆၉၉	၂၂	၄၁	၉၁
၂၂	၁၄,၈၀၃	၁,၁၇၈	၄,၉၉၃	၄,၃၉၆	၂,၂၇၇	၉၀	၁,၇၃၆	၁၈	၃၇	၇၈
၂၃	၁၄,၅၄၆	၁,၁၅၉	၅,၀၀၃	၄,၁၈၀	၂,၂၈၅	၁၀၂	၁,၆၇၈	၂၇	၂၀	၉၂
၂၄	၁၂,၇၂၃	၁,၀၆၂	၄,၃၃၂	၃,၅၀၀	၂,၁၁၈	၉၇	၁,၄၈၉	၃၆	၁၈	၇၁
၂၅	၁၅,၈၃၂	၁,၆၆၈	၆,၀၆၉	၃,၈၅၁	၂,၄၁၉	၁၀၆	၁,၅၅၂	၃၁	၁၈	၁၁၈
၂၆	၁၂,၇၈၈	၁,၁၀၅	၄,၆၇၁	၃,၂၃၈	၂,၁၂၃	၆၉	၁,၄၀၃	၄၇	၂၃	၁၀၉
၂၇	၁၃,၂၅၇	၁,၂၇၇	၄,၉၉၁	၃,၁၇၄	၂,၁၂၈	၈၅	၁,၄၃၃	၃၆	၁၅	၁၁၈
၂၈	၁၄,၅၃၀	၁,၃၃၆	၅,၇၄၉	၃,၅၉၂	၂,၀၉၄	၈၀	၁,၄၉၄	၃၄	၁၆	၁၃၅
၂၉	၁၂,၁၃၀	၁,၁၄၀	၄,၅၃၅	၃,၀၉၉	၁,၈၀၈	၉၃	၁,၃၀၈	၃၇	၁၈	၉၂
၃၀ - ၃၄	၆၇,၀၆၇	၇,၅၁၀	၂၇,၈၄၀	၁၆,၇၀၅	၈,၂၅၉	၃၁၇	၅,၄၇၈	၁၇၇	၈၃	၆၉၈
၃၅ - ၃၉	၆၄,၆၃၄	၇,၉၇၀	၂၉,၆၂၇	၁၄,၇၄၃	၆,၇၈၄	၂၈၉	၄,၁၈၁	၁၄၄	၉၂	၈၀၄
၄၀ - ၄၄	၆၀,၄၃၇	၇,၆၄၂	၂၇,၀၂၃	၁၅,၁၁၂	၆,၂၀၀	၁၉၂	၃,၁၈၁	၉၈	၇၁	၉၁၈
၄၅ - ၄၉	၅၅,၄၃၄	၈,၂၄၅	၂၅,၇၃၈	၁၂,၀၄၇	၅,၁၇၃	၁၆၆	၂,၈၈၉	၉၁	၁၀၁	၉၈၄
၅၀ နှစ်နှင့်အထက်	၁၈၀,၃၇၈	၃၅,၈၂၂	၈၂,၄၂၁	၃၃,၆၃၉	၁၆,၀၇၁	၅၄၀	၆,၁၅၁	၃၄၆	၂၅၅	၅,၁၃၃
၂၅ နှစ်နှင့်အထက်	၄၉၆,၄၈၇	၇၃,၇၁၅	၂၁၈,၆၆၄	၁၀၉,၂၀၀	၅၃,၀၅၉	၁,၉၃၇	၂၉,၀၇၀	၁,၀၄၁	၆၉၂	၉,၁၀၉
မ	၉၇၁,၄၂၁	၁၄၉,၆၁၆	၄၆၆,၇၇၅	၁၉၇,၅၈၁	၇၉,၈၁၇	၁,၄၉၆	၆၉,၉၄၇	၂,၃၈၉	၆၄၉	၃,၁၅၁
၅	၁၉,၉၀၄	၁၅,၉၈၇	၃,၉၁၁	-	-	-	-	-	-	၆
၆	၂၁,၇၁၃	၄,၃၉၈	၁၇,၃၁၁	-	-	-	-	-	-	၄
၇	၂၁,၆၂၁	၁,၅၄၇	၂၀,၀၆၉	-	-	-	-	-	-	၅
၈	၂၁,၂၃၉	၁,၀၇၀	၂၀,၁၆၅	-	-	-	-	-	-	၄
၉	၂၁,၁၃၃	၆၈၅	၂၀,၁၉၁	၂၅၀	-	-	-	-	-	၇
၁၀	၂၂,၁၁၄	၇၄၁	၁၈,၄၈၄	၂,၈၈၃	-	-	-	-	-	၆

အသက်	အမြင့်ဆုံးတက်ရောက်ပြီးစီးခဲ့သည့်အတန်း									
	စုစုပေါင်း	အတန်းမရှိ	မူလတန်း (သူငယ်တန်းမှ ၄ တန်းထိ)	အလယ်တန်း (၅ တန်းမှ ၈ တန်းထိ)	အထက်တန်း (၉ တန်းမှ ၁၀ တန်းထိ)	ဒီပလိုမာ	တက္ကသိုလ်/ ကောလိပ်	ဘွဲ့လွန်နှင့် အထက်	အသက်မွေး ဝမ်းကျောင်း သင်တန်း	အခြား
၁၁	၂၀,၉၃၅	၅၀၃	၁၁,၀၉၆	၉,၃၂၃	-	-	-	-	-	၁၃
၁၂	၂၃,၄၅၂	၇၁၀	၈,၉၆၂	၁၃,၇၇၀	-	-	-	-	-	၁၀
၁၃	၂၃,၈၃၆	၇၇၈	၆,၆၈၀	၁၆,၁၄၅	၂၁၇	-	-	-	-	၁၆
၁၄	၂၃,၀၇၄	၇၅၀	၅,၉၂၅	၁၃,၉၅၄	၂,၄၁၈	-	-	-	၂	၂၅
၁၅	၂၀,၂၀၄	၈၄၂	၅,၁၉၄	၈,၃၄၆	၅,၇၆၇	-	၃၃	-	-	၂၂
၁၆	၁၈,၁၃၈	၈၁၁	၄,၉၃၄	၅,၉၅၅	၅,၇၅၃	၅	၆၅၅	-	၄	၂၁
၁၇	၁၇,၅၃၆	၈၅၂	၄,၈၈၉	၅,၂၇၈	၄,၁၀၉	၄၀	၂,၃၀၈	-	၄၈	၁၂
၁၈	၁၉,၃၀၁	၁,၁၂၆	၅,၈၉၉	၅,၅၉၆	၃,၂၆၈	၁၁၀	၃,၁၈၈	-	၉၄	၂၀
၁၉	၁၆,၂၂၈	၈၆၀	၄,၇၂၇	၄,၅၁၆	၂,၆၁၁	၁၇၃	၃,၂၃၂	၁၂	၇၄	၂၃
၂၀	၁၈,၈၈၅	၁,၄၀၈	၆,၁၇၄	၅,၁၀၈	၂,၇၇၃	၁၅၈	၃,၁၃၂	၃၄	၇၀	၂၈
၂၁	၁၄,၉၉၃	၈၆၅	၄,၄၆၈	၄,၀၀၅	၂,၄၀၀	၁၀၇	၃,၀၂၃	၆၅	၃၄	၂၆
၂၂	၁၅,၈၅၉	၁,၁၇၂	၅,၂၂၈	၄,၀၈၇	၂,၁၈၅	၆၀	၂,၉၉၄	၈၂	၂၁	၃၀
၂၃	၁၅,၃၁၂	၁,၁၉၂	၅,၁၉၂	၃,၇၁၇	၂,၁၅၂	၅၂	၂,၈၉၅	၆၄	၁၉	၂၉
၂၄	၁၃,၆၂၅	၁,၀၃၉	၄,၈၀၆	၃,၁၁၀	၁,၉၈၃	၄၁	၂,၅၂၉	၈၂	၁၉	၁၆
၂၅	၁၆,၆၃၀	၁,၆၉၆	၆,၃၇၃	၃,၅၄၇	၂,၂၀၁	၃၂	၂,၆၆၇	၈၁	၁၃	၂၀
၂၆	၁၃,၈၃၇	၁,၁၇၄	၅,၁၈၄	၂,၉၁၈	၁,၉၀၄	၂၇	၂,၅၀၅	၉၂	၁၆	၁၇
၂၇	၁၄,၄၀၂	၁,၃၅၆	၅,၆၄၃	၃,၀၀၀	၁,၈၁၂	၃၁	၂,၄၃၉	၉၇	၆	၁၈
၂၈	၁၆,၀၉၉	၁,၅၇၁	၆,၅၁၀	၃,၄၂၆	၁,၈၃၂	၄၁	၂,၅၈၅	၉၄	၈	၃၂
၂၉	၁၃,၇၂၀	၁,၂၂၇	၅,၅၀၀	၂,၉၅၁	၁,၆၂၈	၃၉	၂,၂၇၀	၇၃	၈	၂၄
၃၀ - ၃၄	၇၄,၅၀၁	၈,၅၇၁	၃၂,၇၆၀	၁၄,၈၃၉	၈,၂၁၇	၁၃၂	၉,၅၁၃	၂၉၃	၅၆	၁၂၀
၃၅ - ၃၉	၇၃,၂၄၁	၉,၈၆၃	၃၆,၄၈၇	၁၂,၁၇၅	၆,၄၅၄	၁၂၂	၇,၅၀၃	၄၁၅	၄၁	၁၈၁
၄၀ - ၄၄	၇၁,၂၇၄	၁၀,၃၉၃	၃၆,၁၀၈	၁၃,၀၈၆	၅,၁၆၃	၁၀၁	၅,၈၇၀	၃၀၈	၂၆	၂၁၉
၄၅ - ၄၉	၆၅,၉၄၁	၁၁,၇၈၈	၃၄,၉၁၂	၁၀,၄၄၇	၄,၀၈၆	၇၀	၄,၁၀၈	၂၁၄	၂၁	၂၉၅
၅၀ နှစ်နှင့်အထက်	၂၂၂,၆၇၄	၆၄,၆၄၁	၁၁၂,၉၉၃	၅၅,၁၄၉	၁၀,၈၈၄	၁၅၅	၆,၄၉၈	၃၈၃	၆၉	၁,၉၀၂
၂၅ နှစ်နှင့် အထက်	၅၈၂,၃၁၉	၁၁၂,၂၈၀	၂၈၂,၄၇၀	၉၁,၅၃၈	၄၄,၁၈၁	၇၅၀	၄၅,၉၅၈	၂,၀၅၀	၂၆၄	၂,၈၂၈

ဇယား (ဃ - ၅(ခ))။ အသက် (၅) နှစ်နှင့်အထက်လူဦးရေကို အမြင့်ဆုံးတက်ရောက်ပြီးစီးခဲ့သည့်အတန်းနှင့် အသက်အပိုင်းအခြား အလိုက် ကျား/မ ခွဲခြားဖော်ပြသောဇယား (မြို့ပြ)

အသက်	အမြင့်ဆုံးတက်ရောက်ပြီးစီးခဲ့သည့်အတန်း									
	စုစုပေါင်း	အတန်းမရှိ	မူလတန်း (သူငယ်တန်းမှ ၄ တန်းထိ)	အလယ်တန်း (၅ တန်းမှ ၈ တန်းထိ)	အထက်တန်း (၉ တန်းမှ ၁၀ တန်းထိ)	ဒီပလိုမာ	တက္ကသိုလ်/ ကောလိပ်	ဘွဲ့လွန်နှင့် အထက်	အသက်မွေး ဝမ်းကျောင်း သင်တန်း	အခြား
မြို့ပြ ကျား/မ	၅၂၇,၄၂၇	၄၀,၃၉၃	၁၉၇,၁၇၄	၁၄၂,၀၉၃	၇၆,၂၈၄	၂,၂၁၁	၆၄,၆၂၈	၂,၂၁၄	၈၅၀	၁,၅၈၀
၅	၈,၈၇၂	၇,၀၃၄	၁,၈၃၆	-	-	-	-	-	-	၂
၆	၉,၉၆၄	၁,၄၆၂	၈,၅၀၁	-	-	-	-	-	-	၁
၇	၁၀,၆၁၄	၄၆၂	၁၀,၁၄၉	-	-	-	-	-	-	၃
၈	၁၀,၂၂၄	၃၁၆	၉,၉၀၆	-	-	-	-	-	-	၂
၉	၁၀,၁၆၅	၂၃၇	၉,၉၂၈	၁၇၄	-	-	-	-	-	၃
၁၀	၁၀,၆၉၁	၂၅၃	၈,၆၂၉	၁,၈၀၉	-	-	-	-	-	၂
၁၁	၁၀,၅၂၃	၂၁၆	၄,၆၃၈	၅,၆၅၈	-	-	-	-	-	၁၁
၁၂	၁၁,၅၀၆	၂၄၄	၃,၄၂၉	၇,၈၂၃	-	-	-	-	-	၁၀
၁၃	၁၂,၇၂၇	၃၂၅	၂,၉၁၃	၉,၂၉၅	၁၈၁	-	-	-	-	၁၃
၁၄	၁၂,၈၆၉	၃၃၄	၂,၇၈၆	၇,၉၇၃	၁,၇၅၅	-	-	-	၄	၁၇
၁၅	၁၁,၂၉၆	၃၂၁	၂,၃၇၉	၄,၄၇၈	၄,၀၇၄	-	၁၉	-	၂	၂၃
၁၆	၁၀,၁၈၃	၂၆၉	၂,၀၈၈	၃,၃၂၅	၃,၆၆၉	၇	၅၀၂	-	၁၁	၁၂
၁၇	၁၀,၁၁၀	၂၄၇	၂,၁၂၉	၃,၀၈၆	၂,၇၅၇	၄၁	၁,၈၀၉	-	၃၀	၁၁
၁၈	၁၀,၉၉၅	၃၀၄	၂,၄၀၄	၃,၃၃၀	၂,၃၁၄	၇၉	၂,၄၈၂	-	၇၃	၉
၁၉	၉,၆၂၅	၂၆၀	၁,၉၄၀	၂,၇၀၀	၂,၀၁၉	၁၃၃	၂,၄၈၆	၁၁	၇၃	၃
၂၀	၁၀,၈၇၉	၃၈၇	၂,၄၆၆	၂,၉၇၉	၂,၁၉၁	၁၃၂	၂,၆၁၁	၂၆	၇၆	၁၁
၂၁	၈,၈၅၈	၂၅၇	၁,၇၅၁	၂,၃၄၈	၁,၉၀၉	၁၀၇	၂,၃၈၇	၅၁	၃၇	၁၁
၂၂	၉,၁၇၂	၃၃၀	၁,၉၇၃	၂,၄၄၈	၁,၈၄၆	၇၄	၂,၄၀၁	၆၀	၃၃	၇
၂၃	၉,၀၄၇	၃၁၁	၁,၉၆၀	၂,၃၁၄	၁,၈၇၀	၈၅	၂,၄၂၀	၄၉	၂၃	၁၅
၂၄	၈,၂၂၂	၂၈၉	၁,၈၈၅	၂,၀၀၀	၁,၇၄၆	၈၀	၂,၁၁၇	၆၇	၂၇	၁၁
၂၅	၉,၂၂၃	၄၅၆	၂,၄၃၀	၂,၀၈၅	၁,၈၇၆	၈၄	၂,၁၉၅	၆၄	၁၄	၁၉

အသက်	အမြင့်ဆုံးတက်ရောက်ပြီးစီးခဲ့သည့်အတန်း									
	စုစုပေါင်း	အတန်းမရှိ	မူလတန်း (သူငယ်တန်းမှ ၄ တန်းထိ)	အလယ်တန်း (၅ တန်းမှ ၈ တန်းထိ)	အထက်တန်း (၉ တန်းမှ ၁၀ တန်းထိ)	ဒီပလိုမာ	တက္ကသိုလ်/ ကောလိပ်	ဘွဲ့လွန်နှင့် အထက်	အသက်မွေး ဝမ်းကျောင်း သင်တန်း	အခြား
၂၆	၈,၄၀၆	၃၂၆	၂,၀၂၇	၁,၉၆၅	၁,၇၆၈	၆၃	၂,၁၅၇	၆၈	၂၁	၁၁
၂၇	၈,၂၈၈	၃၂၉	၂,၁၀၁	၁,၉၈၃	၁,၆၈၅	၇၀	၂,၀၂၉	၆၆	၁၄	၁၁
၂၈	၉,၅၄၀	၃၇၆	၂,၅၅၉	၂,၃၉၆	၁,၇၅၃	၇၄	၂,၂၈၉	၆၄	၁၅	၁၄
၂၉	၈,၂၅၁	၃၅၀	၂,၂၀၇	၂,၀၇၂	၁,၅၄၀	၇၁	၁,၉၃၂	၅၉	၁၃	၇
၃၀ - ၃၄	၄၃,၄၆၈	၂,၀၄၁	၁၂,၉၃၁	၁၁,၄၅၆	၇,၆၇၃	၂၄၄	၈,၇၂၇	၂၆၁	၆၃	၇၂
၃၅ - ၃၉	၄၀,၇၃၄	၂,၂၀၈	၁၃,၉၂၈	၁၀,၃၃၆	၆,၅၂၂	၂၂၉	၇,၀၁၇	၃၄၄	၅၈	၉၂
၄၀ - ၄၄	၃၈,၄၈၂	၁,၉၄၀	၁၃,၁၆၁	၁၁,၁၈၆	၆,၀၃၂	၁၅၂	၅,၅၇၃	၂၇၇	၄၈	၁၁၃
၄၅ - ၄၉	၃၅,၄၁၇	၂,၂၅၄	၁၃,၁၉၂	၉,၈၅၇	၅,၀၇၃	၁၂၆	၄,၅၀၃	၂၂၉	၅၈	၁၂၅
၅၀ နှစ်နှင့်အထက်	၁၁၉,၀၇၆	၁၆,၂၅၅	၄၉,၁၂၅	၂၇,၀၁၉	၁၅,၇၃၁	၃၆၀	၈,၉၇၂	၅၁၈	၁၅၇	၉၃၉
၂၅ နှစ်နှင့် အထက်	၃၂၀,၈၈၅	၂၆,၅၃၅	၁၁၃,၆၆၁	၈၀,၃၅၅	၄၉,၆၅၃	၁,၄၇၃	၄၅,၃၉၄	၁,၉၅၀	၄၆၁	၁,၄၀၃
ကျား	၂၅၀,၈၇၂	၁၆,၄၀၅	၈၉,၅၃၁	၇၆,၂၅၂	၄၀,၁၅၄	၁,၅၀၆	၂၄,၇၉၇	၆၆၂	၅၁၇	၁,၀၄၈
၅	၄,၅၃၃	၃,၆၁၇	၉၁၅	-	-	-	-	-	-	၁
၆	၅,၀၈၈	၇၈၀	၄,၃၀၇	-	-	-	-	-	-	၁
၇	၅,၃၉၀	၂၄၀	၅,၁၄၇	-	-	-	-	-	-	၃
၈	၅,၁၉၂	၁၆၀	၅,၀၃၀	-	-	-	-	-	-	၂
၉	၅,၁၉၃	၁၁၇	၄,၉၈၅	၈၉	-	-	-	-	-	၂
၁၀	၅,၆၃၆	၁၄၆	၄,၆၁၁	၈၈၈	-	-	-	-	-	၁
၁၁	၅,၄၇၁	၁၃၅	၅,၃၃၆	၂,၇၆၁	-	-	-	-	-	၆
၁၂	၆,၀၅၇	၁၄၁	၅,၉၁၆	၃,၉၁၅	-	-	-	-	-	၉
၁၃	၆,၆၈၄	၁၈၂	၆,၅၀၂	၄,၆၂၇	၈၅	-	-	-	-	၁၁
၁၄	၆,၇၀၇	၂၀၃	၆,၅၀၄	၄,၁၁၇	၇၃၉	-	-	-	၄	၁၁
၁၅	၅,၉၄၇	၂၀၀	၅,၇၄၅	၂,၅၅၆	၁,၇၄၂	-	၅	-	၂	၁၇
၁၆	၅,၂၄၂	၁၆၁	၅,၀၈၁	၃,၉၈၂	၁,၇၅၂	၃	၁၇၀	-	၇	၇
၁၇	၅,၂၀၈	၁၃၄	၅,၀၇၄	၃,၈၃၂	၁,၃၄၄	၂၄	၇၂၆	-	၁၀	၁၀
၁၈	၅,၅၆၈	၁၄၅	၅,၄၂၃	၃,၉၇၈	၁,၁၈၃	၃၀	၉၃၅	-	၃၂	၇

အသက်	အမြင့်ဆုံးတက်ရောက်ပြီးစီးခဲ့သည့်အတန်း									
	စုစုပေါင်း	အတန်းမရှိ	မူလတန်း (သူငယ်တန်းမှ ၄ တန်းထိ)	အလယ်တန်း (၅ တန်းမှ ၈ တန်းထိ)	အထက်တန်း (၉ တန်းမှ ၁၀ တန်းထိ)	ဒီပလိုမာ	တက္ကသိုလ်/ ကောလိပ်	ဘွဲ့လွန်နှင့် အထက်	အသက်မွေး ဝမ်းကျောင်း သင်တန်း	အခြား
၁၉	၄,၆၉၇	၁၂၈	၉၉၂	၁,၅၀၉	၁,၀၃၂	၅၃	၉၅၀	၁	၃၁	၁
၂၀	၅,၃၈၀	၁၉၆	၁,၂၀၇	၁,၆၅၈	၁,၁၆၃	၆၈	၁,၀၃၄	၈	၃၉	၇
၂၁	၄,၂၉၄	၁၂၇	၈၉၇	၁,၂၆၉	၉၉၃	၆၃	၉၀၅	၁၁	၂၂	၇
၂၂	၄,၅၀၂	၁၅၅	၉၇၄	၁,၃၈၈	၁,၀၂၆	၄၄	၈၈၀	၁၁	၂၀	၄
၂၃	၄,၅၂၅	၁၅၇	၉၅၇	၁,၃၄၃	၁,၀၇၃	၆၄	၈၉၇	၁၃	၁၂	၉
၂၄	၄,၀၇၆	၁၄၀	၉၃၃	၁,၁၁၅	၉၈၅	၆၀	၈၀၄	၂၁	၁၁	၇
၂၅	၄,၅၉၉	၂၅၀	၁,၁၉၈	၁,၁၄၀	၁,၀၄၈	၇၂	၈၄၈	၁၈	၈	၁၇
၂၆	၄,၁၀၆	၁၄၉	၉၆၁	၁,၁၁၈	၉၉၂	၅၂	၇၉၄	၁၉	၁၂	၉
၂၇	၄,၀၂၁	၁၅၇	၉၆၈	၁,၀၇၃	၉၆၇	၅၄	၇၇၂	၁၃	၁၀	၇
၂၈	၄,၅၇၈	၁၈၁	၁,၁၉၄	၁,၂၇၄	၉၈၇	၅၃	၈၅၄	၁၅	၁၁	၉
၂၉	၃,၉၄၁	၁၅၃	၁,၀၀၆	၁,၁၂၄	၈၂၅	၅၅	၇၄၈	၁၇	၈	၅
၃၀ - ၃၄	၂၁,၀၂၉	၉၄၂	၆,၁၁၇	၆,၃၆၁	၃,၉၉၀	၁၈၇	၃,၂၅၃	၈၇	၃၇	၅၅
၃၅ - ၃၉	၁၉,၁၇၀	၉၅၄	၆,၂၆၀	၅,၆၈၅	၃,၃၈၅	၁၆၂	၂,၅၃၉	၇၀	၃၈	၇၇
၄၀ - ၄၄	၁၇,၅၀၄	၈၃၀	၅,၄၀၃	၅,၉၀၅	၃,၂၁၁	၁၀၂	၁,၈၇၂	၆၆	၃၂	၈၃
၄၅ - ၄၉	၁၅,၈၆၁	၈၇၇	၅,၁၀၈	၅,၁၃၃	၂,၇၁၀	၈၂	၁,၇၆၇	၆၀	၄၆	၇၈
၅၀ နှစ်နှင့်အထက်	၅၀,၆၇၃	၄,၆၄၈	၁၇,၄၂၇	၁၄,၄၁၂	၈,၉၂၂	၂၇၈	၄,၀၄၄	၂၃၂	၁၂၅	၅၈၅
၂၅ နှစ်နှင့် အထက်	၁၄၅,၄၈၂	၉,၁၄၁	၄၅,၆၄၂	၄၃,၂၂၅	၂၇,၀၃၇	၁,၀၉၇	၁၇,၄၉၁	၅၉၇	၃၂၇	၉၂၅
မ	၂၇၆,၅၅၅	၂၃,၉၈၈	၁၀၇,၆၄၃	၆၅,၈၄၁	၃၆,၁၃၀	၇၀၅	၃၉,၈၃၁	၁,၅၅၂	၃၃၃	၅၃၂
၅	၄,၃၃၉	၃,၄၁၇	၉၂၁	-	-	-	-	-	-	၁
၆	၄,၈၇၆	၆၈၂	၄,၁၉၄	-	-	-	-	-	-	-
၇	၅,၂၂၄	၂၂၂	၅,၀၀၂	-	-	-	-	-	-	-
၈	၅,၀၃၂	၁၅၆	၄,၈၇၆	-	-	-	-	-	-	-
၉	၄,၉၇၂	၁၂၀	၄,၇၆၆	၈၅	-	-	-	-	-	၁
၁၀	၅,၀၅၅	၁၀၇	၄,၀၂၈	၉၁၉	-	-	-	-	-	၁
၁၁	၅,၀၅၂	၈၁	၂,၀၆၉	၂,၈၉၇	-	-	-	-	-	၅

ဇယား (ဃ - ၅(ခ)) အသက် (၅) နှစ်နှင့်အထက် လူဦးရေကို အမြင့်ဆုံးတက်ရောက်ပြီးစီးခဲ့သည့်အတန်းနှင့် အသက် အပိုင်းအခြားအလိုက် ကျား/မ ခွဲခြားဖော်ပြသောဇယား (မြို့ပြ)

အသက်	အမြင့်ဆုံးတက်ရောက်ပြီးစီးခဲ့သည့်အတန်း									
	စုစုပေါင်း	အတန်းမရှိ	မူလတန်း (သူငယ်တန်းမှ ၄ တန်းထိ)	အလယ်တန်း (၅ တန်းမှ ၈ တန်းထိ)	အထက်တန်း (၉ တန်းမှ ၁၀ တန်းထိ)	ဒီပလိုမာ	တက္ကသိုလ်/ ကောလိပ်	ဘွဲ့လွန်နှင့် အထက်	အသက်မွေး ဝမ်းကျောင်း သင်တန်း	အခြား
၁၂	၅,၄၄၉	၁၀၃	၁,၄၃၇	၃,၉၀၈	-	-	-	-	-	၁
၁၃	၆,၀၄၃	၁၄၃	၁,၁၃၄	၄,၆၆၈	၉၆	-	-	-	-	၂
၁၄	၆,၁၆၂	၁၃၁	၁,၁၅၃	၃,၈၅၆	၁,၀၁၆	-	-	-	-	၆
၁၅	၅,၃၄၉	၁၂၁	၉၅၄	၁,၉၂၂	၂,၃၃၂	-	၁၄	-	-	၆
၁၆	၄,၉၄၁	၁၀၈	၉၂၈	၁,၃၄၃	၂,၂၁၇	၄	၃၃၂	-	၄	၅
၁၇	၄,၉၀၂	၁၁၃	၁,၀၀၁	၁,၂၅၄	၁,၄၁၃	၁၇	၁,၀၈၃	-	၂၀	၁
၁၈	၅,၄၂၇	၁၅၉	၁,၁၄၆	၁,၃၅၂	၁,၁၃၁	၄၉	၁,၅၄၇	-	၄၁	၂
၁၉	၄,၉၂၈	၁၃၂	၉၄၈	၁,၁၉၁	၉၈၇	၈၀	၁,၅၃၆	၁၀	၄၂	၂
၂၀	၅,၄၉၉	၁၉၁	၁,၂၅၉	၁,၃၂၁	၁,၀၂၈	၆၄	၁,၅၇၇	၁၈	၃၇	၄
၂၁	၄,၅၆၄	၁၃၀	၈၅၄	၁,၀၇၉	၉၁၆	၄၄	၁,၄၈၂	၄၀	၁၅	၄
၂၂	၄,၆၇၀	၁၇၅	၉၉၉	၁,၀၆၀	၈၂၀	၃၀	၁,၅၂၁	၄၉	၁၃	၃
၂၃	၄,၅၂၂	၁၅၄	၁,၀၀၃	၉၇၁	၇၉၇	၂၁	၁,၅၂၃	၃၆	၁၁	၆
၂၄	၄,၁၄၆	၁၄၉	၉၅၂	၈၈၅	၇၆၁	၂၀	၁,၃၁၃	၄၆	၁၆	၄
၂၅	၄,၆၂၄	၂၀၆	၁,၂၃၂	၉၄၅	၈၂၈	၁၂	၁,၃၄၇	၄၆	၆	၂
၂၆	၄,၃၀၀	၁၇၇	၁,၀၆၆	၈၄၇	၇၇၆	၁၁	၁,၃၆၃	၄၉	၉	၂
၂၇	၄,၂၆၇	၁၇၂	၁,၁၃၃	၉၁၀	၇၁၈	၁၆	၁,၂၅၇	၅၃	၄	၄
၂၈	၄,၉၆၂	၁၉၅	၁,၃၆၅	၁,၁၂၂	၇၆၆	၂၁	၁,၄၃၅	၄၉	၄	၅
၂၉	၄,၃၁၀	၁၉၇	၁,၂၁၁	၉၄၈	၇၁၅	၁၆	၁,၁၈၄	၄၂	၅	၂
၃၀ - ၃၄	၂၂,၄၃၉	၁,၀၉၉	၆,၈၁၄	၅,၀၉၅	၃,၆၈၃	၅၇	၅,၄၇၄	၁၇၄	၂၆	၁၇
၃၅ - ၃၉	၂၁,၅၆၄	၁,၂၅၄	၇,၆၆၈	၄,၆၅၁	၃,၁၃၇	၆၇	၄,၄၇၈	၂၇၄	၂၀	၁၅
၄၀ - ၄၄	၂၀,၉၇၈	၁,၁၁၀	၇,၇၅၈	၅,၂၈၁	၂,၈၂၁	၅၀	၃,၇၀၁	၂၁၁	၁၆	၃၀
၄၅ - ၄၉	၁၉,၅၅၆	၁,၃၇၇	၈,၀၈၄	၄,၇၂၄	၂,၃၆၃	၄၄	၂,၇၃၆	၁၆၉	၁၂	၄၇
၅၀ နှစ်နှင့်အထက်	၆၈,၄၀၃	၁၁,၆၀၇	၃၁,၆၉၈	၁၂,၆၀၇	၆,၈၀၉	၈၂	၄,၉၂၈	၂၈၆	၃၂	၃၅၄
၂၅ နှစ်နှင့် အထက်	၁၇၅,၄၀၃	၁၇,၃၉၄	၆၈,၀၁၉	၃၇,၁၃၀	၂၂,၆၁၆	၃၇၆	၂၇,၉၀၃	၁,၃၅၃	၁၃၄	၄၇၈

ဇယား (ဃ - ၅(ဂ))။ အသက် (၅) နှစ်နှင့်အထက်လူဦးရေကို အမြင့်ဆုံးတက်ရောက်ပြီးစီးခဲ့သည့်အတန်းနှင့် အသက်အပိုင်းအခြားအလိုက် ကျား/မ ခွဲခြားဖော်ပြသောဇယား (ကျေးလက်)

အသက်	အမြင့်ဆုံးတက်ရောက်ပြီးစီးခဲ့သည့်အတန်း									
	စုစုပေါင်း	အတန်းမရှိ	မူလတန်း (သူငယ်တန်းမှ ၄ တန်းထိ)	အလယ်တန်း (၅ တန်းမှ ၈ တန်းထိ)	အထက်တန်း (၉ တန်းမှ ၁၀ တန်းထိ)	ဒီပလိုမာ	တက္ကသိုလ်/ ကောလိပ်	ဘွဲ့လွန်နှင့် အထက်	အသက်မွေး ဝမ်းကျောင်း သင်တန်း	အခြား
ကျေးလက် ကျား/မ	၁,၃၃၂,၈၁၁	၂၂၅,၈၁၀	၆၈၆,၁၁၆	၂၇၀,၃၆၃	၈၆,၄၄၈	၁,၉၃၃	၄၈,၁၈၃	၁,၃၃၅	၈၂၃	၁၁,၈၀၀
၅	၃၁,၆၉၁	၂၅,၈၂၀	၅,၈၅၄	-	-	-	-	-	-	၁၇
၆	၃၄,၄၄၀	၇,၉၂၁	၂၆,၅၁၁	-	-	-	-	-	-	၈
၇	၃၃,၅၇၂	၃,၀၆၂	၃၀,၅၀၂	-	-	-	-	-	-	၈
၈	၃၂,၈၁၀	၁,၉၉၉	၃၀,၇၉၈	-	-	-	-	-	-	၁၃
၉	၃၂,၈၆၈	၁,၃၂၄	၃၁,၂၀၆	၃၁၉	-	-	-	-	-	၁၉
၁၀	၃၅,၀၆၇	၁,၅၂၃	၂၉,၆၆၉	၃,၅၄၆	-	-	-	-	-	၂၉
၁၁	၃၂,၅၀၀	၁,၁၄၈	၁၉,၅၃၇	၁၁,၇၇၄	-	-	-	-	-	၄၁
၁၂	၃၆,၈၈၆	၁,၅၉၂	၁၆,၈၃၇	၁၈,၄၀၉	-	-	-	-	-	၄၈
၁၃	၃၆,၂၂၂	၁,၇၂၂	၁၂,၇၈၂	၂၁,၄၅၆	၂၀၀	-	-	-	-	၆၂
၁၄	၃၃,၅၉၄	၁,၅၈၈	၁၀,၅၆၉	၁၉,၁၁၂	၂,၂၄၀	-	-	-	-	၄
၁၅	၃၀,၁၃၇	၁,၆၈၃	၉,၆၄၆	၁၃,၀၂၇	၅,၆၅၆	-	၄၉	-	-	၁
၁၆	၂၅,၆၈၇	၁,၆၀၇	၈,၄၈၇	၉,၂၂၁	၅,၇၉၇	၅	၄၇၉	-	-	၃
၁၇	၂၄,၆၅၃	၁,၆၆၉	၈,၂၂၂	၈,၁၉၅	၄,၆၃၅	၃၅	၁,၇၈၁	-	-	၃၇
၁၈	၂၆,၄၀၇	၂,၀၅၈	၉,၅၂၀	၈,၃၇၀	၃,၇၄၅	၈၄	၂,၄၅၇	-	-	၇၁
၁၉	၂၁,၇၈၇	၁,၅၈၃	၇,၅၀၀	၆,၇၄၁	၃,၀၄၀	၁၃၉	၂,၆၁၀	၂	-	၆၇
၂၀	၂၅,၈၃၁	၂,၅၅၄	၉,၆၇၆	၇,၅၈၆	၃,၂၂၉	၁၅၀	၂,၄၅၅	၂၃	-	၅၆
၂၁	၂၀,၃၁၁	၁,၆၂၅	၇,၂၉၁	၅,၉၉၆	၂,၇၈၁	၁၀၃	၂,၃၃၅	၃၆	-	၃၈
၂၂	၂၁,၄၉၀	၂,၀၂၀	၈,၂၄၈	၆,၀၃၅	၂,၆၁၆	၇၆	၂,၃၂၉	၄၀	-	၂၅
၂၃	၂၀,၈၁၁	၂,၀၄၀	၈,၂၃၅	၅,၅၈၃	၂,၅၆၇	၆၉	၂,၁၅၃	၄၂	-	၁၆
၂၄	၁၈,၁၂၆	၁,၈၁၂	၇,၂၅၃	၄,၆၁၀	၂,၃၅၅	၅၈	၁,၉၀၁	၅၁	-	၁၀

အသက်	အမြင့်ဆုံးတက်ရောက်ပြီးစီးခဲ့သည့်အတန်း									
	စုစုပေါင်း	အတန်းမရှိ	မူလတန်း (သင်တန်းမှ ၄ တန်းထိ)	အလယ်တန်း (၅ တန်းမှ ၈ တန်းထိ)	အထက်တန်း (၉ တန်းမှ ၁၀ တန်းထိ)	ဒီပလိုမာ	တက္ကသိုလ်/ ကောလိပ်	ဘွဲ့လွန်နှင့် အထက်	အသက်မွေး ဝမ်းကျောင်း သင်တန်း	အခြား
၂၅	၂၃,၂၃၉	၂,၉၀၈	၁၀,၀၁၂	၅,၃၁၃	၂,၇၄၄	၅၄	၂,၀၂၄	၄၈	၁၇	၁၁၉
၂၆	၁၈,၂၁၉	၁,၉၅၃	၇,၈၂၈	၄,၁၉၁	၂,၂၅၉	၃၃	၁,၇၅၁	၇၁	၁၈	၁၁၅
၂၇	၁၉,၃၇၁	၂,၃၀၄	၈,၅၃၃	၄,၁၉၁	၂,၂၅၅	၄၆	၁,၈၄၃	၆၇	၇	၁၂၅
၂၈	၂၁,၀၈၉	၂,၅၃၁	၉,၇၀၀	၄,၆၂၂	၂,၁၇၃	၄၇	၁,၇၉၀	၆၄	၉	၁၅၃
၂၉	၁၇,၅၉၉	၂,၀၁၇	၇,၈၂၈	၃,၉၇၈	၁,၈၉၆	၆၁	၁,၆၄၆	၅၁	၁၃	၁၀၉
၃၀ - ၃၄	၉၈,၁၀၀	၁၄,၀၄၀	၄၇,၆၆၉	၂၀,၀၈၈	၈,၈၀၃	၂၀၅	၆,၂၆၄	၂၀၉	၇၆	၇၄၆
၃၅ - ၃၉	၉၇,၁၄၁	၁၅,၆၂၅	၅၂,၁၈၆	၁၆,၅၈၂	၆,၇၁၆	၁၈၂	၄,၆၆၇	၂၁၅	၇၅	၈၉၃
၄၀ - ၄၄	၉၃,၂၂၉	၁၆,၀၉၅	၄၉,၉၇၀	၁၇,၀၁၂	၅,၃၃၁	၁၄၁	၃,၄၇၈	၁၂၉	၄၉	၁,၀၂၄
၄၅ - ၄၉	၈၅,၉၅၈	၁၇,၇၇၉	၄၇,၄၅၈	၁၂,၆၃၇	၄,၁၈၆	၁၁၀	၂,၄၉၄	၇၆	၆၄	၁,၁၅၄
၅၀ နှစ်နှင့်အထက်	၂၈၃,၉၇၆	၈၄,၂၀၈	၁၄၆,၂၈၉	၃၁,၇၆၉	၁၁,၂၂၄	၃၃၅	၃,၆၇၇	၂၁၁	၁၆၇	၆,၀၉၆
၅၅ နှစ်နှင့် အထက်	၇၅၇,၉၂၁	၁၅၉,၄၆၀	၃၈၇,၄၇၃	၁၂၀,၃၈၃	၄၇,၅၈၇	၁,၂၁၄	၂၉,၆၃၄	၁,၁၄၁	၄၉၅	၁၀,၅၃၄
ကျား	၆၃၇,၉၄၅	၁၀၀,၁၈၂	၃၂၆,၉၈၄	၁၃၈,၆၂၃	၄၂,၇၆၁	၁,၁၄၂	၁၈,၀၆၇	၄၉၈	၅၀၇	၉,၁၈၁
၅	၁၆,၁၂၆	၁၃,၂၅၀	၂,၈၆၄	-	-	-	-	-	-	၁၂
၆	၁၇,၆၀၃	၄,၂၀၅	၁၃,၃၉၄	-	-	-	-	-	-	၄
၇	၁၇,၁၇၅	၁,၇၃၇	၁၅,၄၃၅	-	-	-	-	-	-	၃
၈	၁၆,၆၀၃	၁,၀၈၅	၁၅,၅၁၉	-	-	-	-	-	-	၉
၉	၁၆,၇၀၇	၇၅၉	၁၅,၉၄၈	၁၅၄	-	-	-	-	-	၁၃
၁၀	၁၈,၀၀၈	၈၈၉	၁၅,၅၁၃	၁,၅၈၂	-	-	-	-	-	၂၄
၁၁	၁၆,၆၁၇	၇၂၆	၁၀,၅၁၀	၅,၃၄၈	-	-	-	-	-	၃၃
၁၂	၁၈,၈၈၃	၉၈၅	၉,၃၁၂	၈,၅၄၇	-	-	-	-	-	၃၉
၁၃	၁၈,၄၂၉	၁,၀၈၇	၇,၂၃၆	၉,၉၇၉	၇၉	-	-	-	-	၄၈
၁၄	၁၆,၆၈၂	၉၆၉	၅,၇၉၇	၉,၀၁၄	၈၃၈	-	-	-	-	၆၂
၁၅	၁၅,၂၈၂	၉၆၂	၅,၄၀၆	၆,၆၀၃	၂,၂၂၁	-	၃၀	-	-	၅၉
၁၆	၁၂,၄၉၀	၉၀၄	၄,၄၈၁	၄,၆၀၉	၂,၂၆၁	၄	၁၅၆	-	-	၇၂
၁၇	၁၂,၀၁၉	၉၃၀	၄,၃၃၄	၄,၁၇၁	၁,၉၃၉	၁၂	၅၅၆	-	-	၆၈

အသက်	အမြင့်ဆုံးတက်ရောက်ပြီးစီးခဲ့သည့်အတန်း									
	စုစုပေါင်း	အတန်းမရှိ	မူလတန်း (သူငယ်တန်းမှ ၄ တန်းထိ)	အလယ်တန်း (၅ တန်းမှ ၈ တန်းထိ)	အထက်တန်း (၉ တန်းမှ ၁၀ တန်းထိ)	ဒီပလိုမာ	တက္ကသိုလ်/ ကောလိပ်	ဘွဲ့လွန်နှင့် အထက်	အသက်မွေး ဝမ်းကျောင်း သင်တန်း	အခြား
၁၈	၁၂,၅၃၃	၁,၀၉၁	၄,၇၆၇	၄,၁၂၆	၁,၆၀၈	၂၃	၈၁၆	-	၁၈	၈၄
၁၉	၁၀,၄၈၇	၈၅၅	၃,၇၂၁	၃,၄၁၆	၁,၄၁၆	၄၆	၉၁၄	-	၃၅	၈၄
၂၀	၁၂,၄၄၅	၁,၃၃၇	၄,၇၆၁	၃,၇၉၉	၁,၄၈၄	၅၆	၉၀၀	၇	၂၃	၇၈
၂၁	၉,၈၈၂	၈၉၀	၃,၆၇၇	၃,၀၇၀	၁,၂၉၇	၄၀	၇၉၄	၁၁	၁၉	၈၄
၂၂	၁၀,၃၀၁	၁,၀၂၃	၄,၀၁၉	၃,၀၀၈	၁,၂၅၁	၄၆	၈၅၆	၇	၁၇	၇၄
၂၃	၁၀,၀၂၁	၁,၀၀၂	၄,၀၄၆	၂,၈၃၇	၁,၂၁၂	၃၈	၇၈၁	၁၄	၈	၈၃
၂၄	၈,၆၄၇	၉၂၂	၃,၃၉၉	၂,၃၈၅	၁,၁၃၃	၃၇	၆၈၅	၁၅	၇	၆၄
၂၅	၁၁,၂၃၃	၁,၄၁၈	၄,၈၇၁	၂,၇၁၁	၁,၃၇၁	၃၄	၇၀၄	၁၃	၁၀	၁၀၁
၂၆	၈,၆၈၂	၉၅၆	၃,၇၁၀	၂,၁၂၀	၁,၁၃၁	၁၇	၆၀၉	၂၈	၁၁	၁၀၀
၂၇	၉,၂၃၆	၁,၁၂၀	၄,၀၂၃	၂,၁၀၁	၁,၁၆၁	၃၁	၆၆၁	၂၃	၅	၁၁၁
၂၈	၉,၉၅၂	၁,၁၅၅	၄,၅၅၅	၂,၃၁၈	၁,၁၀၇	၂၇	၆၄၀	၁၉	၅	၁၂၆
၂၉	၈,၁၈၉	၉၈၇	၃,၅၂၉	၁,၉၇၅	၉၈၃	၃၈	၅၆၀	၂၀	၁၀	၈၇
၃၀ - ၃၄	၄၆,၀၃၈	၆,၅၆၈	၂၁,၇၂၃	၁၀,၃၄၄	၄,၂၆၉	၁၃၀	၂,၂၂၅	၉၀	၄၆	၆၄၃
၃၅ - ၃၉	၄၅,၄၆၄	၇,၀၁၆	၂၃,၃၆၇	၉,၀၅၈	၃,၃၉၉	၁၂၇	၁,၆၄၂	၇၄	၅၄	၇၂၇
၄၀ - ၄၄	၄၂,၉၃၃	၆,၈၁၂	၂၁,၆၂၀	၉,၂၀၇	၂,၉၈၉	၉၀	၁,၃၀၉	၃၂	၃၉	၈၃၅
၄၅ - ၄၉	၃၉,၅၇၃	၇,၃၆၈	၂၀,၆၃၀	၆,၉၁၄	၂,၄၆၃	၈၄	၁,၁၂၂	၃၁	၅၅	၉၀၆
၅၀ နှစ်နှင့်အထက်	၁၂၉,၇၀၅	၃၁,၁၇၄	၆၄,၉၉၄	၁၉,၂၂၇	၇,၁၄၉	၂၆၂	၂,၁၀၇	၁၁၄	၁၃၀	၄,၅၄၈
၂၅ နှစ်နှင့် အထက်	၃၅၁,၀၀၅	၆၄,၅၇၄	၁၇၃,၀၂၂	၆၅,၉၇၅	၂၆,၀၂၂	၈၄၀	၁၁,၅၇၉	၄၄၄	၃၆၅	၈,၁၈၄
မ	၆၉၄,၈၆၆	၁၂၅,၆၂၈	၃၅၉,၁၃၂	၁၃၁,၇၄၀	၄၃,၆၈၇	၇၉၁	၃၀,၁၁၆	၈၃၇	၃၁၆	၂,၆၁၉
၅	၁၅,၅၆၅	၁၂,၅၇၀	၂,၉၉၀	-	-	-	-	-	-	၅
၆	၁၆,၈၃၇	၃,၇၁၆	၁၃,၁၁၇	-	-	-	-	-	-	၄
၇	၁၆,၃၉၇	၁,၃၂၅	၁၅,၀၆၇	-	-	-	-	-	-	၅
၈	၁၆,၂၀၇	၉၁၄	၁၅,၂၈၉	-	-	-	-	-	-	၄
၉	၁၆,၁၆၁	၅၆၅	၁၅,၄၂၅	၁၆၅	-	-	-	-	-	၆
၁၀	၁၇,၀၅၉	၆၃၄	၁၄,၄၅၆	၁,၉၆၄	-	-	-	-	-	၅

ဇယား (ဃ - ၅(ဂ)) အသက် (၅) နှစ်နှင့်အထက် လူဦးရေကို အမြင့်ဆုံးတက်ရောက်ပြီးစီးခဲ့သည့်အတန်းနှင့် အသက် အပိုင်းအခြားအလိုက် ကျား/မ ခွဲခြားဖော်ပြသောဇယား (ကျေးလက်)

သန်းခေါင်စာရင်းအစီရင်ခံစာ အတွဲ ၃ - ည (မွန်)

အသက်	အမြင့်ဆုံးတက်ရောက်ပြီးစီးခဲ့သည့်အတန်း									
	စုစုပေါင်း	အတန်းမရှိ	မူလတန်း (သူငယ်တန်းမှ ၄ တန်းထိ)	အလယ်တန်း (၅ တန်းမှ ၈ တန်းထိ)	အထက်တန်း (၉ တန်းမှ ၁၀ တန်းထိ)	ဒီပလိုမာ	တက္ကသိုလ်/ ကောလိပ်	ဘွဲ့လွန်နှင့် အထက်	အသက်မွေး ဝမ်းကျောင်း သင်တန်း	အခြား
၁၁	၁၅,၈၈၃	၄၂၂	၉,၀၂၇	၆,၄၂၆	-	-	-	-	-	၈
၁၂	၁၈,၀၀၃	၆၀၇	၇,၅၂၅	၉,၈၆၂	-	-	-	-	-	၉
၁၃	၁၇,၇၉၃	၆၃၅	၅,၅၄၆	၁၁,၄၇၇	၁၂၁	-	-	-	-	၁၄
၁၄	၁၆,၉၁၂	၆၁၉	၄,၇၇၂	၁၀,၀၉၈	၁,၄၀၂	-	-	-	၂	၁၉
၁၅	၁၄,၈၅၅	၇၂၁	၄,၂၄၀	၆,၄၂၄	၃,၄၃၅	-	၁၉	-	-	၁၆
၁၆	၁၃,၁၉၇	၇၀၃	၄,၀၀၆	၄,၆၁၂	၃,၅၃၆	၁	၃၂၃	-	-	၁၆
၁၇	၁၂,၆၃၄	၇၃၉	၃,၈၈၈	၄,၀၂၄	၂,၆၉၆	၂၃	၁,၂၂၅	-	၂၈	၁၁
၁၈	၁၃,၈၇၄	၉၆၇	၄,၇၅၃	၄,၂၄၄	၂,၁၃၇	၆၁	၁,၆၄၁	-	၅၃	၁၈
၁၉	၁၁,၃၀၀	၇၂၈	၃,၇၇၉	၃,၃၂၅	၁,၆၂၄	၉၃	၁,၆၉၆	၂	၃၂	၂၁
၂၀	၁၃,၃၈၆	၁,၂၁၇	၄,၉၁၅	၃,၇၈၇	၁,၇၄၅	၉၄	၁,၅၅၅	၁၆	၃၃	၂၄
၂၁	၁၀,၄၂၉	၇၃၅	၃,၆၁၄	၂,၉၂၆	၁,၄၈၄	၆၃	၁,၅၄၁	၅	၁၉	၂၂
၂၂	၁၁,၁၈၉	၉၉၇	၄,၂၂၉	၃,၀၂၇	၁,၃၆၅	၃၀	၁,၄၇၃	၃၃	၈	၂၇
၂၃	၁၀,၇၉၀	၁,၀၃၈	၄,၁၈၉	၂,၇၄၆	၁,၃၅၅	၃၁	၁,၃၇၂	၂၈	၈	၂၃
၂၄	၉,၄၇၉	၈၉၀	၃,၈၅၄	၂,၂၂၅	၁,၂၂၂	၂၁	၁,၂၁၆	၃၆	၃	၁၂
၂၅	၁၂,၀၀၆	၁,၄၉၀	၅,၁၄၁	၂,၆၀၂	၁,၃၇၃	၂၀	၁,၃၂၀	၃၅	၇	၁၈
၂၆	၉,၅၃၇	၉၉၇	၄,၁၁၈	၂,၀၇၁	၁,၁၂၈	၁၆	၁,၁၄၂	၄၃	၇	၁၅
၂၇	၁၀,၁၃၅	၁,၁၈၄	၄,၅၁၀	၂,၀၉၀	၁,၀၉၄	၁၅	၁,၁၈၂	၄၄	၂	၁၄
၂၈	၁၁,၁၃၇	၁,၃၇၆	၅,၁၄၅	၂,၃၀၄	၁,၀၆၆	၂၀	၁,၁၅၀	၄၅	၄	၂၇
၂၉	၉,၄၁၀	၁,၀၃၀	၄,၂၉၉	၂,၀၀၃	၉၁၃	၂၃	၁,၀၈၆	၃၁	၃	၂၂
၃၀ - ၃၄	၅၂,၀၆၂	၇,၄၇၂	၂၅,၉၄၆	၉,၇၄၄	၄,၅၃၄	၇၅	၄,၀၃၉	၁၁၉	၃၀	၁၀၃
၃၅ - ၃၉	၅၁,၆၇၇	၈,၆၀၉	၂၈,၈၁၉	၇,၅၂၄	၃,၃၁၇	၅၅	၃,၀၂၅	၁၄၁	၂၁	၁၆၆
၄၀ - ၄၄	၅၀,၂၉၆	၉,၂၈၃	၂၈,၃၅၀	၇,၈၀၅	၂,၃၄၂	၅၁	၂,၁၆၉	၉၇	၁၀	၁၈၉
၄၅ - ၄၉	၄၆,၃၈၅	၁၀,၄၁၁	၂၆,၈၂၈	၅,၇၂၃	၁,၇၂၃	၂၆	၁,၃၇၂	၄၅	၉	၂၄၈
၅၀ နှစ်နှင့်အထက်	၁၅၄,၂၇၁	၅၃,၀၃၄	၈၁,၂၉၅	၁၂,၅၄၂	၄,၀၇၅	၇၃	၁,၅၇၀	၉၇	၃၇	၁,၅၄၈
၂၅ နှစ်နှင့် အထက်	၄၀၆,၉၁၆	၉၄,၈၈၆	၂၁၄,၄၅၁	၅၄,၄၀၈	၂၁,၅၆၅	၃၇၄	၁၈,၀၅၅	၆၉၇	၁၃၀	၂,၃၅၀

ဇယား (ဃ - ၅(၈)) အသက် (၅) နှစ်နှင့်အထက် လူဦးရေကို အမြင့်ဆုံးတက်ရောက်ပြီးစီးခဲ့သည့်အတန်းနှင့် အသက် အပိုင်းအခြားအလိုက် ကျား/မ ခွဲခြားဖော်ပြသောဇယား (ကျေးလက်)

ဇယား (ဃ - ၆(က))။ အသက် (၂၅) နှစ်နှင့်အထက် အိမ်ထောင်စုနှင့် အဖွဲ့အစည်းလူဦးရေကို အမြင့်ဆုံးတက်ရောက် ပြီးစီးခဲ့သည့် အတန်းအလိုက် ကျား/မ ခွဲခြားဖော်ပြသောဇယား

ကျား/မ	အမြင့်ဆုံးတက်ရောက်ပြီးစီးခဲ့သည့်အတန်း									
	စုစုပေါင်း	အတန်းမရှိ	မူလတန်း (သုတေသနတန်းမှ ၄ တန်းထိ)	အလယ်တန်း (၅ တန်းမှ ၈ တန်းထိ)	အထက်တန်း (၉ တန်းမှ ၁၀ တန်းထိ)	ဒီပလိုမာ	တက္ကသိုလ်/ ကောလိပ်	ဘွဲ့လွန်နှင့် အထက်	အသက်မွေး ဝမ်းကျောင်း သင်တန်း	အခြား
မွန်ပြည်နယ်	၁,၀၇၈,၈၀၆	၁၈၅,၉၉၅	၅၀၁,၁၃၄	၂၀၀,၇၃၈	၉၇,၂၄၀	၂,၆၈၇	၇၅,၀၂၈	၃,၀၉၁	၉၅၆	၁၁,၉၃၇
ကျား	၄၉၆,၄၈၇	၇၃,၇၁၅	၂၁၈,၆၆၄	၁၀၉,၂၀၀	၅၃,၀၅၉	၁,၉၃၇	၂၉,၀၇၀	၁,၀၄၁	၆၉၂	၉,၁၀၉
မ	၅၈၂,၃၁၉	၁၁၂,၂၈၀	၂၈၂,၄၇၀	၉၁,၅၃၈	၄၄,၁၈၁	၇၅၀	၄၅,၉၅၈	၂,၀၅၀	၂၆၄	၂,၈၂၈
မော်လမြိုင်ခရိုင်	၆၆၂,၈၁၄	၁၁၃,၆၀၈	၂၉၁,၈၁၇	၁၃၃,၁၀၄	၆၂,၀၁၄	၁,၅၇၈	၅၀,၆၉၃	၂,၃၀၉	၅၄၈	၇,၁၄၃
ကျား	၃၀၁,၇၇၃	၄၅,၀၈၂	၁၂၅,၄၁၄	၇၀,၈၈၉	၃၃,၂၄၇	၁,၁၆၀	၁၉,၁၁၂	၇၁၃	၄၀၅	၅,၇၅၁
မ	၃၆၁,၀၄၁	၆၈,၅၂၆	၁၆၆,၄၀၃	၆၂,၂၁၅	၂၈,၇၆၇	၄၁၈	၃၁,၅၈၁	၁,၅၉၆	၁၄၃	၁,၃၉၂
မော်လမြိုင်မြို့နယ်	၁၆၄,၀၂၀	၉,၃၇၉	၅၄,၅၉၈	၄၃,၃၇၁	၂၇,၄၉၉	၇၆၃	၂၆,၂၉၉	၁,၅၂၀	၂၂၄	၃၆၇
ကျား	၇၄,၆၇၇	၂,၇၅၅	၂၁,၄၁၃	၂၃,၄၄၈	၁၅,၂၆၀	၅၈၁	၁၀,၃၈၇	၄၃၉	၁၆၄	၂၃၀
မ	၈၉,၃၄၃	၆,၆၂၄	၃၃,၁၈၅	၁၉,၉၂၃	၁၂,၂၃၉	၁၈၂	၁၅,၉၁၂	၁,၀၈၁	၆၀	၁၃၇
ကျိုက်မရောမြို့နယ်	၉၇,၅၃၈	၃၁,၄၉၈	၄၄,၉၄၅	၁၃,၂၂၂	၄,၆၇၂	၅၀	၂,၆၂၂	၆၉	၅၅	၄၀၅
ကျား	၄၃,၈၉၀	၁၂,၆၁၇	၂၀,၀၁၇	၇,၂၃၅	၂,၅၆၉	၂၆	၁,၀၄၇	၃၅	၄၈	၂၉၆
မ	၅၃,၆၄၈	၁၈,၈၈၁	၂၄,၉၂၈	၅,၉၈၇	၂,၁၀၃	၂၄	၁,၅၇၅	၃၄	၇	၁၀၉
ချောင်းဆုံမြို့နယ်	၆၇,၄၄၅	၈,၃၈၇	၃၆,၂၈၃	၁၃,၂၅၁	၅,၄၄၁	၁၁၀	၃,၅၈၆	၁၅၁	၅၈	၁၇၈
ကျား	၂၉,၀၃၂	၃,၅၉၇	၁၄,၈၃၈	၆,၆၃၄	၂,၅၈၄	၆၆	၁,၀၈၁	၃၀	၄၈	၁၅၄
မ	၃၈,၄၁၃	၄,၇၉၀	၂၁,၄၄၅	၆,၆၁၇	၂,၈၅၇	၄၄	၂,၅၀၅	၁၂၁	၁၀	၂၄
သံဖြူဇရပ်မြို့နယ်	၉၀,၆၂၄	၁၇,၃၆၅	၄၁,၈၃၈	၁၇,၆၃၉	၇,၀၈၄	၂၀၃	၅,၅၇၉	၁၄၆	၆၀	၇၁၀
ကျား	၄၁,၇၀၁	၇,၃၁၈	၁၈,၃၁၃	၉,၅၂၀	၃,၇၄၈	၁၃၈	၂,၀၂၃	၅၆	၄၅	၅၄၀
မ	၄၈,၉၂၃	၁၀,၀၄၇	၂၃,၅၂၅	၈,၁၁၉	၃,၃၃၆	၆၅	၃,၅၅၆	၉၀	၁၅	၁၇၀
မုဒုံမြို့နယ်	၁၀၆,၅၇၅	၁၀,၇၃၃	၅၆,၉၄၃	၂၁,၈၂၅	၈,၂၁၆	၂၆၄	၇,၃၈၈	၂၉၅	၉၈	၈၁၃
ကျား	၄၇,၈၃၁	၄,၂၈၄	၂၄,၅၄၂	၁၁,၁၉၇	၄,၃၁၉	၂၀၈	၂,၆၀၉	၈၇	၆၂	၅၂၃
မ	၅၈,၇၄၄	၆,၄၄၉	၃၂,၄၀၁	၁၀,၆၂၈	၃,၈၉၇	၅၆	၄,၇၇၉	၂၀၈	၃၆	၂၉၀
ရေးမြို့နယ်	၇၉,၁၉၀	၁၅,၁၇၄	၃၄,၃၂၆	၁၅,၄၉၃	၆,၄၈၅	၁၂၉	၃,၈၁၅	၈၁	၄၃	၃,၆၄၄
ကျား	၃၈,၅၇၇	၅,၇၀၂	၁၅,၇၅၅	၈,၇၅၈	၃,၅၁၀	၉၄	၁,၄၉၅	၄၂	၃၁	၃,၁၉၀
မ	၄၀,၆၁၃	၉,၄၇၂	၁၈,၅၇၁	၆,၇၃၅	၂,၉၇၅	၃၅	၂,၃၂၀	၃၉	၁၂	၄၅၄

ဇယား (ဃ - ၆(က)) အသက် (၂၅) နှစ်နှင့်အထက် အိမ်ထောင်စုနှင့်အဖွဲ့အစည်းလူဦးရေကို အမြင့်ဆုံးတက်ရောက် ပြီးစီးခဲ့သည့် အတန်းအလိုက် ကျား/မ ခွဲခြားဖော်ပြသောဇယား

ကျား/မ	အမြင့်ဆုံးတက်ရောက်ပြီးစီးခဲ့သည့်အတန်း									
	စုစုပေါင်း	အတန်းမရှိ	မူလတန်း (သူငယ်တန်းမှ ၄ တန်းထိ)	အလယ်တန်း (၅ တန်းမှ ၈ တန်းထိ)	အထက်တန်း (၉ တန်းမှ ၁၀ တန်းထိ)	ဒီပလိုမာ	တက္ကသိုလ်/ ကောလိပ်	ဘွဲ့လွန်နှင့် အထက်	အသက်မွေး ဝမ်းကျောင်း သင်တန်း	အခြား
လမိုင်းမြို့နယ်ခွဲ	၄၅,၃၄၈	၁၅,၁၁၃	၁၈,၅၃၀	၇,၁၀၂	၂,၂၁၀	၄၈	၁,၂၈၀	၃၇	၈	၁,၀၂၀
ကျား	၂၀,၂၈၁	၅,၉၁၈	၈,၅၅၇	၃,၄၈၃	၁,၀၄၀	၄၀	၄၀၈	၁၇	၆	၈၁၂
မ	၂၅,၀၆၇	၉,၁၉၅	၉,၉၇၃	၃,၆၁၉	၁,၁၇၀	၈	၈၇၂	၂၀	၂	၂၀၈
ခေါင်မြို့နယ်ခွဲ	၁၂,၀၇၄	၅,၉၅၉	၄,၃၅၄	၁,၂၀၁	၄၀၇	၁၁	၁၂၄	၁၀	၂	၆
ကျား	၅,၇၈၄	၂,၈၉၁	၁,၉၇၉	၆၁၄	၂၁၇	၇	၆၂	၇	၁	၆
မ	၆,၂၉၀	၃,၀၆၈	၂,၃၇၅	၅၈၇	၁၉၀	၄	၆၂	၃	၁	-
သထုံခရိုင်	၄၁၅,၉၉၂	၇၂,၃၈၇	၂၀၉,၃၁၇	၆၇,၆၃၄	၃၅,၂၂၆	၁,၁၀၉	၂၄,၃၃၅	၇၈၂	၄၀၈	၄,၇၉၄
ကျား	၁၉၄,၇၁၄	၂၈,၆၃၃	၉၃,၂၅၀	၃၈,၃၁၁	၁၉,၈၁၂	၇၇၇	၉,၉၅၈	၃၂၈	၂၈၇	၃,၃၅၈
မ	၂၂၁,၂၇၈	၄၃,၇၅၄	၁၁၆,၀၆၇	၂၉,၃၂၃	၁၅,၄၁၄	၃၃၂	၁၄,၃၇၇	၄၅၄	၁၂၁	၁,၄၃၆
သထုံမြို့နယ်	၁၂၀,၄၃၇	၂၁,၄၀၀	၆၀,၀၉၃	၁၈,၆၄၄	၁၀,၇၂၇	၃၇၇	၇,၉၅၉	၂၃၄	၁၇၂	၈၃၁
ကျား	၅၆,၁၃၁	၈,၃၄၁	၂၆,၉၂၇	၁၀,၅၈၄	၅,၉၈၉	၂၅၃	၃,၁၇၂	၁၀၀	၁၁၆	၆၄၉
မ	၆၄,၃၀၆	၁၃,၀၅၉	၃၃,၁၆၆	၈,၀၆၀	၄,၇၃၈	၁၂၄	၄,၇၈၇	၁၃၄	၅၆	၁၈၂
ပေါင်မြို့နယ်	၁၁၂,၅၇၃	၂၃,၇၆၁	၅၆,၆၁၂	၁၈,၂၅၆	၇,၇၃၆	၁၉၃	၅,၁၆၉	၁၆၈	၆၃	၆၁၅
ကျား	၅၂,၁၈၆	၉,၄၀၉	၂၅,၄၁၆	၁၀,၂၉၉	၄,၃၉၅	၁၃၅	၁,၉၇၀	၆၈	၄၃	၄၅၁
မ	၆၀,၃၈၇	၁၄,၃၅၂	၃၁,၁၉၆	၇,၉၅၇	၃,၃၄၁	၅၈	၃,၁၉၉	၁၀၀	၂၀	၁၆၄
ကျိုက်ထိုမြို့နယ်	၉၁,၉၉၄	၁၀,၈၇၅	၄၆,၄၁၉	၁၆,၄၁၃	၉,၄၄၉	၂၃၄	၆,၆၄၁	၂၁၉	၁၁၁	၁,၆၃၃
ကျား	၄၃,၇၅၃	၄,၃၇၃	၂၀,၁၄၅	၉,၅၇၄	၅,၄၄၆	၁၇၁	၂,၈၈၃	၈၉	၈၆	၉၈၆
မ	၄၈,၂၄၁	၆,၅၀၂	၂၆,၂၇၄	၆,၈၃၉	၄,၀၀၃	၆၃	၃,၇၅၈	၁၃၀	၂၅	၆၄၇
ဘီးလင်းမြို့နယ်	၉၀,၉၈၈	၁၆,၃၅၁	၄၆,၁၉၃	၁၄,၃၂၁	၇,၃၁၄	၃၀၅	၄,၅၆၆	၁၆၁	၆၂	၁,၇၁၅
ကျား	၄၂,၆၄၄	၆,၅၁၀	၂၀,၇၆၂	၇,၈၅၄	၃,၉၈၂	၂၁၈	၁,၉၃၃	၇၁	၄၂	၁,၂၇၂
မ	၄၈,၃၄၄	၉,၈၄၁	၂၅,၄၃၁	၆,၄၆၇	၃,၃၃၂	၈၇	၂,၆၃၃	၉၀	၂၀	၄၄၃

ဇယား (ဃ - ၆(ခ))။ အသက် (၂၅) နှစ်နှင့်အထက်အိမ်ထောင်စုလူဦးရေကို အမြင့်ဆုံးတက်ရောက်ပြီးစီးခဲ့သည့်အတန်းအလိုက် ကျား/မ ခွဲခြားဖော်ပြသောဇယား

ကျား/မ	အမြင့်ဆုံးတက်ရောက်ပြီးစီးခဲ့သည့်အတန်း									
	စုစုပေါင်း	အတန်းမရှိ	မူလတန်း (သူငယ်တန်းမှ ၄တန်းထိ)	အလယ်တန်း (၅တန်းမှ ၈ တန်းထိ)	အထက်တန်း (၉တန်းမှ ၁၀တန်းထိ)	ဒီပလိုမာ	တက္ကသိုလ်/ ကောလိပ်	ဘွဲ့လွန်နှင့် အထက်	အသက်မွေး ဝမ်းကျောင်း သင်တန်း	အခြား
မွန်ပြည်နယ်	၁,၀၂၃,၈၃၂	၁၇၉,၈၃၄	၄၈၀,၆၄၇	၁၈၉,၁၁၁	၈၉,၆၃၀	၁,၇၀၆	၆၈,၅၄၂	၂,၃၇၅	၈၃၇	၁၁,၁၅၀
ကျား	၄၅၆,၅၆၃	၆၉,၂၉၈	၂၀၅,၀၁၀	၁၀၀,၁၈၀	၄၆,၈၉၂	၁,၀၅၃	၂၄,၄၀၁	၆၆၁	၅၈၅	၈,၄၈၃
မ	၅၆၇,၂၆၉	၁၁၀,၅၃၆	၂၇၅,၆၃၇	၈၈,၉၃၁	၄၂,၇၃၈	၆၅၃	၄၄,၁၄၁	၁,၇၁၄	၂၅၂	၂,၆၆၇
မော်လမြိုင်ခရိုင်	၆၃၀,၅၆၁	၁၁၀,၁၅၆	၂၇၉,၉၆၄	၁၂၆,၁၂၁	၅၇,၅၃၆	၉၅၇	၄၆,၈၀၁	၁,၇၈၆	၄၇၇	၆,၇၆၃
ကျား	၂၇၈,၆၄၄	၄၂,၇၂၀	၁၁၇,၇၉၃	၆၅,၄၄၄	၂၉,၅၅၇	၅၉၉	၁၆,၂၈၀	၄၅၇	၃၃၉	၅,၄၂၅
မ	၃၅၁,၉၁၇	၆၇,၄၃၆	၁၆၂,၁၇၁	၆၀,၆၇၇	၂၇,၉၇၉	၃၅၈	၃၀,၅၂၁	၁,၃၂၉	၁၃၈	၁,၃၃၈
မော်လမြိုင်မြို့နယ်	၁၅၃,၇၅၆	၈,၈၆၅	၅၂,၁၁၃	၄၁,၀၆၇	၂၅,၅၄၃	၄၁၅	၂၄,၁၃၂	၁,၁၂၉	၂၀၂	၂၉၀
ကျား	၆၇,၁၇၀	၂,၃၆၅	၁၉,၇၀၄	၂၁,၆၅၈	၁၃,၆၃၇	၂၇၈	၈,၉၂၂	၂၉၂	၁၄၆	၁၆၈
မ	၈၆,၅၈၆	၆,၅၀၀	၃၂,၄၀၉	၁၉,၄၀၉	၁၁,၉၀၆	၁၃၇	၁၅,၂၁၀	၈၃၇	၅၆	၁၂၂
ကျိုက်မရောမြို့နယ်	၉၂,၁၁၂	၃၀,၅၀၁	၄၂,၄၅၄	၁၂,၁၉၇	၄,၁၄၆	၄၈	၂,၃၂၂	၅၂	၂၅	၃၆၇
ကျား	၄၀,၂၃၈	၁၂,၀၁၃	၁၈,၅၉၆	၆,၄၂၅	၂,၁၀၈	၂၄	၇၇၄	၁၉	၁၉	၂၆၀
မ	၅၁,၈၇၄	၁၈,၄၈၈	၂၃,၈၅၈	၅,၇၇၂	၂,၀၃၈	၂၄	၁,၅၄၈	၃၃	၆	၁၀၇
ချောင်းဆုံမြို့နယ်	၆၆,၁၉၀	၈,၂၅၆	၃၅,၈၆၂	၁၂,၉၇၆	၅,၂၀၈	၇၉	၃,၄၇၂	၁၄၁	၅၈	၁၃၈
ကျား	၂၇,၉၅၀	၃,၄၈၆	၁၄,၅၀၂	၆,၃၈၅	၂,၃၇၃	၃၆	၉၈၂	၂၃	၄၈	၁၁၅
မ	၃၈,၂၄၀	၄,၇၇၀	၂၁,၃၆၀	၆,၅၉၁	၂,၈၃၅	၄၃	၂,၄၉၀	၁၁၈	၁၀	၂၃
သံဖြူဇရပ်မြို့နယ်	၈၆,၄၆၅	၁၆,၈၇၉	၄၀,၂၈၈	၁၆,၇၄၁	၆,၄၇၅	၁၆၆	၅,၀၈၄	၁၁၉	၅၆	၆၅၇
ကျား	၃၉,၀၀၅	၆,၉၈၈	၁၇,၃၆၈	၈,၉၁၄	၃,၃၃၆	၁၀၆	၁,၇၁၇	၃၃	၄၁	၅၀၂
မ	၄၇,၄၆၀	၉,၈၉၁	၂၂,၉၂၀	၇,၈၂၇	၃,၁၃၉	၆၀	၃,၃၆၇	၈၆	၁၅	၁၅၅
မုဒုံမြို့နယ်	၁၀၀,၈၀၄	၁၀,၁၂၅	၅၄,၀၈၀	၂၀,၆၅၉	၇,၆၉၆	၁၅၅	၆,၉၇၆	၂၅၃	၉၄	၇၆၆
ကျား	၄၃,၉၇၈	၃,၈၈၄	၂၂,၈၄၂	၁၀,၃၅၃	၃,၉၂၁	၁၀၃	၂,၂၇၈	၅၅	၅၈	၄၈၄
မ	၅၆,၈၂၆	၆,၂၄၁	၃၁,၂၃၈	၁၀,၃၀၆	၃,၇၇၅	၅၂	၄,၆၉၈	၁၉၈	၃၆	၂၈၂
ရေးမြို့နယ်	၇၅,၄၉၀	၁၄,၇၃၂	၃၂,၉၂၃	၁၄,၅၄၉	၆,၀၅၂	၇၁	၃,၅၂၃	၅၅	၃၃	၃,၅၅၂
ကျား	၃၅,၆၃၃	၅,၄၀၁	၁၄,၇၃၆	၇,၉၅၁	၃,၁၁၅	၄၀	၁,၂၄၀	၂၁	၂၁	၃,၁၀၈
မ	၃၉,၈၅၇	၉,၃၃၁	၁၈,၁၈၇	၆,၅၉၈	၂,၉၃၇	၃၁	၂,၂၈၃	၃၄	၁၂	၄၄၄

ကျား/မ	အမြင့်ဆုံးတက်ရောက်ပြီးစီးခဲ့သည့်အတန်း									
	စုစုပေါင်း	အတန်းမရှိ	မူလတန်း (သူငယ်တန်းမှ ၄တန်းထိ)	အလယ်တန်း (၅တန်းမှ ၈ တန်းထိ)	အထက်တန်း (၉တန်းမှ ၁၀တန်းထိ)	ဒီပလိုမာ	တက္ကသိုလ်/ ကောလိပ်	ဘွဲ့လွန်နှင့် အထက်	အသက်မွေး ဝမ်းကျောင်း သင်တန်း	အခြား
လမိုင်းမြို့နယ်ခွဲ	၄၄,၂၁၈	၁၄,၉၃၆	၁၈,၀၈၈	၆,၈၅၅	၂,၀၈၃	၁၈	၁,၂၀၆	၃၁	၈	၉၉၃
ကျား	၁၉,၃၄၂	၅,၇၇၅	၈,၂၁၅	၃,၂၈၁	၉၁၈	၁၀	၃၃၈	၁၁	၆	၇၈၈
မ	၂၄,၈၇၆	၉,၁၆၁	၉,၈၇၃	၃,၅၇၄	၁,၁၆၅	၈	၈၆၈	၂၀	၂	၂၀၅
ခေါလမြို့နယ်ခွဲ	၁၁,၅၂၆	၅,၈၆၂	၄,၁၅၆	၁,၀၇၇	၃၃၃	၅	၈၆	၆	၁	-
ကျား	၅,၃၂၈	၂,၈၀၈	၁,၈၃၀	၅၀၇	၁၄၉	၂	၂၉	၃	-	-
မ	၆,၁၉၈	၃,၀၅၄	၂,၃၂၆	၅၇၀	၁၈၄	၃	၅၇	၃	၁	-
သထုံခရိုင်	၃၉၃,၂၇၁	၆၉,၆၇၈	၂၀၀,၆၈၃	၆၂,၉၉၀	၃၂,၀၉၄	၇၄၉	၂၁,၇၄၁	၅၈၉	၃၆၀	၄,၃၈၇
ကျား	၁၇၇,၉၁၉	၂၆,၅၇၈	၈၇,၂၁၇	၃၄,၇၀၆	၁၇,၃၃၅	၄၅၄	၈,၁၂၁	၂၀၄	၂၄၆	၃,၀၅၈
မ	၂၁၅,၃၅၂	၄၃,၁၀၀	၁၁၃,၄၆၆	၂၈,၂၈၄	၁၄,၇၅၉	၂၉၅	၁၃,၆၂၀	၃၈၅	၁၁၄	၁,၃၂၉
သထုံမြို့နယ်	၁၁၅,၀၃၀	၂၀,၆၃၈	၅၇,၉၇၂	၁၇,၆၄၄	၁၀,၁၁၃	၂၇၂	၇,၃၅၀	၁၆၂	၁၅၄	၇၂၅
ကျား	၅၁,၈၄၂	၇,၇၄၂	၂၅,၂၈၄	၉,၇၅၄	၅,၄၆၈	၁၆၄	၂,၇၀၃	၅၉	၁၀၂	၅၆၆
မ	၆၃,၁၈၈	၁၂,၈၉၆	၃၂,၆၈၈	၇,၈၉၀	၄,၆၄၅	၁၀၈	၄,၆၄၇	၁၀၃	၅၂	၁၅၉
ပေါင်မြို့နယ်	၁၀၈,၆၈၄	၂၃,၂၀၈	၅၅,၁၁၄	၁၇,၄၂၉	၇,၁၉၅	၁၁၈	၄,၈၃၃	၁၅၂	၅၆	၅၇၉
ကျား	၄၈,၉၀၅	၈,၉၇၃	၂၄,၂၅၁	၉,၅၄၄	၃,၈၈၉	၆၄	၁,၆၇၆	၅၂	၃၆	၄၂၀
မ	၅၉,၇၇၉	၁၄,၂၃၅	၃၀,၈၆၃	၇,၈၈၅	၃,၃၀၆	၅၄	၃,၁၅၇	၁၀၀	၂၀	၁၅၉
ကျိုက်ထိုမြို့နယ်	၈၂,၆၇၉	၉,၉၅၉	၄၃,၀၂၃	၁၄,၃၅၂	၇,၉၇၇	၁၇၇	၅,၄၂၀	၁၄၀	၉၅	၁,၅၃၆
ကျား	၃၇,၈၄၃	၃,၇၃၅	၁၈,၁၈၉	၈,၁၉၅	၄,၄၂၂	၁၁၈	၂,၁၄၂	၄၄	၇၃	၉၂၅
မ	၄၄,၈၃၆	၆,၂၂၄	၂၄,၈၃၄	၆,၁၅၇	၃,၅၅၅	၅၉	၃,၂၇၈	၉၆	၂၂	၆၁၁
ဘီးလင်းမြို့နယ်	၈၆,၈၇၈	၁၅,၈၇၃	၄၄,၅၇၄	၁၃,၅၆၅	၆,၈၀၉	၁၈၂	၄,၁၃၈	၁၃၅	၅၅	၁,၅၄၇
ကျား	၃၉,၃၂၉	၆,၁၂၈	၁၉,၄၉၃	၇,၂၁၃	၃,၅၅၆	၁၀၈	၁,၆၀၀	၄၉	၃၅	၁,၁၄၇
မ	၄၇,၅၄၉	၉,၇၄၅	၂၅,၀၈၁	၆,၃၅၂	၃,၂၅၃	၇၄	၂,၅၃၈	၈၆	၂၀	၄၀၀

ဇယား (ဃ - ၆(ဂ))။ အသက် (၂၅) နှစ်နှင့်အထက် အဖွဲ့အစည်းလူဦးရေကို အမြင့်ဆုံးတက်ရောက်ပြီးစီးခဲ့သည့် အတန်းအလိုက် ကျား/မ ခွဲခြားဖော်ပြသောဇယား

ကျား/မ	အမြင့်ဆုံးတက်ရောက်ပြီးစီးခဲ့သည့်အတန်း									
	စုစုပေါင်း	အတန်းမရှိ	မူလတန်း (သူငယ်တန်းမှ ၄ တန်းထိ)	အလယ်တန်း (၅ တန်းမှ ၈ တန်းထိ)	အထက်တန်း (၉ တန်းမှ ၁၀ တန်းထိ)	ဒီပလိုမာ	တက္ကသိုလ်/ ကောလိပ်	ဘွဲ့လွန်နှင့် အထက်	အသက်မွေး ဝမ်းကျောင်း သင်တန်း	အခြား
မွန်ပြည်နယ်	၅၄,၉၇၄	၆,၁၆၁	၂၀,၄၈၇	၁၁,၆၂၇	၇,၆၁၀	၉၈၁	၆,၄၈၆	၇၁၆	၁၁၉	၇၈၇
ကျား	၃၉,၉၂၄	၄,၄၁၇	၁၃,၆၅၄	၉,၀၂၀	၆,၁၆၇	၈၈၄	၄,၆၆၉	၃၈၀	၁၀၇	၆၂၆
မ	၁၅,၀၅၀	၁,၇၄၄	၆,၈၃၃	၂,၆၀၇	၁,၄၄၃	၉၇	၁,၈၁၇	၃၃၆	၁၂	၁၆၁
မော်လမြိုင်ခရိုင်	၃၂,၂၅၃	၃,၄၅၂	၁၁,၈၅၃	၆,၉၈၃	၄,၄၇၈	၆၂၁	၃,၈၉၂	၅၂၃	၇၁	၃၈၀
ကျား	၂၃,၁၂၉	၂,၃၆၂	၇,၆၂၁	၅,၄၁၅	၃,၆၉၀	၅၆၁	၂,၈၃၂	၂၅၆	၆၆	၃၂၆
မ	၉,၁၂၄	၁,၀၉၀	၄,၂၃၂	၁,၅၆၈	၇၈၈	၆၀	၁,၀၆၀	၂၆၇	၅	၅၄
မော်လမြိုင်မြို့နယ်	၁၀,၂၆၄	၅၁၄	၂,၄၈၅	၂,၃၀၄	၁,၉၅၆	၃၄၈	၂,၁၆၇	၃၉၁	၂၂	၇၇
ကျား	၇,၅၀၇	၃၉၀	၁,၇၀၉	၁,၇၉၀	၁,၆၂၃	၃၀၃	၁,၄၆၅	၁၄၇	၁၈	၆၂
မ	၂,၇၅၇	၁၂၄	၇၇၆	၅၁၄	၃၃၃	၄၅	၇၀၂	၂၄၄	၄	၁၅
ကျိုက်မရောမြို့နယ်	၅,၄၂၆	၉၉၇	၂,၄၉၁	၁,၀၂၅	၅၂၆	၂	၃၀၀	၁၇	၃၀	၃၈
ကျား	၃,၆၅၂	၆၀၄	၁,၄၂၁	၈၁၀	၄၆၁	၂	၂၇၃	၁၆	၂၉	၃၆
မ	၁,၇၇၄	၃၉၃	၁,၀၇၀	၂၁၅	၆၅	-	၂၇	၁	၁	၂
ချောင်းဆုံမြို့နယ်	၁,၂၅၅	၁၃၁	၄၂၁	၂၇၅	၂၃၃	၃၁	၁၁၄	၁၀	-	၄၀
ကျား	၁,၀၈၂	၁၁၁	၃၃၆	၂၄၉	၂၁၁	၃၀	၉၉	၇	-	၃၉
မ	၁၇၃	၂၀	၈၅	၂၆	၂၂	၁	၁၅	၃	-	၁
သံပြာရေပိမြို့နယ်	၄,၁၅၉	၄၈၆	၁,၅၅၀	၈၉၈	၆၀၉	၃၇	၄၉၅	၂၇	၄	၅၃
ကျား	၂,၆၉၆	၃၃၀	၉၄၅	၆၀၆	၄၁၂	၃၂	၃၀၆	၂၃	၄	၃၈
မ	၁,၄၆၃	၁၅၆	၆၀၅	၂၉၂	၁၉၇	၅	၁၈၉	၄	-	၁၅
မုဒုံမြို့နယ်	၅,၇၇၁	၆၀၈	၂,၈၆၃	၁,၁၆၆	၅၂၀	၁၀၉	၄၁၂	၄၂	၄	၄၇
ကျား	၃,၈၅၃	၄၀၀	၁,၇၀၀	၈၄၄	၃၉၈	၁၀၅	၃၃၁	၃၂	၄	၃၉
မ	၁,၉၁၈	၂၀၈	၁,၁၆၃	၃၂၂	၁၂၂	၄	၈၁	၁၀	-	၈
ရေးမြို့နယ်	၃,၇၀၀	၄၄၂	၁,၄၀၃	၉၄၄	၄၃၃	၅၈	၂၉၂	၂၆	၁၀	၉၂
ကျား	၂,၉၄၄	၃၀၁	၁,၀၁၉	၈၀၇	၃၉၅	၅၄	၂၅၅	၂၁	၁၀	၈၂
မ	၇၅၆	၁၄၁	၃၈၄	၁၃၇	၃၈	၄	၃၇	၅	-	၁၀

ကျား/မ	အမြင့်ဆုံးတက်ရောက်ပြီးစီးခဲ့သည့်အတန်း									
	စုစုပေါင်း	အတန်းမရှိ	မူလတန်း (သူငယ်တန်းမှ ၄ တန်းထိ)	အလယ်တန်း (၅ တန်းမှ ၈ တန်းထိ)	အထက်တန်း (၉ တန်းမှ ၁၀ တန်းထိ)	ဒီပလိုမာ	တက္ကသိုလ်/ ကောလိပ်	ဘွဲ့လွန်နှင့် အထက်	အသက်မွေး ဝမ်းကျောင်း သင်တန်း	အခြား
လခိုင်းမြို့နယ်ခွဲ	၁,၁၃၀	၁၇၇	၄၄၂	၂၄၇	၁၂၇	၃၀	၇၄	၆	-	၂၇
ကျား	၉၃၉	၁၄၃	၃၄၂	၂၀၂	၁၂၂	၃၀	၇၀	၆	-	၂၄
မ	၁၉၁	၃၄	၁၀၀	၄၅	၅	-	၄	-	-	၃
ခေါင်တန်းမြို့နယ်ခွဲ	၅၄၈	၉၇	၁၉၈	၁၂၄	၇၄	၆	၃၈	၄	၁	၆
ကျား	၄၅၆	၈၃	၁၄၉	၁၀၇	၆၈	၅	၃၃	၄	၁	၆
မ	၉၂	၁၄	၄၉	၁၇	၆	၁	၅	-	-	-
သထုံခရိုင်	၂၂,၇၂၁	၂,၇၀၉	၈,၆၃၄	၄,၆၄၄	၃,၁၃၂	၃၆၀	၂,၅၉၄	၁၉၃	၄၈	၄၀၇
ကျား	၁၆,၇၉၅	၂,၀၅၅	၆,၀၃၃	၃,၆၀၅	၂,၄၇၇	၃၂၃	၁,၈၃၇	၁၂၄	၄၁	၃၀၀
မ	၅,၉၂၆	၆၅၄	၂,၆၀၁	၁,၀၃၉	၆၅၅	၃၃၇	၇၅၇	၆၉	၇	၁၀၇
သထုံမြို့နယ်	၅,၄၀၇	၇၆၂	၂,၁၂၁	၁,၀၀၀	၆၁၄	၁၀၅	၆၀၉	၇၂	၁၈	၁၀၆
ကျား	၄,၂၈၉	၅၉၉	၁,၆၄၃	၈၃၀	၅၂၁	၈၉	၄၆၉	၄၁	၁၄	၈၃
မ	၁,၁၁၈	၁၆၃	၄၇၈	၁၇၀	၉၃	၁၆	၁၄၀	၃၁	၄	၂၃
ပေါင်မြို့နယ်	၃,၈၈၉	၅၅၃	၁,၄၉၈	၈၂၇	၅၄၁	၇၅	၃၃၆	၁၆	၇	၃၆
ကျား	၃,၂၈၁	၄၃၆	၁,၁၆၅	၇၅၅	၅၀၆	၇၁	၂၉၄	၁၆	၇	၃၁
မ	၆၀၈	၁၁၇	၃၃၃	၇၂	၃၅	၄	၁၄၂	-	-	၅
ကျိုက်ထိုမြို့နယ်	၉,၃၁၅	၉၁၆	၃,၃၉၆	၂,၀၆၁	၁,၄၇၂	၅၇	၁,၂၂၁	၇၉	၁၆	၉၇
ကျား	၅,၉၁၀	၆၃၈	၁,၉၅၆	၁,၃၇၉	၁,၀၂၄	၅၃	၇၄၁	၄၅	၁၃	၆၁
မ	၃,၄၀၅	၂၇၈	၁,၄၄၀	၆၈၂	၄၄၈	၄	၄၈၀	၃၄	၃	၃၆
ဘီးလင်းမြို့နယ်	၄,၁၁၀	၄၇၈	၁,၆၁၉	၇၅၆	၅၀၅	၁၂၃	၄၂၈	၂၆	၇	၁၆၈
ကျား	၃,၃၁၅	၃၈၂	၁,၂၆၉	၆၄၁	၄၂၆	၁၁၀	၃၃၃	၂၂	၇	၁၂၅
မ	၇၉၅	၉၆	၃၅၀	၁၁၅	၇၉	၁၃	၉၅	၄	-	၄၃

မြန်မာနိုင်ငံလူ့ဦးရေနှင့်အိမ်အကြောင်းအရာသန်းခေါင်စာရင်း

သန်းခေါင်စာရင်းအစီရင်ခံစာ အတွဲ (၃ - ည)

အပိုင်း (င) စီးပွားရေးဆိုင်ရာအချက်အလက်များ

ဇယား (င - ၁(က))။ အသက် (၁၀) နှစ်နှင့်အထက် လူဦးရေကို လုပ်သားအင်အားပါဝင်နှုန်း၊ အလုပ်လက်မဲ့ရာခိုင်နှုန်း၊ အလုပ်အကိုင်ရရှိမှုနှင့်လူဦးရေအချိုးတို့ကို အသက်အုပ်စုအလိုက် ကျား/မ ခွဲခြားဖော်ပြသောဇယား (မြို့ပြ/ကျေးလက်)

အသက်အုပ်စု	လုပ်သားအင်အားအကြောင်းအရာ						
	စုစုပေါင်း	လုပ်ငန်းခွင်ရှိ လူဦးရေ	အလုပ်လက်မဲ့ ဦးရေ	လုပ်သားအင်အား တွင်မပါဝင်သူ	လုပ်သားအင်အား ပါဝင်နှုန်း	အလုပ်လက်မဲ့ ရာခိုင်နှုန်း	အလုပ်အကိုင်ရရှိမှုနှင့် လူဦးရေအချိုး (ရာခိုင်နှုန်း)
မြို့ပြ/ကျေးလက်							
ကျား/မ							
၁၀ - ၁၄	၂၃၂,၅၈၅	၁၈,၇၇၉	၅,၅၇၄	၂၀၈,၂၃၂	၁၀.၅	၂၂.၉	၈.၁
၁၅ - ၁၉	၁၈၀,၈၈၀	၇၀,၄၀၆	၁၂,၇၇၁	၉၇,၇၀၃	၄၆.၀	၁၅.၄	၃၈.၉
၂၀ - ၂၄	၁၅၂,၇၄၇	၈၆,၀၁၉	၁၃,၁၃၀	၅၃,၅၉၈	၆၄.၉	၁၃.၂	၅၆.၃
၂၅ - ၂၉	၁၄၃,၂၂၅	၈၉,၀၀၅	၇,၇၀၅	၄၆,၅၁၅	၆၇.၅	၈.၀	၆၂.၁
၃၀ - ၃၄	၁၄၁,၅၆၈	၉၀,၁၃၆	၄,၉၀၂	၄၆,၅၃၀	၆၇.၁	၅.၂	၆၃.၇
၃၅ - ၃၉	၁၃၇,၈၇၅	၈၉,၆၃၄	၃,၄၁၃	၄၄,၈၂၈	၆၇.၅	၃.၇	၆၅.၀
၄၀ - ၄၄	၁၃၁,၇၁၁	၈၅,၃၂၀	၂,၃၂၄	၄၄,၀၆၇	၆၆.၅	၂.၇	၆၄.၈
၄၅ - ၄၉	၁၂၁,၃၇၅	၇၆,၉၃၄	၁,၇၅၄	၄၂,၆၈၇	၆၄.၈	၂.၂	၆၃.၄
၅၀ - ၅၄	၁၀၈,၇၂၅	၆၄,၆၀၅	၁,၂၇၇	၄၂,၈၄၃	၆၀.၆	၁.၉	၅၉.၄
၅၅ - ၅၉	၉၀,၈၄၆	၄၉,၂၉၃	၈၇၂	၄၀,၆၈၁	၅၅.၂	၁.၇	၅၄.၃
၆၀ - ၆၄	၇၀,၀၄၃	၂၉,၈၈၆	၄၂၄	၃၉,၇၃၃	၄၃.၃	၁.၄	၄၂.၇
၆၅ - ၆၉	၄၈,၄၁၀	၁၅,၇၁၇	၂၁၃	၃၂,၄၈၀	၃၂.၉	၁.၃	၃၂.၅
၇၀ - ၇၄	၃၂,၇၈၅	၆,၆၆၉	၆၄	၂၆,၀၅၂	၂၀.၅	၁.၀	၂၀.၃
၇၅ - ၇၉	၂၅,၀၂၈	၃,၁၈၃	၂၂	၂၁,၈၂၃	၁၂.၈	၀.၇	၁၂.၇
၈၀ - ၈၄	၁၅,၀၂၃	၁,၁၂၇	၂၇	၁၃,၈၆၉	၇.၇	၂.၃	၇.၅
၈၅ - ၈၉	၈,၂၂၆	၄၉၄	၆	၇,၇၂၆	၆.၁	၁.၂	၆.၀
၉၀ နှစ်နှင့်အထက်	၃,၉၆၆	၂၇၉	၁၃	၃,၆၇၄	၇.၄	၄.၅	၇.၀
၁၅ နှစ်နှင့်အထက်	၁,၄၁၂,၄၃၃	၇၅၈,၇၀၇	၄၈,၉၁၇	၆၀၄,၈၀၉	၅၇.၂	၆.၁	၅၃.၇
၁၀ နှစ်နှင့်အထက်	၁,၆၄၅,၀၁၈	၇၇၇,၄၈၆	၅၄,၄၉၁	၈၁၃,၀၄၁	၅၀.၆	၆.၅	၄၇.၃
၁၀ နှစ်မှ ၁၇ နှစ်	၃၄၄,၆၅၁	၅၆,၉၄၀	၁၃,၀၆၁	၂၇၄,၆၅၀	၂၀.၃	၁၈.၇	၁၆.၅
၁၅ နှစ်မှ ၆၄ နှစ်	၁,၂၇၈,၉၉၅	၇၃၁,၂၃၈	၄၈,၅၇၂	၄၉၉,၁၈၅	၆၁.၀	၆.၂	၅၇.၂

အသက်အုပ်စု	လုပ်သားအင်အားအကြောင်းအရာ						
	စုစုပေါင်း	လုပ်ငန်းခွင်ရှိ လူဦးရေ	အလုပ်လက်မဲ့ ဦးရေ	လုပ်သားအင်အား တွင်မပါဝင်သူ	လုပ်သားအင်အား ပါဝင်နှုန်း	အလုပ်လက်မဲ့ ရာခိုင်နှုန်း	အလုပ်အကိုင်ရရှိမှုနှင့် လူဦးရေအချိုး (ရာခိုင်နှုန်း)
ကျား							
၁၀ - ၁၄	၁၁၉,၁၇၄	၁၁,၄၁၁	၃,၆၀၃	၁၀၄,၁၆၀	၁၂.၆	၂၄.၀	၉.၆
၁၅ - ၁၉	၈၉,၄၇၃	၄၃,၇၇၄	၇,၉၀၈	၃၇,၇၉၁	၅၇.၈	၁၅.၃	၄၈.၉
၂၀ - ၂၄	၇၄,၀၇၃	၅၃,၁၃၆	၆,၉၈၆	၁၃,၉၅၁	၈၁.၂	၁၁.၆	၇၁.၇
၂၅ - ၂၉	၆၈,၅၃၇	၅၅,၃၈၃	၄,၅၆၃	၈,၅၉၁	၈၇.၅	၇.၆	၈၀.၈
၃၀ - ၃၄	၆၇,၀၆၇	၅၆,၆၈၂	၃,၁၇၃	၇,၂၁၂	၈၉.၂	၅.၃	၈၄.၅
၃၅ - ၃၉	၆၄,၆၃၄	၅၅,၇၀၁	၂,၃၁၁	၆,၆၂၂	၈၉.၈	၄.၀	၈၆.၂
၄၀ - ၄၄	၆၀,၄၃၇	၅၂,၄၆၈	၁,၆၅၄	၆,၃၁၅	၈၉.၆	၃.၁	၈၆.၈
၄၅ - ၄၉	၅၅,၄၃၄	၄၇,၇၀၈	၁,၃၂၉	၆,၃၉၇	၈၈.၅	၂.၇	၈၆.၁
၅၀ - ၅၄	၄၉,၀၂၀	၄၀,၈၄၁	၁,၀၂၀	၇,၁၅၉	၈၅.၄	၂.၄	၈၃.၃
၅၅ - ၅၉	၄၁,၁၅၉	၃၂,၂၆၂	၇၂၄	၈,၁၇၃	၈၀.၁	၂.၂	၇၈.၄
၆၀ - ၆၄	၃၁,၈၀၆	၂၀,၃၈၄	၃၆၂	၁၁,၀၆၀	၆၅.၂	၁.၇	၆၄.၁
၆၅ - ၆၉	၂၁,၅၃၁	၁၀,၉၆၄	၁၈၂	၁၀,၃၈၅	၅၁.၈	၁.၆	၅၀.၉
၇၀ - ၇၄	၁၄,၃၈၉	၄,၇၃၉	၅၇	၉,၅၉၃	၃၃.၃	၁.၂	၃၂.၉
၇၅ - ၇၉	၁၁,၀၉၆	၂,၂၉၅	၁၅	၈,၇၈၆	၂၀.၈	၀.၆	၂၀.၇
၈၀ - ၈၄	၆,၄၉၅	၈၀၀	၁၆	၅,၆၇၉	၁၂.၆	၂.၀	၁၂.၃
၈၅ - ၈၉	၃,၃၄၃	၃၁၀	၂	၃,၀၃၁	၉.၃	၀.၆	၉.၃
၉၀ နှစ်နှင့်အထက်	၁,၅၃၉	၁၈၈	၈	၁,၃၄၃	၁၂.၇	၄.၁	၁၂.၂
၁၅ နှစ်နှင့်အထက်	၆၆၀,၀၃၃	၄၇၇,၆၃၅	၃၀,၃၁၀	၁၅၂,၀၈၈	၇၇.၀	၆.၀	၇၂.၄
၁၀ နှစ်နှင့်အထက်	၇၇၉,၂၀၇	၄၈၉,၀၄၆	၃၃,၉၁၃	၂၅၆,၂၄၈	၆၇.၁	၆.၅	၆၂.၈
၁၀ နှစ်မှ ၁၇ နှစ်	၁၇၅,၃၆၂	၃၅,၂၅၀	၈,၃၅၈	၁၃၁,၇၅၄	၂၄.၉	၁၉.၂	၂၀.၁
၁၅ နှစ်မှ ၆၄ နှစ်	၆၀၁,၆၄၀	၄၅၈,၃၃၉	၃၀,၀၃၀	၁၁၃,၂၇၁	၈၁.၂	၆.၁	၇၆.၂

အသက်အုပ်စု	လုပ်သားအင်အားအကြောင်းအရာ						
	စုစုပေါင်း	လုပ်ငန်းခွင်ရှိ လူဦးရေ	အလုပ်လက်မဲ့ ဦးရေ	လုပ်သားအင်အား တွင်မပါဝင်သူ	လုပ်သားအင်အား ပါဝင်နှုန်း	အလုပ်လက်မဲ့ ရာခိုင်နှုန်း	အလုပ်အကိုင်ရရှိမှုနှင့် လူဦးရေအချိုး (ရာခိုင်နှုန်း)
မ							
၁၀ - ၁၄	၁၁၃,၄၁၁	၇,၃၆၈	၁,၉၇၁	၁၀၄,၀၇၂	၈.၂	၂၁.၁	၆.၅
၁၅ - ၁၉	၉၁,၄၀၇	၂၆,၆၃၂	၄,၈၆၃	၅၉,၉၁၂	၃၄.၅	၁၅.၄	၂၉.၁
၂၀ - ၂၄	၇၈,၆၇၄	၃၂,၈၈၃	၆,၁၄၄	၃၉,၆၄၇	၄၉.၆	၁၅.၇	၄၁.၈
၂၅ - ၂၉	၇၄,၆၈၈	၃၃,၆၂၂	၃,၁၄၂	၃၇,၉၂၄	၄၉.၂	၈.၅	၄၅.၀
၃၀ - ၃၄	၇၄,၅၀၁	၃၃,၄၅၄	၁,၇၂၉	၃၉,၃၁၈	၄၇.၂	၄.၉	၄၄.၉
၃၅ - ၃၉	၇၃,၂၄၁	၃၃,၉၃၃	၁,၁၀၂	၃၈,၂၀၆	၄၇.၈	၃.၁	၄၆.၃
၄၀ - ၄၄	၇၁,၂၇၄	၃၂,၈၅၂	၆၇၀	၃၇,၇၅၂	၄၇.၀	၂.၀	၄၆.၁
၄၅ - ၄၉	၆၅,၉၄၁	၂၉,၂၂၆	၄၂၅	၃၆,၂၉၀	၄၅.၀	၁.၄	၄၄.၃
၅၀ - ၅၄	၅၉,၇၀၅	၂၃,၇၆၄	၂၅၇	၃၅,၆၈၄	၄၀.၂	၁.၁	၃၉.၈
၅၅ - ၅၉	၄၉,၆၈၇	၁၇,၀၃၁	၁၄၈	၃၂,၅၀၈	၃၄.၆	၀.၉	၃၄.၃
၆၀ - ၆၄	၃၈,၂၃၇	၉,၅၀၂	၆၂	၂၈,၆၇၃	၂၅.၀	၀.၆	၂၄.၉
၆၅ - ၆၉	၂၆,၈၇၉	၄,၇၅၃	၃၁	၂၂,၀၉၅	၁၇.၈	၀.၆	၁၇.၇
၇၀ - ၇၄	၁၈,၃၉၆	၁,၉၃၀	၇	၁၆,၄၅၉	၁၀.၅	၀.၄	၁၀.၅
၇၅ - ၇၉	၁၃,၉၃၂	၈၈၈	၇	၁၃,၀၃၇	၆.၄	၀.၈	၆.၄
၈၀ - ၈၄	၈,၅၂၈	၃၂၇	၁၁	၈,၁၉၀	၄.၀	၃.၃	၃.၈
၈၅ - ၈၉	၄,၈၈၃	၁၈၄	၄	၄,၆၉၅	၃.၉	၂.၁	၃.၈
၉၀ နှစ်နှင့်အထက်	၂,၄၂၇	၉၁	၅	၂,၃၃၁	၄.၀	၅.၂	၃.၇
၁၅ နှစ်နှင့်အထက်	၇၅၂,၄၀၀	၂၈၁,၀၇၂	၁၈,၆၀၇	၄၅၂,၇၂၁	၃၉.၈	၆.၂	၃၇.၄
၁၀ နှစ်နှင့်အထက်	၈၆၅,၈၁၁	၂၈၈,၄၄၀	၂၀,၅၇၈	၅၅၆,၇၉၃	၃၅.၇	၆.၇	၃၃.၃
၁၀ နှစ်မှ ၁၇နှစ်	၁၆၉,၂၈၉	၂၁,၆၉၀	၄,၇၀၃	၁၄၂,၈၉၆	၁၅.၆	၁၇.၈	၁၂.၈
၁၅ နှစ်မှ ၆၄နှစ်	၆၇၇,၃၅၅	၂၇၂,၈၉၉	၁၈,၅၄၂	၃၈၅,၉၁၄	၄၃.၀	၆.၄	၄၀.၃

ဇယား (င - ၁(ခ))။ အသက် (၁၀) နှစ်နှင့်အထက် လူဦးရေကို လုပ်သားအင်အားပါဝင်နှုန်း၊ အလုပ်လက်မဲ့ရာခိုင်နှုန်း၊ အလုပ်အကိုင်ရရှိမှုနှင့် လူဦးရေအချိုးတို့ကို အသက်အုပ်စုအလိုက် ကျား/မ ခွဲခြားဖော်ပြသောဇယား (မြို့ပြ)

အသက်အုပ်စု	လုပ်သားအင်အားအကြောင်းအရာ						
	စုစုပေါင်း	လုပ်ငန်းခွင်ရှိ လူဦးရေ	အလုပ်လက်မဲ့ ဦးရေ	လုပ်သားအင်အားတွင် မပါဝင်သူ	လုပ်သားအင်အား ပါဝင်နှုန်း	အလုပ်လက်မဲ့ ရာခိုင်နှုန်း	အလုပ်အကိုင်ရရှိမှုနှင့် လူဦးရေအချိုး (ရာခိုင်နှုန်း)
မြို့ပြ							
ကျား/မ							
၁၀ - ၁၄	၅၈,၃၁၆	၃,၇၆၄	၁,၀၃၇	၅၃,၅၁၅	၈.၂	၂၁.၆	၆.၅
၁၅ - ၁၉	၅၂,၂၀၉	၁၇,၁၄၉	၃,၁၅၁	၃၁,၉၀၉	၃၈.၉	၁၅.၅	၃၂.၈
၂၀ - ၂၄	၄၆,၁၇၈	၂၅,၆၄၂	၄,၁၅၀	၁၆,၃၈၆	၆၄.၅	၁၃.၉	၅၅.၅
၂၅ - ၂၉	၄၃,၇၀၈	၂၈,၃၆၈	၂,၂၆၈	၁၃,၀၇၂	၇၀.၁	၇.၄	၆၄.၉
၃၀ - ၃၄	၄၃,၄၆၈	၂၉,၀၈၄	၁,၄၃၁	၁၂,၉၅၃	၇၀.၂	၄.၇	၆၆.၉
၃၅ - ၃၉	၄၀,၇၃၄	၂၇,၇၁၉	၉၄၅	၁၂,၀၇၀	၇၀.၄	၃.၃	၆၈.၀
၄၀ - ၄၄	၃၈,၄၈၂	၂၅,၉၈၆	၆၁၉	၁၁,၈၇၇	၆၉.၁	၂.၃	၆၇.၅
၄၅ - ၄၉	၃၅,၄၁၇	၂၃,၃၈၅	၄၈၁	၁၁,၅၅၁	၆၇.၄	၂.၀	၆၆.၀
၅၀ - ၅၄	၃၁,၅၂၅	၁၉,၂၁၂	၃၁၃	၁၂,၀၀၀	၆၁.၉	၁.၆	၆၀.၉
၅၅ - ၅၉	၂၆,၇၄၃	၁၄,၆၁၀	၂၀၆	၁၁,၉၂၇	၅၅.၄	၁.၄	၅၄.၆
၆၀ - ၆၄	၂၀,၃၉၂	၇,၈၁၆	၇၇	၁၂,၄၉၉	၃၈.၇	၁.၀	၃၈.၃
၆၅ - ၆၉	၁၄,၆၆၆	၄,၁၂၅	၃၈	၁၀,၅၀၃	၂၈.၄	၀.၉	၂၈.၁
၇၀ - ၇၄	၉,၆၉၈	၁,၆၀၃	၁၄	၈,၀၈၁	၁၆.၇	၀.၉	၁၆.၅
၇၅ - ၇၉	၇,၅၃၀	၇၉၂	၃	၆,၇၃၅	၁၀.၆	၀.၄	၁၀.၅
၈၀ - ၈၄	၄,၅၇၂	၂၈၉	၁၁	၄,၂၇၂	၆.၆	၃.၇	၆.၃
၈၅ - ၈၉	၂,၆၀၉	၁၄၆	၃	၂,၄၆၀	၅.၇	၂.၀	၅.၆
၉၀ နှစ်နှင့်အထက်	၁,၃၄၁	၁၀၃	၃	၁,၂၃၅	၇.၉	၂.၈	၇.၇
၁၅ နှစ်နှင့်အထက်	၄၁၉,၂၇၂	၂၂၆,၀၂၉	၁၃,၇၁၃	၁၇၉,၅၃၀	၅၇.၂	၅.၇	၅၃.၉
၁၀ နှစ်နှင့်အထက်	၄၇၇,၅၈၈	၂၂၉,၇၉၃	၁၄,၇၅၀	၂၃၃,၀၄၅	၅၁.၂	၆.၀	၄၈.၁
၁၀ နှစ်မှ ၁၇နှစ်	၈၉,၉၀၅	၁၂,၅၆၉	၂,၇၈၀	၇၄,၅၅၆	၁၇.၁	၁၈.၁	၁၄.၀
၁၅ နှစ်မှ ၆၄နှစ်	၃၇၈,၈၅၆	၂၁၈,၉၇၁	၁၃,၆၄၁	၁၄၆,၂၄၄	၆၁.၄	၅.၉	၅၇.၈

ဇယား (င - ၁(ခ)) အသက် (၁၀) နှစ်နှင့်အထက် လူဦးရေကို လုပ်သားအင်အားပါဝင်နှုန်း၊ အလုပ်လက်မဲ့ရာခိုင်နှုန်း၊ အလုပ်အကိုင်ရရှိမှုနှင့် လူဦးရေအချိုးတို့ကို အသက်အုပ်စုအလိုက် ကျား/မ ခွဲခြားဖော်ပြသော ဇယား (မြို့ပြ)

အသက်အုပ်စု	လုပ်သားအင်အားအကြောင်းအရာ						
	စုစုပေါင်း	လုပ်ငန်းခွင်ရှိ လူဦးရေ	အလုပ်လက်မဲ့ ဦးရေ	လုပ်သားအင်အားတွင် မပါဝင်သူ	လုပ်သားအင်အား ပါဝင်နှုန်း	အလုပ်လက်မဲ့ ရာခိုင်နှုန်း	အလုပ်အကိုင်ရရှိမှုနှင့် လူဦးရေအချိုး (ရာခိုင်နှုန်း)
ကျား							
၁၀ - ၁၄	၃၀,၅၅၅	၂,၂၅၀	၇၁၈	၂၇,၅၈၇	၉.၇	၂၄.၂	၇.၄
၁၅ - ၁၉	၂၆,၆၆၂	၁၀,၇၇၅	၂,၁၆၇	၁၃,၇၂၀	၄၈.၅	၁၆.၇	၄၀.၄
၂၀ - ၂၄	၂၂,၇၇၇	၁၅,၅၂၃	၂,၁၇၂	၅,၀၈၂	၇၇.၇	၁၂.၃	၆၈.၂
၂၅ - ၂၉	၂၁,၂၄၅	၁၇,၂၁၃	၁,၃၉၆	၂,၆၃၆	၈၇.၆	၇.၅	၈၁.၀
၃၀ - ၃၄	၂၁,၀၂၉	၁၇,၉၃၀	၉၅၂	၂,၁၄၇	၈၅.၈	၅.၀	၈၅.၃
၃၅ - ၃၉	၁၉,၁၇၀	၁၆,၆၀၃	၆၅၂	၁,၉၁၅	၉၀.၀	၃.၈	၈၆.၆
၄၀ - ၄၄	၁၇,၅၀၄	၁၅,၂၂၅	၄၄၇	၁,၈၃၂	၈၆.၅	၂.၉	၈၇.၀
၄၅ - ၄၉	၁၅,၈၆၁	၁၃,၅၆၉	၃၇၈	၁,၉၁၄	၈၇.၉	၂.၇	၈၅.၅
၅၀ - ၅၄	၁၃,၈၄၅	၁၁,၂၂၇	၂၅၇	၂,၃၆၁	၈၂.၉	၂.၂	၈၁.၁
၅၅ - ၅၉	၁၁,၆၂၅	၈,၇၅၀	၁၇၂	၂,၇၀၃	၇၆.၇	၁.၉	၇၅.၃
၆၀ - ၆၄	၈,၇၈၅	၄,၉၂၉	၆၃	၃,၇၉၃	၅၆.၈	၁.၃	၅၆.၁
၆၅ - ၆၉	၆,၂၀၄	၂,၅၈၁	၃၃	၃,၅၉၀	၄၂.၁	၁.၃	၄၁.၆
၇၀ - ၇၄	၃,၉၄၉	၁,၀၃၁	၁၃	၂,၉၀၅	၂၆.၄	၁.၂	၂၆.၁
၇၅ - ၇၉	၃,၀၉၈	၄၉၈	၂	၂,၅၉၈	၁၆.၁	၀.၄	၁၆.၁
၈၀ - ၈၄	၁,၈၁၂	၁၈၈	၇	၁,၆၁၇	၁၀.၈	၃.၆	၁၀.၄
၈၅ - ၈၉	၈၉၇	၈၄	၁	၈၁၂	၉.၅	၁.၂	၉.၄
၉၀ နှစ်နှင့်အထက်	၄၅၈	၆၉	၃	၃၈၆	၁၅.၇	၄.၂	၁၅.၁
၁၅ နှစ်နှင့်အထက်	၁၉၄,၉၂၁	၁၃၆,၁၉၅	၈,၇၁၅	၅၀,၀၁၁	၇၄.၃	၆.၀	၆၉.၉
၁၀ နှစ်နှင့်အထက်	၂၂၅,၄၇၆	၁၃၈,၄၄၅	၉,၄၃၃	၇၇,၅၉၈	၆၅.၆	၆.၄	၆၁.၄
၁၀ နှစ်မှ ၁၇နှစ်	၄၆,၉၅၂	၇,၇၆၃	၁,၉၆၀	၃၇,၂၂၉	၂၀.၇	၂၀.၂	၁၆.၅
၁၅ နှစ်မှ ၆၄နှစ်	၁၇၈,၅၀၃	၁၃၁,၇၄၄	၈,၆၅၆	၃၈,၁၀၃	၇၈.၇	၆.၂	၇၃.၈

အသက်အုပ်စု	လုပ်သားအင်အားအကြောင်းအရာ						
	စုစုပေါင်း	လုပ်ငန်းခွင်ရှိ လူဦးရေ	အလုပ်လက်မဲ့ ဦးရေ	လုပ်သားအင်အားတွင် မပါဝင်သူ	လုပ်သားအင်အား ပါဝင်နှုန်း	အလုပ်လက်မဲ့ ရာခိုင်နှုန်း	အလုပ်အကိုင်ရရှိမှုနှင့် လူဦးရေအချိုး (ရာခိုင်နှုန်း)
မ							
၁၀ - ၁၄	၂၇,၇၆၁	၁,၅၁၄	၃၁၉	၂၅,၉၂၈	၆.၆	၁၇.၄	၅.၅
၁၅ - ၁၉	၂၅,၅၄၇	၆,၃၇၄	၉၈၄	၁၈,၁၈၉	၂၈.၈	၁၃.၄	၂၅.၀
၂၀ - ၂၄	၂၃,၄၀၁	၁၀,၁၁၉	၁,၉၇၈	၁၁,၃၀၄	၅၁.၇	၁၆.၄	၄၃.၂
၂၅ - ၂၉	၂၂,၄၆၃	၁၁,၁၅၅	၈၇၂	၁၀,၄၃၆	၅၃.၅	၇.၃	၄၉.၇
၃၀ - ၃၄	၂၂,၄၃၉	၁၁,၁၅၄	၄၇၉	၁၀,၈၀၆	၅၁.၈	၄.၁	၄၉.၇
၃၅ - ၃၉	၂၁,၅၆၄	၁၁,၁၁၆	၂၉၃	၁၀,၁၅၅	၅၂.၉	၂.၆	၅၁.၅
၄၀ - ၄၄	၂၀,၉၇၈	၁၀,၇၆၁	၁၇၂	၁၀,၀၄၅	၅၂.၁	၁.၆	၅၁.၃
၄၅ - ၄၉	၁၉,၅၅၆	၉,၈၁၆	၁၀၃	၉,၆၃၇	၅၀.၇	၁.၀	၅၀.၂
၅၀ - ၅၄	၁၇,၆၈၀	၇,၉၈၅	၅၆	၉,၆၃၉	၄၅.၅	၀.၇	၄၅.၂
၅၅ - ၅၉	၁၅,၁၁၈	၅,၈၆၀	၃၄	၉,၂၂၄	၃၉.၀	၀.၆	၃၈.၈
၆၀ - ၆၄	၁၁,၆၀၇	၂,၈၈၇	၁၄	၈,၇၀၆	၂၅.၀	၀.၅	၂၄.၉
၆၅ - ၆၉	၈,၄၆၂	၁,၅၄၄	၅	၆,၉၁၃	၁၈.၃	၀.၃	၁၈.၂
၇၀ - ၇၄	၅,၇၄၉	၅၇၂	၁	၅,၁၇၆	၁၀.၀	၀.၂	၉.၉
၇၅ - ၇၉	၄,၄၃၂	၂၉၄	၁	၄,၁၃၇	၆.၇	၀.၃	၆.၆
၈၀ - ၈၄	၂,၇၆၀	၁၀၁	၄	၂,၆၅၅	၃.၈	၃.၈	၃.၇
၈၅ - ၈၉	၁,၇၁၂	၆၂	၂	၁,၆၄၈	၃.၇	၃.၁	၃.၆
၉၀ နှစ်နှင့်အထက်	၈၈၃	၃၄	-	၈၄၉	၃.၉	-	၃.၉
၁၅ နှစ်နှင့်အထက်	၂၂၄,၃၅၁	၈၉,၈၃၄	၄,၉၉၈	၁၂၉,၅၁၉	၄၂.၃	၅.၃	၄၀.၀
၁၀ နှစ်နှင့်အထက်	၂၅၂,၁၁၂	၉၁,၃၄၈	၅,၃၁၇	၁၅၅,၄၄၇	၃၈.၃	၅.၅	၃၆.၂
၁၀ နှစ်မှ ၁၇နှစ်	၄၂,၉၅၃	၄,၈၀၆	၈၂၀	၃၇,၃၂၇	၁၃.၁	၁၄.၆	၁၁.၂
၁၅ နှစ်မှ ၆၄နှစ်	၂၀၀,၃၅၃	၈၇,၂၂၇	၄,၉၈၅	၁၀၈,၁၄၁	၄၆.၀	၅.၄	၄၃.၅

ဇယား (င - ၁(ဂ))။ အသက် (၁၀) နှစ်နှင့်အထက် လူဦးရေကို လုပ်သားအင်အားပါဝင်နှုန်း၊ အလုပ်လက်မဲ့ရာခိုင်နှုန်း၊ အလုပ်အကိုင်ရရှိမှုနှင့် လူဦးရေအချိုးတို့ကို အသက်အုပ်စုအလိုက် ကျား/မ ခွဲခြားဖော်ပြသောဇယား (ကျေးလက်)

အသက်အုပ်စု	လုပ်သားအင်အားအကြောင်းအရာ						
	စုစုပေါင်း	လုပ်ငန်းခွင်ရှိ လူဦးရေ	အလုပ်လက်မဲ့ ဦးရေ	လုပ်သားအင်အားတွင် မပါဝင်သူ	လုပ်သားအင်အား ပါဝင်နှုန်း	အလုပ်လက်မဲ့ ရာခိုင်နှုန်း	အလုပ်အကိုင်ရရှိမှုနှင့် လူဦးရေအချိုး (ရာခိုင်နှုန်း)
ကျေးလက် ကျား/မ							
၁၀ - ၁၄	၁၇၄,၂၆၉	၁၅,၀၁၅	၄,၅၃၇	၁၅၄,၇၁၇	၁၁.၂	၂၃.၂	၈.၆
၁၅ - ၁၉	၁၂၈,၆၇၁	၅၃,၂၅၇	၉,၆၂၀	၆၅,၇၉၄	၄၈.၉	၁၅.၃	၄၁.၄
၂၀ - ၂၄	၁၀၆,၅၆၉	၆၀,၃၇၇	၈,၉၈၀	၃၇,၂၁၂	၆၅.၁	၁၂.၉	၅၆.၇
၂၅ - ၂၉	၉၉,၅၁၇	၆၀,၆၃၇	၅,၄၃၇	၃၃,၄၄၃	၆၆.၄	၈.၂	၆၀.၉
၃၀ - ၃၄	၉၈,၁၀၀	၆၁,၀၅၂	၃,၄၇၁	၃၃,၅၇၇	၆၅.၈	၅.၄	၆၂.၂
၃၅ - ၃၉	၉၇,၁၄၁	၆၁,၉၁၅	၂,၄၆၈	၃၂,၇၅၈	၆၆.၃	၃.၈	၆၃.၇
၄၀ - ၄၄	၉၃,၂၂၉	၅၉,၃၃၄	၁,၇၀၅	၃၂,၁၉၀	၆၅.၅	၂.၈	၆၃.၆
၄၅ - ၄၉	၈၅,၉၅၈	၅၃,၅၄၉	၁,၂၇၃	၃၁,၁၃၆	၆၃.၈	၂.၃	၆၂.၃
၅၀ - ၅၄	၇၇,၂၀၀	၄၅,၃၉၃	၉၆၄	၃၀,၈၄၃	၆၀.၀	၂.၁	၅၈.၈
၅၅ - ၅၉	၆၄,၁၀၃	၃၄,၆၈၃	၆၆၆	၂၈,၇၅၄	၅၅.၁	၁.၉	၅၄.၁
၆၀ - ၆၄	၄၉,၆၅၁	၂၂,၀၇၀	၃၄၇	၂၇,၂၃၄	၄၅.၁	၁.၅	၄၄.၅
၆၅ - ၆၉	၃၃,၇၄၄	၁၁,၅၉၂	၁၇၅	၂၁,၉၇၇	၃၄.၉	၁.၅	၃၄.၄
၇၀ - ၇၄	၂၃,၀၈၇	၅,၀၆၆	၅၀	၁၇,၉၇၁	၂၂.၂	၁.၀	၂၁.၉
၇၅ - ၇၉	၁၇,၄၉၈	၂,၃၉၁	၁၉	၁၅,၀၈၈	၁၃.၈	၀.၈	၁၃.၇
၈၀ - ၈၄	၁၀,၄၅၁	၈၃၈	၁၆	၉,၅၉၇	၈.၂	၁.၉	၈.၀
၈၅ - ၈၉	၅,၆၁၇	၃၄၈	၃	၅,၂၆၆	၆.၂	၀.၉	၆.၂
၉၀ နှစ်နှင့်အထက်	၂,၆၂၅	၁၇၆	၁၀	၂,၄၃၉	၇.၁	၅.၄	၆.၇
၁၅ နှစ်နှင့်အထက်	၉၉၃,၁၆၁	၅၃၂,၆၇၈	၃၅,၂၀၄	၄၅၅,၂၇၉	၅၃.၂	၆.၂	၅၃.၆
၁၀ နှစ်နှင့်အထက်	၁,၁၆၇,၄၃၀	၅၄၇,၆၉၃	၃၉,၇၄၁	၅၉၉,၉၉၆	၅၀.၃	၆.၈	၄၆.၉
၁၀ နှစ်မှ ၁၇နှစ်	၂၅၄,၇၄၆	၄၄,၃၇၁	၁၀,၂၈၁	၂၀၀,၀၉၄	၂၁.၅	၁၈.၈	၁၇.၄
၁၅ နှစ်မှ ၆၄နှစ်	၉၀၀,၁၃၉	၅၁၂,၂၆၇	၃၄,၉၃၁	၃၅၂,၉၄၁	၆၀.၈	၆.၄	၅၆.၉

အသက်အုပ်စု	လုပ်သားအင်အားအကြောင်းအရာ						
	စုစုပေါင်း	လုပ်ငန်းခွင်ရှိ လူဦးရေ	အလုပ်လက်မဲ့ ဦးရေ	လုပ်သားအင်အားတွင် မပါဝင်သူ	လုပ်သားအင်အား ပါဝင်နှုန်း	အလုပ်လက်မဲ့ ရာခိုင်နှုန်း	အလုပ်အကိုင်ရရှိမှုနှင့် လူဦးရေအချိုး (ရာခိုင်နှုန်း)
ကျား							
၁၀ - ၁၄	၈၈,၆၁၉	၉,၁၆၁	၂,၈၈၅	၇၆,၅၇၃	၁၃.၆	၂၃.၉	၁၀.၃
၁၅ - ၁၉	၆၂,၈၁၁	၃၂,၉၉၉	၅,၇၄၁	၂၄,၀၇၁	၆၁.၇	၁၄.၈	၅၂.၅
၂၀ - ၂၄	၅၁,၂၉၆	၃၇,၆၁၃	၄,၈၁၄	၈,၈၆၉	၈၂.၇	၁၁.၃	၇၃.၃
၂၅ - ၂၉	၄၇,၂၉၂	၃၈,၁၇၀	၃,၁၆၇	၅,၉၅၅	၈၇.၄	၇.၇	၈၀.၇
၃၀ - ၃၄	၄၆,၀၃၈	၃၈,၇၅၂	၂,၂၂၁	၅,၀၆၅	၈၄.၀	၅.၄	၈၄.၂
၃၅ - ၃၉	၄၅,၄၆၄	၃၉,၀၉၈	၁,၆၅၉	၄,၇၀၇	၈၆.၆	၄.၁	၈၆.၀
၄၀ - ၄၄	၄၂,၉၃၃	၃၇,၂၄၃	၁,၂၀၇	၄,၄၈၃	၈၉.၆	၃.၁	၈၆.၇
၄၅ - ၄၉	၃၉,၅၇၃	၃၄,၁၃၉	၉၅၁	၄,၄၈၃	၈၈.၇	၂.၇	၈၆.၃
၅၀ - ၅၄	၃၅,၁၇၅	၂၉,၆၁၄	၇၆၃	၄,၇၉၈	၈၆.၄	၂.၅	၈၄.၂
၅၅ - ၅၉	၂၉,၅၃၄	၂၃,၅၁၂	၅၅၂	၅,၄၇၀	၈၁.၅	၂.၃	၇၉.၆
၆၀ - ၆၄	၂၃,၀၂၁	၁၅,၄၅၅	၂၉၉	၇,၂၆၇	၆၈.၄	၁.၉	၆၇.၁
၆၅ - ၆၉	၁၅,၃၂၇	၈,၃၈၃	၁၄၉	၆,၇၉၅	၅၅.၇	၁.၇	၅၄.၇
၇၀ - ၇၄	၁၀,၄၄၀	၃,၇၀၈	၄၄	၆,၆၈၈	၃၅.၉	၁.၂	၃၅.၅
၇၅ - ၇၉	၇,၉၉၈	၁,၇၉၇	၁၃	၆,၁၈၈	၂၂.၆	၀.၇	၂၂.၅
၈၀ - ၈၄	၄,၆၈၃	၆၁၂	၉	၄,၀၆၂	၁၃.၃	၁.၄	၁၃.၁
၈၅ - ၈၉	၂,၄၄၆	၂၂၆	၁	၂,၂၁၉	၉.၃	၀.၄	၉.၂
၉၀ နှစ်နှင့်အထက်	၁,၀၈၁	၁၁၉	၅	၉၇၇	၁၁.၅	၄.၀	၁၁.၀
၁၅ နှစ်နှင့်အထက်	၄၆၅,၁၁၂	၃၄၁,၄၄၀	၂၁,၅၉၅	၁၀၂,၀၇၇	၇၈.၁	၅.၉	၇၃.၄
၁၀ နှစ်နှင့်အထက်	၅၅၃,၇၃၁	၃၅၀,၆၀၁	၂၄,၄၈၀	၁၇၈,၆၅၀	၆၇.၇	၆.၅	၆၃.၃
၁၀ နှစ်မှ ၁၇နှစ်	၁၂၈,၄၁၀	၂၇,၄၈၇	၆,၃၉၈	၉၄,၅၂၅	၂၆.၄	၁၈.၉	၂၁.၄
၁၅ နှစ်မှ ၆၄နှစ်	၄၂၃,၁၃၇	၃၂၆,၅၉၅	၂၁,၃၇၄	၇၅,၁၆၈	၈၂.၂	၆.၁	၇၇.၂

အသက်အုပ်စု	လုပ်သားအင်အားအကြောင်းအရာ						
	စုစုပေါင်း	လုပ်ငန်းခွင်ရှိ လူဦးရေ	အလုပ်လက်မဲ့ ဦးရေ	လုပ်သားအင်အားတွင် မပါဝင်သူ	လုပ်သားအင်အား ပါဝင်နှုန်း	အလုပ်လက်မဲ့ ရာခိုင်နှုန်း	အလုပ်အကိုင်ရရှိမှုနှင့် လူဦးရေအချိုး (ရာခိုင်နှုန်း)
မ							
၁၀ - ၁၄	၈၅,၆၅၀	၅,၈၅၄	၁,၆၅၂	၇၈,၁၄၄	၈.၈	၂၂.၀	၆.၈
၁၅ - ၁၉	၆၅,၈၆၀	၂၀,၂၅၈	၃,၈၇၉	၄၁,၇၂၃	၃၆.၆	၁၆.၁	၃၀.၈
၂၀ - ၂၄	၅၅,၂၇၃	၂၂,၇၆၄	၄,၁၆၆	၂၈,၃၄၃	၄၈.၇	၁၅.၅	၄၁.၂
၂၅ - ၂၉	၅၂,၂၂၅	၂၂,၄၆၇	၂,၂၇၀	၂၇,၄၈၈	၅၇.၄	၉.၂	၄၃.၀
၃၀ - ၃၄	၅၂,၀၆၂	၂၂,၃၀၀	၁,၂၅၀	၂၈,၅၁၂	၅၅.၂	၅.၃	၄၂.၈
၃၅ - ၃၉	၅၁,၆၇၇	၂၂,၈၁၇	၈၀၉	၂၈,၀၅၁	၅၅.၇	၃.၄	၄၄.၂
၄၀ - ၄၄	၅၀,၂၉၆	၂၂,၀၉၁	၄၉၈	၂၇,၇၀၇	၅၄.၉	၂.၂	၄၃.၉
၄၅ - ၄၉	၄၆,၃၈၅	၁၉,၄၁၀	၃၂၂	၂၆,၆၅၃	၄၂.၅	၁.၆	၄၁.၈
၅၀ - ၅၄	၄၂,၀၂၅	၁၅,၇၇၉	၂၀၁	၂၆,၀၄၅	၃၈.၀	၁.၃	၃၇.၅
၅၅ - ၅၉	၃၄,၅၆၉	၁၁,၁၇၁	၁၁၄	၂၃,၂၈၄	၃၂.၆	၁.၀	၃၂.၃
၆၀ - ၆၄	၂၆,၆၃၀	၆,၆၁၅	၄၈	၁၉,၉၆၇	၂၅.၀	၀.၇	၂၄.၈
၆၅ - ၆၉	၁၈,၄၁၇	၃,၂၀၉	၂၆	၁၅,၁၈၂	၁၇.၆	၀.၈	၁၇.၄
၇၀ - ၇၄	၁၂,၆၄၇	၁,၃၅၈	၆	၁၁,၂၈၃	၁၀.၈	၀.၄	၁၀.၇
၇၅ - ၇၉	၉,၅၀၀	၅၉၄	၆	၈,၉၀၀	၆.၃	၁.၀	၆.၃
၈၀ - ၈၄	၅,၇၆၈	၂၂၆	၇	၅,၅၃၅	၄.၀	၃.၀	၃.၉
၈၅ - ၈၉	၃,၁၇၁	၁၂၂	၂	၃,၀၄၇	၃.၉	၁.၆	၃.၈
၉၀ နှစ်နှင့်အထက်	၁,၅၄၄	၅၇	၅	၁,၄၈၂	၄.၀	၈.၁	၃.၇
၁၅ နှစ်နှင့်အထက်	၅၂၈,၀၄၉	၁၉၁,၂၃၈	၁၃,၆၀၉	၃၂၃,၂၀၂	၃၈.၈	၆.၆	၃၆.၂
၁၀ နှစ်နှင့်အထက်	၆၁၃,၆၉၉	၁၉၇,၀၉၂	၁၅,၂၆၁	၄၀၁,၃၄၆	၃၄.၆	၇.၂	၃၂.၁
၁၀ နှစ်မှ ၁၇နှစ်	၁၂၆,၃၃၆	၁၆,၈၈၄	၃,၈၈၃	၁၀၅,၅၆၉	၁၆.၄	၁၈.၇	၁၃.၄
၁၅ နှစ်မှ ၆၄နှစ်	၄၇၇,၀၀၂	၁၈၅,၆၇၂	၁၃,၅၅၇	၂၇၇,၇၇၃	၄၁.၈	၆.၈	၃၈.၉

ဇယား (င - ၂)။ အသက် (၁၀) နှစ်နှင့်အထက်လူဦးရေကို လုပ်သားအမျိုးအစားအလိုက် ကျား/မ ခွဲခြားဖော်ပြသောဇယား

ကျား/မ	လုပ်သားအမျိုးအစား												
	စုစုပေါင်း	အစိုးရဝန်ထမ်း	အလုပ်သမား (ပုဂ္ဂလိက/အဖွဲ့အစည်း)	လုပ်ငန်းရှင်	ကိုယ်တိုင်လုပ်	မိသားစုလုပ်ငန်းတွင်လုပ်ကိုင်သူ	အလုပ်ရှာဆဲ	အလုပ်မရှာခဲ့ပါ	အချိန်ပြည့်ကျောင်းတက်သောကျောင်းသား	အိမ်မှုကိစ္စလုပ်	အငြိမ်းစား၊ သက်ကြီးရွယ်အို	ဖျားနာသူ၊ မသန်စွမ်းသူ	အခြား
မွန်ပြည်နယ်	၁,၆၄၅,၀၁၈	၄၉,၀၄၈	၂၉၂,၅၆၇	၄၀,၂၀၁	၃၀၁,၃၉၁	၉၄,၂၇၉	၅၄,၄၉၁	၁၁,၈၁၂	၂၃၆,၇၀၅	၃၄၆,၂၅၁	၉၆,၄၁၁	၁၇,၇၈၅	၁၀၄,၀၇၇
ကျား	၇၇၉,၂၀၇	၂၄,၈၉၂	၂၀၇,၂၇၆	၃၀,၁၂၄	၁၈၉,၆၄၄	၃၇,၁၁၀	၃၃,၉၁၃	၇,၃၅၅	၁၁၃,၃၄၈	၁၂,၃၀၄	၄၁,၃၇၅	၉,၆၉၁	၇၂,၁၇၅
မ	၈၆၅,၈၁၁	၂၄,၁၅၆	၈၅,၂၉၁	၁၀,၀၇၇	၁၁၁,၇၄၇	၅၇,၁၆၉	၂၀,၅၇၈	၄,၄၅၇	၁၂၃,၃၅၇	၃၃၃,၉၄၇	၅၅,၀၃၆	၈,၀၉၄	၃၁,၉၀၂
မော်လမြိုင်ခရိုင်	၉၉၅,၇၈၀	၃၀,၀၄၄	၁၈၃,၀၄၁	၂၃,၈၈၃	၁၈၈,၈၂၇	၆၁,၇၁၈	၃၆,၁၄၃	၇,၄၇၉	၁၃၉,၃၉၂	၂၀၂,၇၅၁	၅၈,၅၀၇	၁၁,၃၁၂	၅၂,၆၈၃
ကျား	၄၆၇,၃၃၇	၁၄,၆၃၇	၁၂၆,၅၃၅	၁၇,၃၆၆	၁၁၇,၇၅၁	၂၁,၂၇၉	၂၂,၃၆၆	၄,၇၄၄	၆၆,၅၁၁	၇,၅၈၅	၂၅,၁၈၄	၆,၁၀၆	၃၇,၂၇၃
မ	၅၂၈,၄၄၃	၁၅,၄၀၇	၅၆,၅၀၆	၆,၅၁၇	၇၁,၀၇၆	၄၀,၄၃၉	၁၃,၇၇၇	၂,၇၃၅	၇၂,၈၈၁	၁၉၅,၁၆၆	၃၃,၃၂၃	၅,၂၀၆	၁၅,၄၁၀
မော်လမြိုင်မြို့နယ်	၂၄၂,၉၂၇	၁၂,၈၁၅	၄၃,၂၇၆	၄,၂၃၉	၄၄,၇၃၉	၁၀,၈၈၁	၆,၄၇၂	၁,၀၁၆	၃၇,၂၉၇	၄၉,၂၆၁	၁၆,၆၅၀	၂,၄၁၈	၁၃,၈၆၃
ကျား	၁၁၅,၃၄၀	၆,၄၅၉	၃၀,၃၀၂	၂,၈၈၄	၂၇,၄၄၂	၃,၈၄၃	၃,၉၉၃	၇၁၄	၁၈,၆၇၅	၂,၄၂၅	၇,၄၃၇	၁,၃၃၅	၉,၈၃၁
မ	၁၂၇,၅၈၇	၆,၃၅၆	၁၂,၉၇၄	၁,၃၅၅	၁၇,၂၉၇	၇,၀၃၈	၂,၄၇၉	၃၀၂	၁၈,၆၂၂	၄၆,၈၃၆	၉,၂၁၃	၁,၀၈၃	၄,၀၃၂
ကျိုက်မရောမြို့နယ်	၁၅၀,၆၄၄	၂,၄၀၁	၂၁,၆၇၈	၃,၁၁၅	၂၆,၂၈၂	၈,၆၁၁	၅,၆၂၆	၉၇၀	၂၁,၃၂၈	၃၇,၂၂၆	၇,၈၄၂	၁,၇၃၂	၁၃,၈၃၃
ကျား	၆၉,၇၆၉	၁,၂၅၂	၁၄,၈၂၅	၂,၄၃၀	၁၇,၈၈၄	၄,၁၉၇	၃,၈၂၀	၆၃၃	၁၀,၁၈၈	၁,၄၅၁	၃,၀၉၃	၉၀၅	၉,၀၉၁
မ	၈၀,၈၇၅	၁,၁၄၉	၆,၈၅၃	၆၈၅	၈,၃၉၈	၄,၄၁၄	၁,၈၀၆	၃၃၇	၁၁,၁၄၀	၃၅,၇၇၅	၄,၇၄၉	၈၂၇	၄,၇၄၂
ချောင်းဆုံမြို့နယ်	၉၈,၉၉၈	၂,၅၉၀	၁၆,၄၇၃	၂,၄၂၉	၁၃,၂၅၆	၄,၂၀၃	၅,၄၅၈	၆၈၅	၁၃,၅၄၉	၂၆,၄၄၇	၆,၆၆၉	၁,၂၉၁	၅,၉၄၈
ကျား	၄၃,၈၁၀	၆၀၉	၁၂,၃၉၄	၁,၉၂၆	၈,၅၃၇	၁,၇၇၂	၃,၂၁၈	၄၀၇	၆,၃၅၂	၈၃၀	၂,၉၅၃	၆၆၄	၄,၁၄၈
မ	၅၅,၁၈၈	၁,၉၈၁	၄,၀၇၉	၅၀၃	၄,၇၁၉	၂,၄၃၁	၂,၂၄၀	၂၇၈	၇,၁၉၇	၂၅,၆၁၇	၃,၇၁၆	၆၂၇	၁,၈၀၀
သံဖြူဇရပ်မြို့နယ်	၁၃၇,၃၀၈	၃,၁၄၉	၃၆,၆၁၆	၃,၈၉၇	၃၂,၆၃၀	၂၀,၄၂၄	၃,၄၉၃	၃၈၁	၁၈,၅၀၇	၆,၁၆၀	၆,၇၆၈	၁,၇၁၇	၃,၅၆၆
ကျား	၆၄,၇၀၈	၁,၄၉၀	၂၂,၉၇၈	၂,၄၆၉	၁၇,၄၂၄	၂,၈၅၅	၁,၇၆၄	၂၁၁	၈,၆၅၇	၃၃၃	၂,၈၃၇	၉၄၈	၂,၇၄၂
မ	၇၂,၆၀၀	၁,၆၅၉	၁၃,၆၃၈	၁,၄၂၈	၁၅,၂၀၆	၁၇,၅၆၉	၁,၇၂၉	၁၇၀	၉,၈၅၀	၅,၈၂၇	၃,၉၃၁	၇၆၉	၈၂၄
မုဒုံမြို့နယ်	၁၅၆,၂၇၇	၄,၄၅၇	၃၃,၃၆၀	၆,၁၃၄	၂၆,၂၇၂	၇,၄၁၄	၇,၂၂၉	၁,၆၅၀	၁၈,၉၃၁	၃၃,၃၀၁	၉,၁၂၄	၁,၈၃၃	၆,၅၇၂
ကျား	၇၂,၄၃၆	၁,၇၈၁	၂၂,၂၀၉	၄,၄၃၂	၁၅,၈၂၀	၃,၅၂၁	၄,၂၄၆	၉၇၄	၈,၆၁၉	၁,၀၃၂	၃,၉၇၃	၉၉၂	၄,၈၃၇
မ	၈၃,၈၄၁	၂,၆၇၆	၁၁,၁၅၁	၁,၇၀၂	၁၀,၄၅၂	၃,၈၉၃	၂,၉၈၃	၆၇၆	၁၀,၃၁၂	၃၂,၂၆၉	၅,၁၅၁	၈၄၁	၁,၇၃၅

ကျား/မ	လုပ်သားအမျိုးအစား												
	စုစုပေါင်း	အစိုးရဝန်ထမ်း	အလုပ်သမား (ပုဂ္ဂလိက/ အဖွဲ့အစည်း)	လုပ်ငန်းရှင်	ကိုယ်တိုင်လုပ်	မိသားစု လုပ်ငန်းတွင် လုပ်ကိုင်သူ	အလုပ်ရှာဆဲ	အလုပ်မရှာခဲ့ပါ	အချိန်ပြည့် ကျောင်းတက်သော ကျောင်းသား	အိမ်မှတီထွက်	အငြိမ်းစား၊ သက်ကြီးရွယ်အို	ဖျားနာသူ၊ မသန်စွမ်းသူ	အခြား
ရေးမြို့နယ်													
ကျား	၁၂၂,၉၇၄	၃,၀၅၉	၂၁,၈၃၅	၂,၀၀၆	၂၆,၁၅၆	၇,၁၈၈	၃,၈၄၄	၁,၇၅၉	၁၇,၁၃၉	၂၇,၈၉၀	၅,၇၃၃	၁,၂၁၇	၅,၁၄၇
မ	၆၀,၉၀၆	၂,၀၂၃	၁၆,၆၄၃	၁,၅၅၂	၁၇,၇၀၁	၃,၆၉၇	၂,၃၇၈	၁,၁၄၃	၈,၁၁၀	၈၈၆	၂,၄၄၈	၆၆၅	၃,၆၆၀
လမိုင်းမြို့နယ်ခွဲ													
ကျား	၆၈,၄၆၉	၁,၀၈၈	၈,၀၅၉	၁,၇၇၀	၁၃,၄၇၀	၂,၂၀၅	၃,၆၁၄	၈၇၁	၁၀,၂၁၄	၁၈,၂၇၆	၄,၈၄၈	၉၅၉	၃,၀၉၅
မ	၃၁,၅၃၆	၆၀၇	၅,၉၂၀	၁,၄၅၁	၉,၀၉၆	၁,၀၁၁	၂,၆၆၄	၅၅၅	၄,၇၉၀	၄၀၅	၂,၀၇၂	၅၂၄	၂,၄၄၁
ခေါင်မြို့နယ်ခွဲ													
ကျား	၁၈,၁၈၃	၄၈၅	၁,၇၄၄	၂၉၃	၆,၀၂၂	၇၉၂	၄၀၇	၁၄၇	၂,၄၂၇	၄,၁၈၉	၈၇၃	၁၄၅	၆၅၉
မ	၈,၈၃၂	၄၁၆	၁,၂၆၄	၂၂၂	၃,၈၄၇	၃၈၃	၂၈၃	၁၀၇	၁,၁၂၀	၂၂၃	၃၇၁	၇၃	၅၂၃
သထုံခရိုင်													
ကျား	၆၄၉,၂၃၈	၁၉,၀၀၄	၁၀၉,၅၂၆	၁၆,၃၁၈	၁၁၂,၅၆၄	၃၂,၅၆၁	၁၈,၃၄၈	၄,၃၃၃	၉၇,၃၁၃	၁၄၃,၅၀၀	၃၇,၉၀၄	၆,၄၇၃	၅၁,၃၉၄
မ	၃၁၁,၈၇၀	၁၀,၂၅၅	၈၀,၇၄၁	၁၂,၇၅၈	၇၁,၈၉၃	၁၅,၈၃၁	၁၁,၅၄၇	၂,၆၁၁	၄၆,၈၃၇	၄,၇၁၉	၁၆,၁၉၁	၃,၅၈၅	၃၄,၉၀၂
သထုံမြို့နယ်													
ကျား	၁၈၇,၉၃၀	၆,၄၇၀	၃၃,၄၄၃	၄,၅၂၉	၂၉,၀၉၈	၇,၉၂၂	၅,၄၀၇	၁,၄၄၅	၂၈,၃၁၀	၄၁,၈၄၆	၁၁,၂၇၅	၂,၀၀၄	၁၆,၁၈၁
မ	၉၀,၉၃၀	၃,၇၃၅	၂၄,၇၀၂	၃,၅၀၁	၁၈,၅၁၄	၄,၀၃၈	၃,၃၂၉	၉၀၁	၁၃,၆၃၆	၁,၄၉၇	၄,၉၃၃	၁,၀၉၁	၁၁,၀၅၃
ပေါင်မြို့နယ်													
ကျား	၁၇၂,၉၇၅	၃,၇၃၉	၂၅,၀၃၅	၅,၂၁၅	၂၃,၆၂၁	၇,၄၇၇	၆,၈၃၅	၁,၇၅၆	၂၅,၆၂၇	၄၅,၁၇၇	၁၀,၈၆၀	၂,၀၃၈	၁၅,၅၉၅
မ	၈၂,၂၀၅	၁,၅၅၂	၂၀,၆၈၂	၄,၃၂၁	၁၆,၄၅၂	၃,၈၃၉	၄,၄၇၂	၁,၀၀၀	၁၂,၃၇၈	၁,၄၀၂	၄,၇၇၄	၁,၁၂၉	၁၀,၂၀၄
ကျိုက်ထိုမြို့နယ်													
ကျား	၁၄၆,၂၃၄	၅,၂၅၀	၂၉,၀၆၆	၃,၁၅၀	၃၁,၆၄၉	၇,၀၈၈	၂,၆၃၁	၆၀၃	၂၁,၇၇၇	၂၈,၀၆၂	၈,၂၃၂	၁,၁၅၅	၇,၅၉၀
မ	၇၀,၆၆၃	၃,၂၃၇	၂၀,၀၆၃	၂,၁၇၉	၁၈,၇၀၅	၃,၃၇၉	၁,၆၄၇	၃၇၂	၁၀,၄၉၄	၉၂၁	၃,၄၀၅	၆၅၉	၅,၆၀၂
ဘီးလင်းမြို့နယ်													
ကျား	၁၄၂,၀၉၉	၃,၅၄၅	၂၁,၉၈၂	၃,၄၂၄	၂၈,၁၆၆	၁၀,၀၇၄	၃,၄၇၅	၅၂၉	၂၁,၆၁၉	၂၈,၄၁၅	၇,၅၃၇	၁,၂၇၆	၁၂,၀၂၇
မ	၆၈,၀၇၂	၁,၇၃၁	၁၅,၂၉၄	၂,၇၅၇	၁၈,၂၂၂	၄,၅၇၅	၂,၀၉၉	၃၃၈	၁၀,၃၂၉	၈၉၉	၃,၀၇၉	၇၀၆	၈,၀၄၃

မြန်မာနိုင်ငံလူ့အခွင့်အရေးနှင့်အိမ်အကြောင်းအရာသန်းခေါင်စာရင်း

သန်းခေါင်စာရင်းအစီရင်ခံစာ အတွဲ (၃ - ည)

အပိုင်း (၈) ကလေးမွေးဖွားမှုနှင့်သေဆုံးမှုအကြောင်းအရာများ

ဇယား (၈ - ၁)။ အသက် (၁၅ - ၅၄) နှစ်ရှိ အိမ်ထောင်ကျဖူးသူအမျိုးသမီး၊ ကလေးမွေးဖွားမှုနှင့်သေဆုံးမှုများကိုမိခင်၏အသက်အုပ်စုအလိုက် ဖော်ပြသောဇယား

အသက်အုပ်စု	အမျိုးသမီး	အိမ်ထောင်ကျဖူးသူ အမျိုးသမီး	အရှင်မွေးကလေး အရေအတွက်	မွေးဖွားပြီးသေဆုံးသွားသော ကလေးအရေအတွက်
မွန်ပြည်နယ်	၅၆၉,၈၁၀	၃၈၃,၇၁၃	၁,၀၃၅,၁၅၄	၈၉,၈၇၈
၁၅ - ၁၉	၈၇,၁၆၁	၁၀,၄၂၀	၃,၂၀၇	၁၂၄
၂၀ - ၂၄	၇၅,၀၃၇	၃၄,၃၇၉	၂၇,၂၁၉	၁,၀၉၆
၂၅ - ၂၉	၇၁,၇၄၀	၅၀,၁၇၂	၆၉,၃၇၂	၃,၀၈၁
၃၀ - ၃၄	၇၂,၂၉၉	၅၈,၅၄၆	၁၁၉,၆၂၃	၆,၃၇၈
၃၅ - ၃၉	၇၁,၂၉၄	၆၀,၇၅၅	၁၆၅,၅၁၂	၁၀,၉၁၇
၄၀ - ၄၄	၆၉,၅၃၆	၆၀,၄၃၉	၂၀၃,၄၅၄	၁၇,၂၄၉
၄၅ - ၄၉	၆၄,၃၇၅	၅၆,၈၄၉	၂၂၀,၆၅၃	၂၂,၉၀၃
၅၀ - ၅၄	၅၈,၃၆၈	၅၂,၁၅၃	၂၂၆,၁၁၄	၂၈,၁၃၀
မော်လမြိုင်ခရိုင်	၃၄၇,၆၂၃	၂၃၁,၀၆၅	၅၈၉,၄၉၃	၄၄,၈၃၅
၁၅ - ၁၉	၅၁,၅၆၃	၆,၁၈၈	၁,၈၃၄	၅၅
၂၀ - ၂၄	၄၅,၉၉၇	၂၀,၁၃၆	၁၄,၈၈၇	၅၂၇
၂၅ - ၂၉	၄၄,၂၃၀	၃၀,၁၆၀	၃၈,၄၉၃	၁,၄၆၂
၃၀ - ၃၄	၄၄,၄၆၉	၃၅,၄၂၈	၆၆,၈၈၃	၂,၉၆၅
၃၅ - ၃၉	၄၃,၃၈၅	၃၆,၃၅၃	၉၁,၆၅၄	၅,၀၇၀
၄၀ - ၄၄	၄၂,၃၄၅	၃၆,၂၈၆	၁၁၄,၃၈၈	၈,၃၁၀
၄၅ - ၄၉	၃၉,၃၅၃	၃၄,၄၀၇	၁၂၆,၈၂၃	၁၁,၅၇၈
၅၀ - ၅၄	၃၆,၂၈၁	၃၂,၁၀၇	၁၃၄,၅၃၁	၁၄,၈၆၈
သထုံခရိုင်	၂၂၂,၁၈၇	၁၅၂,၆၄၈	၄၄၅,၆၆၁	၄၅,၀၄၃
၁၅ - ၁၉	၃၅,၅၉၈	၄,၂၃၂	၁,၃၇၃	၆၉
၂၀ - ၂၄	၂၉,၀၄၀	၁၄,၂၄၃	၁၂,၃၃၂	၅၆၉
၂၅ - ၂၉	၂၇,၅၁၀	၂၀,၀၁၂	၃၀,၈၇၉	၁,၆၁၉
၃၀ - ၃၄	၂၇,၈၃၀	၂၃,၁၁၈	၅၂,၇၄၀	၃,၄၁၃
၃၅ - ၃၉	၂၇,၉၀၉	၂၄,၄၀၂	၇၃,၈၅၈	၅,၈၄၇
၄၀ - ၄၄	၂၇,၁၉၁	၂၄,၁၅၃	၈၉,၀၆၆	၈,၉၃၉
၄၅ - ၄၉	၂၅,၀၂၂	၂၂,၄၄၂	၉၃,၈၃၀	၁၁,၃၂၅
၅၀ - ၅၄	၂၂,၀၈၇	၂၀,၀၄၆	၉၁,၅၈၃	၁၃,၂၆၂

ဇယား (၈ - ၂)။ အသက် (၁၅ - ၄၉) နှစ်ရှိ အိမ်ထောင်ကျဖူးသူအမျိုးသမီးများ၏ (၁၂)လ အတွင်း ကလေးမွေးဖွားမှုနှင့် သေဆုံးမှုများကို မိခင်၏အသက်အုပ်စုအလိုက် ဖော်ပြသောဇယား

အသက်အုပ်စု	အမျိုးသမီး	အိမ်ထောင်ကျဖူးသူ အမျိုးသမီး	လွန်ခဲ့သော(၁၂)လ အတွင်း အရှင်မွေး ကလေးအရေအတွက်	မွေးဖွားပြီးသေဆုံးသွားသောကလေးအရေအတွက်	အသက်အပိုင်းအခြားအလိုက် မွေးနှုန်း
မွန်ပြည်နယ်	၅၁၁,၄၄၂	၃၃၁,၅၆၀	၃၅,၄၄၁	၁,၂၃၂	၆၉
၁၅ - ၁၉	၈၇,၁၆၁	၁၀,၄၂၀	၁,၅၉၅	၇၈	၁၈
၂၀ - ၂၄	၇၅,၀၃၇	၃၄,၃၇၉	၆,၉၉၀	၂၃၁	၉၃
၂၅ - ၂၉	၇၁,၇၄၀	၅၀,၁၇၂	၉,၁၁၉	၂၉၃	၁၂၇
၃၀ - ၃၄	၇၂,၂၉၉	၅၈,၅၄၆	၈,၄၈၆	၂၈၁	၁၁၇
၃၅ - ၃၉	၇၁,၂၉၄	၆၀,၇၅၅	၆,၀၅၈	၁၉၇	၈၅
၄၀ - ၄၄	၆၉,၅၃၆	၆၀,၄၃၉	၂,၆၆၃	၁၀၉	၃၈
၄၅ - ၄၉	၆၄,၃၇၅	၅၆,၈၄၉	၅၃၀	၄၃	၈
စုစုပေါင်းကလေးမွေးနှုန်း					၂.၄၄
မော်လမြိုင်ခရိုင်	၃၁၁,၃၄၂	၁၉၈,၉၅၈	၂၀,၃၉၈	၆၀၉	၆၆
၁၅ - ၁၉	၅၁,၅၆၃	၆,၁၈၈	၉၁၀	၃၈	၁၈
၂၀ - ၂၄	၄၅,၉၉၇	၂၀,၁၃၆	၃,၈၈၂	၁၁၅	၈၄
၂၅ - ၂၉	၄၄,၂၃၀	၃၀,၁၆၀	၅,၂၅၅	၁၄၄	၁၁၉
၃၀ - ၃၄	၄၄,၄၆၉	၃၅,၄၂၈	၄,၉၇၇	၁၄၉	၁၁၂
၃၅ - ၃၉	၄၃,၃၈၅	၃၆,၃၅၃	၃,၅၅၂	၉၂	၈၂
၄၀ - ၄၄	၄၂,၃၄၅	၃၆,၂၈၆	၁,၅၂၃	၅၁	၃၆
၄၅ - ၄၉	၃၉,၃၅၃	၃၄,၄၀၇	၂၉၉	၂၀	၈
စုစုပေါင်းကလေးမွေးနှုန်း					၂.၂၉
သထုံခရိုင်	၂၀၀,၁၀၀	၁၃၂,၆၀၂	၁၅,၀၄၃	၆၂၃	၇၅
၁၅ - ၁၉	၃၅,၅၉၈	၄,၂၃၂	၆၈၅	၄၀	၁၉
၂၀ - ၂၄	၂၉,၀၄၀	၁၄,၂၄၃	၃,၁၀၈	၁၁၆	၁၀၇
၂၅ - ၂၉	၂၇,၅၁၀	၂၀,၀၁၂	၃,၈၆၄	၁၄၉	၁၄၀
၃၀ - ၃၄	၂၇,၈၃၀	၂၃,၁၁၈	၃,၅၀၉	၁၃၂	၁၂၆
၃၅ - ၃၉	၂၇,၉၀၉	၂၄,၄၀၂	၂,၅၀၆	၁၀၅	၉၀
၄၀ - ၄၄	၂၇,၁၉၁	၂၄,၁၅၃	၁,၁၄၀	၅၈	၄၂
၄၅ - ၄၉	၂၅,၀၂၂	၂၂,၄၄၂	၂၃၁	၂၃	၉
စုစုပေါင်းကလေးမွေးနှုန်း					၂.၆၇

မြန်မာနိုင်ငံလူ့ဦးရေနှင့်အိမ်အကြောင်းအရာသန်းခေါင်စာရင်း

သန်းခေါင်စာရင်းအစီရင်ခံစာ အတွဲ (၃ - ည)

အပိုင်း (ဆ) ကိုင်ဆောင်သည့်လက်မှတ်အမျိုးအစား

ဇယား (ဆ - ၁)။ အသက် (၁၀) နှစ်နှင့်အထက်လူဦးရေကို ကိုင်ဆောင်သည့် လက်မှတ်အမျိုးအစားအလိုက် အသက်အုပ်စုဖြင့် ဖော်ပြသောဇယား

အသက်အုပ်စု	ကိုင်ဆောင်သည့် လက်မှတ်အမျိုးအစား									
	စုစုပေါင်း	နိုင်ငံသား စိစစ်ရေးကတ်	ဧည့်နိုင်ငံသား ကတ်	နိုင်ငံသားပြု ခွင့်ရသူကတ်	အမျိုးသား မှတ်ပုံတင်ကတ်	သာသနာဝင် ကတ်	ယာယီသက်သေခံ ကတ်	နိုင်ငံခြားသား မှတ်ပုံတင်လက်မှတ်	နိုင်ငံခြားသား နိုင်ငံကူး လက်မှတ်	မည်သည့် ကတ်မှ မကိုင်ဆောင် သူ
မွန်ပြည်နယ်	၁,၆၄၅,၀၁၈	၁,၀၈၆,၃၇၁	၈၇၃	၆,၆၇၄	၆၀,၇၀၃	၁၅,၃၀၈	၄,၄၆၄	၁၄၅	၈၅၉	၄၆၉,၆၂၁
၁၀ - ၁၄	၂၃၂,၅၈၅	၃၅,၇၉၅	၄၀	၁၂၀	၆၈၇	၈၅၂	၇၀၂	၅	၁၆၅	၁၉၄,၂၁၉
၁၅ - ၁၉	၁၈၀,၈၈၀	၈၄,၂၈၂	၅၂	၁၉၆	၁,၈၃၈	၁,၂၂၈	၇၅၆	၁	၈၄	၉၂,၄၄၃
၂၀ - ၂၄	၁၅၂,၇၄၇	၁၀၆,၁၉၈	၈၅	၆၅၁	၆,၃၆၁	၁,၂၃၈	၄၈၂	၂	၇၂	၃၇,၆၅၈
၂၅ - ၂၉	၁၄၃,၂၂၅	၁၀၈,၅၃၂	၁၁၂	၈၄၀	၇,၄၈၅	၁,၂၉၈	၄၇၁	၅	၇၈	၂၄,၄၀၄
၃၀ - ၃၄	၁၄၁,၅၆၈	၁၁၁,၅၂၅	၇၈	၇၀၁	၆,၂၈၈	၁,၀၂၈	၃၆၀	၁၂	၈၉	၂၁,၄၈၇
၃၅ - ၃၉	၁၃၇,၈၇၅	၁၁၁,၁၆၅	၇၁	၅၈၉	၅,၁၀၅	၁,၀၂၅	၃၂၈	၆	၇၉	၁၉,၅၀၇
၄၀ - ၄၄	၁၃၁,၇၁၁	၁၀၈,၅၂၆	၇၃	၅၄၇	၄,၉၆၂	၁,၁၀၅	၂၆၈	၁၂	၈၄	၁၆,၁၃၄
၄၅ - ၄၉	၁၂၁,၃၇၅	၁၀၀,၄၆၈	၅၂	၅၆၂	၅,၂၈၇	၁,၁၄၂	၂၂၁	၁၀	၆၆	၁၃,၅၆၇
၅၀ - ၅၄	၁၀၈,၇၂၅	၈၉,၇၆၀	၅၇	၅၄၃	၄,၉၀၄	၁,၂၃၃	၂၁၁	၁၇	၄၁	၁၁,၉၅၉
၅၅ - ၅၉	၉၀,၈၄၆	၇၄,၆၆၅	၇၃	၅၀၃	၄,၄၆၃	၁,၁၆၉	၁၈၈	၁၄	၄၃	၉,၇၂၈
၆၀ - ၆၄	၇၀,၀၄၃	၅၆,၄၅၉	၅၅	၄၂၀	၃,၅၀၄	၁,၁၃၇	၁၅၉	၁၃	၂၈	၈,၂၆၈
၆၅ - ၆၉	၄၈,၄၁၀	၃၈,၀၁၄	၄၁	၂၇၃	၂,၈၉၇	၉၂၁	၁၂၅	၂၁	၂၀	၆,၀၉၈
၇၀ - ၇၄	၃၂,၇၈၅	၂၄,၅၄၁	၂၆	၂၃၀	၂,၂၄၀	၇၂၃	၈၀	၁၀	၇	၄,၉၂၈
၇၅ - ၇၉	၂၅,၀၂၈	၁၈,၂၆၃	၂၄	၂၀၈	၁,၉၂၃	၅၉၈	၆၁	၂	၂	၃,၉၄၇
၈၀ - ၈၄	၁၅,၀၂၃	၁၀,၃၆၇	၁၉	၁၃၉	၁,၃၆၀	၃၄၅	၂၁	၆	-	၂,၇၆၆
၈၅ - ၈၉	၈,၂၂၆	၅,၄၇၃	၆	၁၀၁	၈၆၀	၁၇၁	၁၇	၃	-	၁,၅၉၅
၉၀ နှစ်နှင့်အထက်	၃,၉၆၆	၂,၃၃၈	၉	၅၁	၅၃၉	၉၅	၁၄	၆	၁	၉၁၃

ဇယား (ဆ - ၂)။ အသက် (၁၀) နှစ်နှင့်အထက်လူဦးရေကို ကိုင်ဆောင်သည့် လက်မှတ်အမျိုးအစားအလိုက် မြို့ပြ/ကျေးလက်ခွဲခြားဖော်ပြသောဇယား

မြို့ပြ/ကျေးလက်	ကိုင်ဆောင်သည့်လက်မှတ်အမျိုးအစား									
	စုစုပေါင်း	နိုင်ငံသား စိစစ်ရေးကတ်	ဧည့်နိုင်ငံသား ကတ်	နိုင်ငံသားပြု ခွင့်ရသူကတ်	အမျိုးသား မှတ်ပုံတင်ကတ်	သာသနာဝင် ကတ်	ယာယီ သက်သေခံ ကတ်	နိုင်ငံခြားသား မှတ်ပုံတင် လက်မှတ်	နိုင်ငံခြားသား နိုင်ငံကူး လက်မှတ်	မည်သည့် ကတ်မှမကိုင် ဆောင်သူ
မွန်ပြည်နယ်	၁,၆၄၅,၀၁၈	၁,၀၈၆,၃၇၁	၈၇၃	၆,၆၇၄	၆၀,၇၀၃	၁၅,၃၀၈	၄,၄၆၄	၁၄၅	၈၅၉	၄၆၉,၆၂၁
မြို့ပြ	၄၇၇,၅၈၈	၃၂၈,၀၇၂	၂၉၂	၁,၉၈၁	၂၉,၄၀၈	၆,၀၀၄	၁,၂၉၅	၉၈	၂၆၄	၁၁၀,၁၇၄
ကျေးလက်	၁,၁၆၇,၄၃၀	၇၅၈,၂၉၉	၅၈၁	၄,၆၉၃	၃၁,၂၉၅	၉,၃၀၄	၃,၁၆၉	၄၇	၅၉၅	၃၅၉,၄၄၇
မော်လမြိုင်ခရိုင်	၉၉၅,၇၈၀	၆၇၁,၀၇၁	၅၀၄	၂,၅၇၂	၄၇,၇၆၇	၈,၇၆၃	၂,၆၆၃	၁၀၅	၆၄၂	၂၆၁,၆၉၃
မြို့ပြ	၃၆၃,၇၀၈	၂၄၉,၄၃၃	၂၁၉	၁,၂၂၆	၂၅,၈၈၁	၄,၂၈၂	၁,၀၂၀	၈၅	၂၃၄	၈၁,၃၂၈
ကျေးလက်	၆၃၂,၀၇၂	၄၂၁,၆၃၈	၂၈၅	၁,၃၄၆	၂၁,၈၈၆	၄,၄၈၁	၁,၆၄၃	၂၀	၄၀၈	၁၈၀,၃၆၅
မော်လမြိုင်မြို့နယ်	၂၄၂,၉၂၇	၁၅၉,၈၅၉	၁၈၀	၉၅၇	၂၃,၉၅၄	၃,၁၃၂	၆၈၂	၇၇	၄၈၉	၅၃,၅၉၇
မြို့ပြ	၂၁၄,၀၁၁	၁၄၀,၂၂၉	၁၆၈	၈၆၂	၂၁,၈၂၂	၂,၄၉၁	၆၂၂	၇၆	၂၁၄	၄၇,၅၂၇
ကျေးလက်	၂၈,၉၁၆	၁၉,၆၃၀	၁၂	၉၅	၂,၁၃၂	၆၄၁	၆၀	၁	၂၇၅	၆,၀၇၀
ကျိုက်မရောမြို့နယ်	၁၅၀,၆၄၄	၈၂,၄၄၁	၆၇	၃၁၄	၁၄,၇၈၁	၆၇၁	၂၉၉	၁	၅၉	၅၂,၀၁၁
မြို့ပြ	၈,၉၃၈	၅,၈၁၂	၃	၁၁	၁,၂၂၃	၅၀	၉	-	၂	၁,၈၂၈
ကျေးလက်	၁၄၁,၇၀၆	၇၆,၆၂၉	၆၄	၃၀၃	၁၃,၅၅၈	၆၂၁	၂၉၀	၁	၅၇	၅၀,၁၈၃
ချောင်းဆုံမြို့နယ်	၉၈,၉၉၈	၇၁,၇၁၈	၃၂	၂၆၉	၃,၅၅၆	၆၂၄	၁၆၀	၂	၁၇	၂၂,၆၂၀
မြို့ပြ	၆,၂၈၅	၄,၁၅၉	-	၁၂	၈၇၁	၂၉	၁၁	-	၁	၁,၂၀၂
ကျေးလက်	၉၂,၇၁၃	၆၇,၅၅၉	၃၂	၂၅၇	၂,၆၈၅	၅၉၅	၁၄၉	၂	၁၆	၂၁,၄၁၈
သံဖြူဇရပ်မြို့နယ်	၁၃၇,၃၀၈	၉၆,၂၆၂	၅၉	၃၂၂	၁,၄၁၄	၁,၁၇၃	၄၇၁	၅	၂၄	၃၇,၅၇၈
မြို့ပြ	၄၇,၅၂၁	၃၃,၇၂၄	၁၄	၁၄၆	၆၆၆	၆၄၀	၁၅၃	-	၉	၁၂,၁၆၉
ကျေးလက်	၈၉,၇၈၇	၆၂,၅၃၈	၄၅	၁၇၆	၇၄၈	၅၃၃	၃၁၈	၅	၁၅	၂၅,၄၀၉
မုဒုံမြို့နယ်	၁၅၆,၂၇၇	၁၁၇,၉၀၀	၇၆	၂၉၁	၁,၆၃၇	၁,၈၈၆	၄၁၂	၁၀	၂၀	၃၄,၀၄၅
မြို့ပြ	၄၄,၂၈၂	၃၃,၄၇၃	၁၆	၁၀၇	၇၂၃	၇၇၉	၇၃	၅	၃	၉,၁၀၃
ကျေးလက်	၁၁၁,၉၉၅	၈၄,၄၂၇	၆၀	၁၈၄	၉၁၄	၁,၁၀၇	၃၃၉	၅	၁၇	၂၄,၉၄၂

မြို့ပြ/ကျေးလက်	ကိုင်ဆောင်သည့်လက်မှတ်အမျိုးအစား									
	စုစုပေါင်း	နိုင်ငံသား စိစစ်ရေးကတ်	ဧည့်နိုင်ငံသား ကတ်	နိုင်ငံသားပြု ခွင့်ရသူကတ်	အမျိုးသား မှတ်ပုံတင်ကတ်	သာသနာဝင် ကတ်	ယာယီ သက်သေခံ ကတ်	နိုင်ငံခြားသား မှတ်ပုံတင် လက်မှတ်	နိုင်ငံခြားသား နိုင်ငံကူး လက်မှတ်	မည်သည့် ကတ်မှမဟုတ် ဆောင်သူ
ရေးမြို့နယ်	၁၂၂,၉၇၄	၈၄,၅၄၆	၆၃	၂၈၈	၁,၄၆၅	၈၆၆	၃၇၄	၈	၁၆	၃၅,၃၄၈
မြို့ပြ	၂၈,၇၆၇	၂၁,၉၉၃	၁၃	၇၂	၃၈၅	၂၁၇	၇၈	၃	၅	၆,၀၀၁
ကျေးလက်	၉၄,၂၀၇	၆၂,၅၅၃	၅၀	၂၁၆	၁,၀၈၀	၆၄၉	၂၉၆	၅	၁၁	၂၉,၃၄၇
လမိုင်းမြို့နယ်ခွဲ	၆၈,၄၆၉	၄၄,၉၆၀	၁၉	၈၉	၇၄၆	၃၂၄	၁၉၁	၂	၁၆	၂၂,၁၂၂
မြို့ပြ	၁၀,၇၈၁	၇,၇၆၈	၄	၁၂	၁၃၄	၆၃	၄၀	၁	-	၂,၇၅၉
ကျေးလက်	၅၇,၆၈၈	၃၇,၁၉၂	၁၅	၇၇	၆၁၂	၂၆၁	၁၅၁	၁	၁၆	၁၉,၃၆၃
ခေါင်မြို့နယ်ခွဲ	၁၈,၁၈၃	၁၃,၃၈၅	၈	၄၂	၂၁၄	၈၇	၇၄	-	၁	၄,၃၇၂
မြို့ပြ	၃,၁၂၃	၂,၂၇၅	၁	၄	၅၇	၁၃	၃၄	-	-	၇၃၉
ကျေးလက်	၁၅,၀၆၀	၁၁,၁၁၀	၇	၃၈	၁၅၇	၇၄	၄၀	-	၁	၃,၆၃၃
သထုံခရိုင်	၆၄၉,၂၃၈	၄၁၅,၃၀၀	၃၆၉	၄,၁၀၂	၁၂,၉၃၆	၆,၅၄၅	၁,၈၀၁	၄၀	၂၁၇	၂၀၇,၉၂၈
မြို့ပြ	၁၁၃,၈၈၀	၇၈,၆၃၉	၇၃	၇၅၅	၃,၅၂၇	၁,၇၂၂	၂၇၅	၁၃	၃၀	၂၈,၈၄၆
ကျေးလက်	၅၃၅,၃၅၈	၃၃၆,၆၆၁	၂၉၆	၃,၃၄၇	၉,၄၀၉	၄,၈၂၃	၁,၅၂၆	၂၇	၁၈၇	၁၇၉,၀၈၂
သထုံမြို့နယ်	၁၈၇,၉၃၀	၁၁၂,၀၇၈	၈၃	၈၀၁	၄,၄၂၉	၂,၀၀၉	၆၂၂	၁၁	၉၇	၆၇,၈၀၀
မြို့ပြ	၄၅,၈၅၄	၂၉,၃၁၅	၃၂	၃၉၀	၂,၃၉၇	၈၇၅	၇၈	၈	၂၄	၁၂,၇၄၅
ကျေးလက်	၁၄၂,၀၇၆	၈၂,၇၆၃	၅၁	၄၁၁	၂,၀၃၂	၁,၁၃၄	၅၄၄	၃	၇၃	၅၅,၀၅၅
ပေါင်မြို့နယ်	၁၇၂,၉၇၅	၁၀၉,၅၄၇	၇၇	၂,၆၃၄	၅,၂၀၉	၁,၁၅၆	၃၃၄	၁၂	၄၆	၅၃,၉၆၀
မြို့ပြ	၂၄,၀၈၆	၁၈,၀၄၉	၂	၂၁၁	၃၁၅	၁၈၃	၅၅	၁	၆	၅,၂၆၄
ကျေးလက်	၁၄၈,၈၈၉	၉၁,၄၉၈	၇၅	၂,၄၂၃	၄,၈၉၄	၉၇၃	၂၇၉	၁၁	၄၀	၄၈,၆၉၆
ကျိုက်ထိုမြို့နယ်	၁၄၆,၂၃၄	၁၀၀,၈၃၃	၁၂၆	၃၄၉	၁,၇၁၄	၁,၅၉၄	၅၅၂	၈	၃၈	၄၁,၀၂၀
မြို့ပြ	၂၈,၆၉၇	၂၀,၀၁၆	၃၄	၁၂၈	၆၀၆	၃၅၉	၁၀၁	၁	-	၇,၄၅၂
ကျေးလက်	၁၁၇,၅၃၇	၈၀,၈၁၇	၉၂	၂၂၁	၁,၁၀၈	၁,၂၃၅	၄၅၁	၇	၃၈	၃၃,၅၆၈
ဘီးလင်းမြို့နယ်	၁၄၂,၀၉၉	၉၂,၈၄၂	၈၃	၃၁၈	၁,၅၈၄	၁,၇၈၆	၂၉၃	၉	၃၆	၄၅,၁၄၈
မြို့ပြ	၁၅,၂၄၃	၁၁,၂၆၉	၅	၂၆	၂၀၉	၃၀၅	၄၁	၃	-	၃,၃၈၅
ကျေးလက်	၁၂၆,၈၅၆	၈၁,၅၇၃	၇၈	၂၉၂	၁,၃၇၅	၁,၄၈၁	၂၅၂	၆	၃၆	၄၁,၇၆၃

မြန်မာနိုင်ငံလူ့အခွင့်အရေးနှင့်အိမ်အကြောင်းအရာသန်းခေါင်စာရင်း
သန်းခေါင်စာရင်းအစီရင်ခံစာ အတွဲ (၃ - ည)

အပိုင်း (၆) မသန်စွမ်းမှုအကြောင်းအရာ

ဇယား (၉ - ၁)။ မသန်စွမ်းရာခိုင်နှုန်းနှင့် မသန်စွမ်းမှုအမျိုးအစားအလိုက်လူဦးရေကို ကျား/မ အလိုက်၊ အသက်အုပ်စုအလိုက် ဖော်ပြသောဇယား

အသက်အုပ်စု	လူဦးရေစုစုပေါင်း				မသန်စွမ်းမှုအမျိုးအစား			
	စုစုပေါင်း	သန်စွမ်းသူဦးရေ	မသန်စွမ်းသူဦးရေ (မည်သည့်မသန်စွမ်းမှု အမျိုးအစားမဆို)	မသန်စွမ်း ရာခိုင်နှုန်း	အမြင်	အကြား	လမ်းလျှောက်/ အမြင့်တက်/ ပစ္စည်းကိုင်တွယ်	သင်ယူလေ့လာခြင်း/ မှတ်ဉာဏ်/ အာရုံ စူးစိုက်ခြင်း
မွန်ပြည်နယ်								
ကျား/မ	၂,၀၅၄,၃၉၃	၁,၉၄၅,၀၉၅	၁၀၉,၂၉၈	၅.၃	၆၀,၈၅၈	၂၉,၈၇၆	၄၃,၆၅၆	၃၅,၇၅၃
၀ - ၄	၁၉၄,၁၅၅	၁၉၁,၁၇၇	၂,၉၇၈	၁.၅	၃၃၁	၃၇၈	၂,၂၄၅	၁,၉၇၀
၅ - ၉	၂၁၅,၂၂၀	၂၁၂,၈၅၉	၂,၃၆၁	၁.၁	၃၅၃	၅၅၄	၈၁၇	၁,၄၃၁
၁၀ - ၁၄	၂၃၂,၅၈၅	၂၂၉,၈၀၁	၂,၇၈၄	၁.၂	၅၅၇	၆၇၀	၈၅၈	၁,၅၈၃
၁၅ - ၁၉	၁၈၀,၈၈၀	၁၇၈,၄၇၆	၂,၄၀၄	၁.၃	၆၉၇	၄၈၆	၇၃၂	၁,၁၅၈
၂၀ - ၂၄	၁၅၂,၇၄၇	၁၅၀,၅၄၅	၂,၂၀၂	၁.၄	၅၇၆	၄၄၆	၇၆၁	၁,၀၁၄
၂၅ - ၂၉	၁၄၃,၂၂၅	၁၄၀,၆၇၂	၂,၅၅၃	၁.၈	၇၅၈	၄၆၇	၈၇၉	၉၈၁
၃၀ - ၃၄	၁၄၁,၅၆၈	၁၃၈,၃၈၉	၃,၁၇၉	၂.၂	၁,၀၀၈	၆၇၄	၉၈၅	၁,၂၀၇
၃၅ - ၃၉	၁၃၇,၈၇၅	၁၃၃,၉၀၇	၃,၉၆၈	၂.၉	၁,၅၀၂	၇၀၀	၁,၂၆၅	၁,၃၄၂
၄၀ - ၄၄	၁၃၁,၇၁၁	၁၂၅,၅၂၅	၆,၁၈၆	၄.၇	၃,၄၀၅	၁,၀၅၃	၁,၅၉၉	၁,၆၃၃
၄၅ - ၄၉	၁၂၁,၃၇၅	၁၁၂,၆၆၂	၈,၇၁၃	၇.၂	၅,၆၆၇	၁,၃၆၉	၂,၂၄၇	၁,၈၅၃
၅၀ - ၅၄	၁၀၈,၇၂၅	၉၈,၁၁၈	၁၀,၆၀၇	၉.၈	၆,၉၇၈	၁,၈၁၀	၃,၁၃၃	၂,၂၉၄
၅၅ - ၅၉	၉၀,၈၄၆	၇၉,၆၆၆	၁၁,၁၈၀	၁၂.၃	၇,၂၁၆	၂,၃၂၄	၃,၈၂၄	၂,၅၅၅
၆၀ - ၆၄	၇၀,၀၄၃	၅၈,၉၆၂	၁၁,၀၈၁	၁၅.၈	၇,၀၈၃	၂,၇၇၅	၄,၂၁၂	၂,၈၅၁
၆၅ - ၆၉	၄၈,၄၁၀	၃၈,၆၃၂	၉,၇၇၈	၂၀.၂	၆,၃၅၃	၂,၉၂၀	၄,၀၀၃	၂,၆၇၉
၇၀ - ၇၄	၃၂,၇၈၅	၂၄,၀၄၉	၈,၇၃၆	၂၆.၆	၅,၅၈၈	၃,၁၈၉	၄,၁၉၄	၂,၈၁၇
၇၅ - ၇၉	၂၅,၀၂၈	၁၆,၆၃၀	၈,၃၉၈	၃၃.၆	၅,၃၅၆	၃,၅၁၂	၄,၃၇၂	၂,၉၈၀
၈၀ - ၈၄	၁၅,၀၂၃	၈,၇၅၂	၆,၂၇၁	၄၁.၇	၃,၈၅၇	၃,၁၅၆	၃,၆၀၂	၂,၅၉၆
၈၅ - ၈၉	၈,၂၂၆	၄,၄၃၀	၃,၇၉၆	၄၆.၁	၂,၂၈၈	၂,၀၅၂	၂,၄၀၄	၁,၆၆၃
၉၀ နှစ်နှင့်အထက်	၃,၉၆၆	၁,၈၄၃	၂,၁၂၃	၅၃.၅	၁,၂၈၅	၁,၃၄၁	၁,၅၂၄	၁,၁၄၆

အသက်အုပ်စု	လူဦးရေစုစုပေါင်း				မသန်စွမ်းမှုအမျိုးအစား			
	စုစုပေါင်း	သန်စွမ်းသူဦးရေ	မသန်စွမ်းသူဦးရေ (မည်သည့်မသန်စွမ်းမှု အမျိုးအစားမဆို)	မသန်စွမ်း ရာခိုင်နှုန်း	အမြင်	အကြား	လမ်းလျှောက်/ အမြင့်တက်/ ပစ္စည်းကိုင်တွယ်	သင်ယူလေ့လာခြင်း/ မှတ်ဉာဏ်/ အာရုံ စူးစိုက်ခြင်း
ကျား	၉၈၇,၃၉၂	၉၃၇,၆၁၃	၄၉,၇၇၉	၅.၀	၂၅,၆၄၀	၁၃,၂၆၉	၁၉,၉၈၈	၁၆,၃၈၆
၀ - ၄	၉၈,၅၇၅	၉၇,၀၂၅	၁,၅၅၀	၁.၆	၁၇၅	၁၈၆	၁,၁၆၇	၁,၀၂၀
၅ - ၉	၁၀၉,၆၁၀	၁၀၈,၃၀၄	၁,၃၀၆	၁.၂	၁၉၈	၃၂၀	၄၈၁	၇၆၆
၁၀ - ၁၄	၁၁၉,၁၇၄	၁၁၇,၆၅၄	၁,၅၂၀	၁.၃	၂၈၇	၃၇၃	၄၇၄	၈၆၃
၁၅ - ၁၉	၈၉,၄၇၃	၈၈,၂၄၀	၁,၂၃၃	၁.၄	၂၉၁	၂၄၉	၄၀၇	၆၄၄
၂၀ - ၂၄	၇၄,၀၇၃	၇၂,၉၁၃	၁,၁၆၀	၁.၆	၂၄၈	၂၂၉	၄၄၀	၅၆၄
၂၅ - ၂၉	၆၈,၅၇၇	၆၇,၂၃၂	၁,၃၄၅	၁.၉	၃၁၉	၂၂၇	၅၀၃	၅၂၇
၃၀ - ၃၄	၆၇,၀၆၇	၆၅,၄၀၃	၁,၆၆၄	၂.၅	၄၄၂	၃၂၆	၅၉၅	၆၆၀
၃၅ - ၃၉	၆၄,၆၃၄	၆၂,၆၀၂	၂,၀၃၂	၃.၁	၆၃၁	၃၃၃	၇၅၂	၇၀၁
၄၀ - ၄၄	၆၀,၄၃၇	၅၇,၅၅၄	၂,၈၈၃	၄.၈	၁,၃၅၀	၄၈၂	၈၇၆	၈၅၃
၄၅ - ၄၉	၅၅,၄၃၄	၅၁,၄၃၆	၃,၉၉၈	၇.၂	၂,၄၂၃	၅၉၃	၁,၁၆၄	၈၄၇
၅၀ - ၅၄	၄၉,၀၂၀	၄၄,၂၀၀	၄,၈၂၀	၉.၈	၃,၀၂၄	၈၀၃	၁,၅၃၉	၁,၀၄၂
၅၅ - ၅၉	၄၁,၁၅၉	၃၆,၀၄၉	၅,၁၁၀	၁၂.၄	၃,၂၀၁	၁,၀၁၅	၁,၇၄၈	၁,၁၅၀
၆၀ - ၆၄	၃၁,၈၀၆	၂၆,၈၂၆	၄,၉၈၀	၁၅.၇	၃,၁၀၅	၁,၂၅၉	၁,၈၇၇	၁,၂၂၂
၆၅ - ၆၉	၂၁,၅၃၁	၁၇,၃၈၈	၄,၁၄၃	၁၉.၂	၂,၅၉၂	၁,၂၁၇	၁,၆၉၄	၁,၁၂၅
၇၀ - ၇၄	၁၄,၃၈၉	၁၀,၇၃၂	၃,၆၅၇	၂၅.၄	၂,၂၇၀	၁,၃၄၉	၁,၇၁၂	၁,၁၂၈
၇၅ - ၇၉	၁၁,၀၉၆	၇,၅၆၆	၃,၅၃၀	၃၁.၈	၂,၁၆၃	၁,၅၈၀	၁,၇၅၅	၁,၂၂၈
၈၀ - ၈၄	၆,၄၉၅	၃,၉၁၀	၂,၅၈၅	၃၉.၈	၁,၅၆၄	၁,၃၄၇	၁,၃၈၀	၁,၀၀၅
၈၅ - ၈၉	၃,၃၄၃	၁,၈၂၃	၁,၅၂၀	၄၅.၅	၈၉၈	၈၅၁	၉၂၄	၆၅၃
၉၀ နှစ်နှင့်အထက်	၁,၅၃၉	၇၅၆	၇၈၃	၅၀.၉	၄၅၉	၅၃၀	၅၀၀	၃၈၈

အသက်အုပ်စု	လူဦးရေစုစုပေါင်း				မသန်စွမ်းမှုအမျိုးအစား			
	စုစုပေါင်း	သန်စွမ်းသူဦးရေ	မသန်စွမ်းသူဦးရေ (မည်သည့်မသန်စွမ်းမှု အမျိုးအစားမဆို)	မသန်စွမ်း ရာခိုင်နှုန်း	အမြင်	အကြား	လမ်းလျှောက်/ အမြင့်တက်/ ပစ္စည်းကိုင်တွယ်	သင်ယူလေ့လာခြင်း/ မှတ်ဉာဏ်/ အာရုံ စူးစိုက်ခြင်း
မ	၁,၀၆၇,၀၀၁	၁,၀၀၇,၄၈၂	၅၉,၅၁၉	၅.၆	၃၅,၂၁၈	၁၆,၆၀၇	၂၃,၆၆၈	၁၉,၃၆၇
၀ - ၄	၉၅,၅၈၀	၉၄,၁၅၂	၁,၄၂၈	၁.၅	၁၅၆	၁၉၂	၁,၀၇၈	၉၅၀
၅ - ၉	၁၀၅,၆၁၀	၁၀၄,၅၅၅	၁,၀၅၅	၁.၀	၁၅၅	၂၃၄	၃၃၆	၆၆၅
၁၀ - ၁၄	၁၁၃,၄၁၁	၁၁၂,၁၄၇	၁,၂၆၄	၁.၁	၂၇၀	၂၉၇	၃၈၄	၇၂၀
၁၅ - ၁၉	၉၁,၄၀၇	၉၀,၂၃၆	၁,၁၇၁	၁.၃	၄၀၆	၂၃၇	၃၂၅	၅၁၄
၂၀ - ၂၄	၇၈,၆၇၄	၇၇,၆၃၂	၁,၀၄၂	၁.၃	၃၂၈	၂၁၇	၃၂၁	၄၅၀
၂၅ - ၂၉	၇၄,၆၈၈	၇၃,၄၄၀	၁,၂၄၈	၁.၇	၄၃၉	၂၄၀	၃၇၆	၄၅၄
၃၀ - ၃၄	၇၄,၅၀၁	၇၂,၉၈၆	၁,၅၁၅	၂.၀	၅၆၆	၃၄၈	၃၉၀	၅၄၇
၃၅ - ၃၉	၇၃,၂၄၁	၇၁,၃၀၅	၁,၉၃၆	၂.၆	၈၇၁	၃၆၇	၅၁၃	၆၄၁
၄၀ - ၄၄	၇၁,၂၇၄	၆၇,၉၇၁	၃,၃၀၃	၄.၆	၂,၀၅၅	၅၇၁	၇၂၃	၇၈၀
၄၅ - ၄၉	၆၅,၉၄၁	၆၁,၂၂၆	၄,၇၁၅	၇.၂	၃,၂၄၄	၇၇၆	၁,၀၈၃	၁,၀၀၆
၅၀ - ၅၄	၅၉,၇၀၅	၅၃,၉၁၈	၅,၇၈၇	၉.၇	၃,၉၅၄	၁,၀၀၇	၁,၅၉၄	၁,၂၅၂
၅၅ - ၅၉	၄၉,၆၈၇	၄၃,၆၁၇	၆,၀၇၀	၁၂.၂	၄,၀၁၅	၁,၃၀၉	၂,၀၇၆	၁,၄၀၅
၆၀ - ၆၄	၃၈,၂၃၇	၃၂,၁၃၆	၆,၁၀၁	၁၆.၀	၃,၉၇၈	၁,၅၁၆	၂,၃၃၅	၁,၆၂၉
၆၅ - ၆၉	၂၆,၈၇၉	၂၁,၂၄၄	၅,၆၃၅	၂၁.၀	၃,၇၆၁	၁,၇၀၃	၂,၃၀၉	၁,၅၅၄
၇၀ - ၇၄	၁၈,၃၉၆	၁၃,၃၁၇	၅,၀၇၉	၂၇.၆	၃,၃၁၈	၁,၈၄၀	၂,၄၈၂	၁,၆၈၉
၇၅ - ၇၉	၁၃,၉၃၂	၉,၀၆၄	၄,၈၆၈	၃၄.၉	၃,၁၉၃	၁,၉၃၂	၂,၆၁၇	၁,၇၅၂
၈၀ - ၈၄	၈,၅၂၈	၄,၈၄၂	၃,၆၈၆	၄၃.၂	၂,၂၉၃	၁,၈၀၉	၂,၂၂၂	၁,၅၉၁
၈၅ - ၈၉	၄,၈၈၃	၂,၆၀၇	၂,၂၇၆	၄၆.၆	၁,၃၉၀	၁,၂၀၁	၁,၄၈၀	၁,၀၁၀
၉၀ နှစ်နှင့်အထက်	၂,၄၂၇	၁,၀၈၇	၁,၃၄၀	၅၅.၂	၈၂၆	၈၁၁	၁,၀၂၄	၇၅၈

ဇယား (၈ - ၂)။ မသန်စွမ်းရာခိုင်နှုန်းနှင့် မသန်စွမ်းမှုအမျိုးအစားအလိုက်လူဦးရေကို ကျား/မအလိုက် မြို့နယ်အဆင့်အထိ ဖော်ပြသောဇယား

ကျား/မ	လူဦးရေစုစုပေါင်း				မသန်စွမ်းမှုအမျိုးအစား			
	စုစုပေါင်း	သန်စွမ်းသူဦးရေ	မသန်စွမ်းသူဦးရေ (မည်သည့်မသန်စွမ်းမှု အမျိုးအစားမဆို)	မသန်စွမ်း ရာခိုင်နှုန်း	အမြင်	အကြား	လမ်းလျှောက်/ အမြင်တက်/ ပစ္စည်းကိုင်တွယ်	သင်ယူလေ့လာခြင်း/ မှတ်ဉာဏ်/အာရုံ စူးစိုက်ခြင်း
မွန်ပြည်နယ်	၂,၀၅၄,၃၉၃	၁,၉၄၅,၀၉၅	၁၀၉,၂၉၈	၅.၃	၆၀,၈၅၈	၂၉,၈၇၆	၄၃,၆၅၆	၃၅,၇၅၃
ကျား	၉၈၇,၃၉၂	၉၃၇,၆၁၃	၄၉,၇၇၉	၅.၀	၂၅,၆၄၀	၁၃,၂၆၉	၁၉,၉၈၈	၁၆,၃၈၆
မ	၁,၀၆၇,၀၀၁	၁,၀၀၇,၄၈၂	၅၉,၅၁၉	၅.၆	၃၅,၂၁၈	၁၆,၆၀၇	၂၃,၆၆၈	၁၉,၃၆၇
မော်လမြိုင်ခရိုင်	၁,၂၃၂,၂၂၁	၁,၁၆၄,၅၁၁	၆၇,၇၁၀	၅.၅	၃၈,၅၈၁	၁၈,၁၁၆	၂၇,၀၅၄	၂၀,၆၅၅
ကျား	၅၈၇,၆၇၆	၅၅၇,၂၁၃	၃၀,၄၆၃	၅.၂	၁၆,၂၂၈	၇,၉၂၁	၁၂,၀၇၃	၉,၄၂၉
မ	၆၄၄,၅၄၅	၆၀၇,၂၉၈	၃၇,၂၄၇	၅.၈	၂၂,၃၅၃	၁၀,၁၉၅	၁၄,၉၈၁	၁၁,၂၂၆
မော်လမြိုင်မြို့နယ်	၂၈၉,၃၈၈	၂၇၈,၉၅၅	၁၀,၄၃၃	၃.၆	၅,၁၀၀	၂,၈၉၅	၄,၇၃၃	၃,၆၆၁
ကျား	၁၃၉,၀၂၆	၁၃၄,၅၀၉	၄,၅၁၇	၃.၂	၁,၉၆၀	၁,၁၇၂	၂,၀၂၁	၁,၅၅၆
မ	၁၅၀,၃၆၂	၁၄၄,၄၄၆	၅,၉၁၆	၃.၉	၃,၁၄၀	၁,၇၂၃	၂,၇၁၂	၂,၁၀၅
ကျိုက်မရောမြို့နယ်	၁၉၅,၈၁၀	၁၈၄,၅၁၂	၁၁,၂၉၈	၅.၈	၅,၉၄၁	၃,၂၄၉	၄,၃၆၄	၃,၇၃၈
ကျား	၉၂,၇၄၆	၈၇,၆၇၇	၅,၀၆၉	၅.၅	၂,၄၆၂	၁,၃၆၇	၁,၉၇၆	၁,၆၇၂
မ	၁၀၃,၀၆၄	၉၆,၈၃၅	၆,၂၂၉	၆.၀	၃,၄၇၉	၁,၈၈၂	၂,၃၈၈	၂,၀၆၆
ချောင်းဆုံမြို့နယ်	၁၂၂,၁၂၆	၁၁၄,၇၀၉	၇,၄၁၇	၆.၁	၃,၉၉၂	၂,၁၂၃	၃,၃၁၄	၂,၃၆၇
ကျား	၅၅,၅၉၆	၅၂,၄၀၃	၃,၁၉၃	၅.၇	၁,၅၇၅	၈၇၂	၁,၄၁၇	၁,၀၈၅
မ	၆၆,၅၃၀	၆၂,၃၀၆	၄,၂၂၄	၆.၃	၂,၄၁၇	၁,၂၅၁	၁,၈၉၇	၁,၂၈၂
သံဖြူဇရပ်မြို့နယ်	၁၇၀,၅၃၆	၁၅၈,၅၃၇	၁၁,၉၉၉	၇.၀	၇,၉၀၅	၂,၈၅၅	၄,၁၇၂	၃,၃၄၇
ကျား	၈၁,၄၄၉	၇၆,၀၈၀	၅,၃၆၉	၆.၆	၃,၃၃၄	၁,၂၇၅	၁,၈၁၅	၁,၅၃၉
မ	၈၉,၀၈၇	၈၂,၄၅၇	၆,၆၃၀	၇.၄	၄,၅၇၁	၁,၅၈၀	၂,၃၅၇	၁,၈၀၈
မုဒုံမြို့နယ်	၁၉၀,၇၃၇	၁၈၃,၇၆၇	၆,၉၇၀	၃.၇	၃,၃၂၆	၁,၉၄၃	၂,၇၄၇	၂,၁၈၈
ကျား	၈၉,၉၇၆	၈၆,၆၉၄	၃,၂၈၂	၃.၆	၁,၄၃၂	၈၇၆	၁,၃၀၃	၁,၁၁၀
မ	၁၀၀,၇၆၁	၉၇,၀၇၃	၃,၆၈၈	၃.၇	၁,၈၉၄	၁,၀၆၇	၁,၄၄၄	၁,၀၇၈
ရေးမြို့နယ်	၁၅၂,၄၈၅	၁၄၀,၅၅၄	၁၁,၉၃၁	၇.၈	၇,၈၄၇	၂,၉၁၈	၄,၂၁၂	၂,၉၅၅
ကျား	၇၆,၀၈၉	၇၀,၅၈၄	၅,၅၀၅	၇.၂	၃,၄၉၃	၁,၃၄၇	၁,၉၂၄	၁,၃၇၆
မ	၇၆,၃၉၆	၆၉,၉၇၀	၆,၄၂၆	၈.၄	၄,၃၅၄	၁,၅၇၁	၂,၂၈၈	၁,၅၇၉

ကျား/မ	လူဦးရေစုစုပေါင်း				မသန်စွမ်းမှုအမျိုးအစား			
	စုစုပေါင်း	သန်စွမ်းသူဦးရေ	မသန်စွမ်းသူဦးရေ (မည်သည့်မသန်စွမ်းမှု အမျိုးအစားမဆို)	မသန်စွမ်း ရာခိုင်နှုန်း	အမြင်	အကြား	လမ်းလျှောက်/ အမြင်တက်/ ပစ္စည်းကိုင်တွယ်	သင်ယူလေ့လာခြင်း/ မှတ်ဉာဏ်/အာရုံ စူးစိုက်ခြင်း
လမိုင်းမြို့နယ်ခွဲ	၈၈,၄၇၆	၈၂,၀၄၅	၆,၄၃၁	၇.၃	၃,၇၆၂	၁,၇၅၀	၂,၉၂၉	၁,၉၄၀
ကျား	၄၁,၆၃၄	၃၈,၆၉၇	၂,၉၃၇	၇.၁	၁,၆၄၁	၈၃၀	၁,၃၄၀	၈၈၂
မ	၄၆,၈၄၂	၄၃,၃၄၈	၃,၄၉၄	၇.၅	၂,၁၂၁	၉၂၀	၁,၅၈၉	၁,၀၅၈
ခေါင်ဇာမြို့နယ်ခွဲ	၂၂,၆၆၃	၂၁,၄၃၂	၁,၂၃၁	၅.၄	၇၀၈	၃၈၃	၅၈၃	၄၅၉
ကျား	၁၁,၁၆၀	၁၀,၅၆၉	၅၉၁	၅.၃	၃၃၁	၁၈၂	၂၇၇	၂၀၉
မ	၁၁,၅၀၃	၁၀,၈၆၃	၆၄၀	၅.၆	၃၇၇	၂၀၁	၃၀၆	၂၅၀
သထုံခရိုင်	၈၂၂,၁၇၂	၇၈၀,၅၈၄	၄၁,၅၈၈	၅.၁	၂၂,၂၇၇	၁၁,၇၆၀	၁၆,၆၀၂	၁၅,၀၉၈
ကျား	၃၉၉,၇၁၆	၃၈၀,၄၀၀	၁၉,၃၁၆	၄.၈	၉,၄၁၂	၅,၃၄၈	၇,၉၁၅	၆,၉၅၇
မ	၄၂၂,၄၅၆	၄၀၀,၁၈၄	၂၂,၂၇၂	၅.၃	၁၂,၈၆၅	၆,၄၁၂	၈,၆၈၇	၈,၁၄၁
သထုံမြို့နယ်	၂၃၈,၁၀၆	၂၂၇,၇၁၄	၁၀,၃၉၂	၄.၄	၅,၂၆၃	၃,၀၈၉	၄,၅၀၂	၃,၈၀၁
ကျား	၁၁၆,၃၉၄	၁၁၁,၆၁၂	၄,၇၈၂	၄.၁	၂,၁၈၁	၁,၃၉၂	၂,၁၁၉	၁,၇၆၂
မ	၁၂၁,၇၁၂	၁၁၆,၁၀၂	၅,၆၁၀	၄.၆	၃,၀၈၂	၁,၆၉၇	၂,၃၈၃	၂,၀၃၉
ပေါင်မြို့နယ်	၂၁၈,၄၅၉	၂၀၇,၅၄၃	၁၀,၉၁၆	၅.၀	၅,၉၁၄	၃,၃၅၂	၄,၃၆၇	၃,၉၇၈
ကျား	၁၀၅,၃၇၁	၁၀၀,၂၂၂	၅,၁၄၉	၄.၉	၂,၅၂၉	၁,၅၅၁	၂,၁၂၃	၁,၉၀၉
မ	၁၁၃,၀၈၈	၁၀၇,၃၂၁	၅,၇၆၇	၅.၁	၃,၃၈၅	၁,၈၀၁	၂,၂၄၄	၂,၀၆၉
ကျိုက်ထိုမြို့နယ်	၁၈၄,၅၃၂	၁၇၃,၄၆၀	၁၁,၀၇၂	၆.၀	၆,၈၂၅	၂,၈၁၁	၄,၃၂၂	၃,၃၀၃
ကျား	၉၀,၀၃၁	၈၄,၉၇၁	၅,၀၆၀	၅.၆	၂,၈၉၃	၁,၂၄၀	၂,၀၁၅	၁,၄၄၃
မ	၉၄,၅၀၁	၈၈,၄၈၉	၆,၀၁၂	၆.၄	၃,၉၃၂	၁,၅၇၁	၂,၃၀၇	၁,၈၆၀
ဘီးလင်းမြို့နယ်	၁၈၁,၀၇၅	၁၇၁,၈၆၇	၉,၂၀၈	၅.၁	၄,၂၇၅	၂,၅၀၈	၃,၄၁၁	၄,၀၁၆
ကျား	၈၇,၉၂၀	၈၃,၅၉၅	၄,၃၂၅	၄.၉	၁,၈၀၉	၁,၁၆၅	၁,၆၅၈	၁,၈၄၃
မ	၉၃,၁၅၅	၈၈,၂၇၂	၄,၈၈၃	၅.၂	၂,၄၆၆	၁,၃၄၃	၁,၇၅၃	၂,၁၇၃

မြန်မာနိုင်ငံလူဦးရေနှင့်အိမ်အကြောင်းအရာသန်းခေါင်စာရင်း

သန်းခေါင်စာရင်းအစီရင်ခံစာ အတွဲ (၃ - ည)

အပိုင်း (၅) အိမ်အကြောင်းအရာ

ဇယား (ဈ - ၁)။ နေအိမ်အမျိုးအစားအလိုက် အိမ်ထောင်စုအရေအတွက်ကိုဖော်ပြသောဇယား

ပြည်နယ်/ခရိုင်/မြို့နယ်	နေအိမ်အမျိုးအစား								
	စုစုပေါင်း	ကွန်ကရစ်/ တိုက်ခန်း/ တိုက်ခန်းတွဲ	ဘန်ဂလို/ တိုက်အိမ်	တိုက်ခံအိမ်	ပျဉ်ထောင်အိမ်/ သစ်သားအိမ်	ဝါးအိမ်	၂-၃ နှစ်ခံ တဲအိမ်	၁ နှစ်ခံ တဲအိမ်	အခြား
မွန်ပြည်နယ်	၄၂၂,၆၀၂	၉,၃၇၇	၃၃,၇၈၂	၄၆,၁၈၉	၂၄၁,၁၂၉	၇၄,၃၇၈	၁၀,၃၂၇	၄,၆၀၂	၂,၈၂၈
မော်လမြိုင်ခရိုင်	၂၅၃,၂၈၃	၅,၆၃၈	၂၃,၉၇၀	၃၃,၃၈၃	၁၄၄,၇၅၇	၃၅,၉၉၇	၅,၈၃၈	၂,၄၀၅	၁,၂၉၅
မော်လမြိုင်မြို့နယ်	၅၇,၄၅၇	၃,၃၆၈	၉,၅၃၉	၇,၇၁၈	၃၁,၀၈၉	၄,၇၃၀	၅၀၁	၂၅၈	၂၅၄
ကျိုက်မရောမြို့နယ်	၃၈,၈၈၈	၂၆၉	၂,၈၉၃	၄,၇၁၅	၂၄,၇၀၁	၃,၆၁၀	၁,၆၀၂	၆၄၁	၄၄၇
ချောင်းဆုံမြို့နယ်	၂၇,၉၄၄	၃၅	၁,၆၁၉	၃,၇၈၈	၁၅,၉၈၈	၅,၈၀၈	၄၉၆	၁၇၇	၃၃
သံဖြူဇရပ်မြို့နယ်	၃၆,၂၃၄	၄၄၃	၃,၁၂၂	၄,၅၂၂	၂၀,၁၂၃	၅,၅၅၄	၁,၄၇၇	၇၃၀	၂၆၃
မုဒုံမြို့နယ်	၃၉,၃၁၂	၅၃၁	၃,၈၇၀	၇,၃၂၆	၂၁,၇၁၀	၅,၁၅၁	၅၂၅	၁၁၆	၈၃
ရေးမြို့နယ်	၂၉,၉၉၁	၆၇၃	၁,၄၀၈	၁,၉၆၁	၁၆,၉၂၁	၇,၇၇၄	၇၄၆	၃၂၈	၁၈၀
လမိုင်းမြို့နယ်ခွဲ	၁၈,၆၃၉	၁၉၇	၁,၁၈၈	၃,၀၁၂	၁၁,၂၂၁	၂,၄၄၁	၄၂၆	၁၂၅	၂၉
ခေါင်ဖြူမြို့နယ်ခွဲ	၄,၈၁၈	၁၂၂	၃၃၁	၃၄၁	၃,၀၀၄	၉၂၉	၅၅	၃၀	၆
သထုံခရိုင်	၁၆၉,၃၂၉	၃,၇၃၉	၉,၈၁၂	၁၂,၈၀၆	၉၆,၃၇၂	၃၈,၃၈၁	၄,၄၈၉	၂,၁၉၇	၁,၅၃၃
သထုံမြို့နယ်	၄၈,၂၈၄	၁,၃၃၉	၃,၁၁၇	၄,၄၂၀	၂၆,၈၁၉	၁၀,၇၆၈	၁,၁၇၂	၄၆၂	၁၈၇
ပေါင်မြို့နယ်	၄၃,၇၂၆	၃၇၁	၃,၁၁၀	၃,၉၃၂	၂၆,၉၅၂	၆,၈၅၄	၁,၂၂၄	၅၉၅	၆၈၈
ကျိုက်ထိုမြို့နယ်	၃၈,၀၈၈	၁,၃၇၅	၂,၂၈၇	၂,၆၈၁	၁၉,၀၇၃	၁၀,၄၀၆	၁,၁၉၆	၆၈၂	၃၈၈
ဘီးလင်းမြို့နယ်	၃၉,၂၃၁	၆၅၄	၁,၂၉၈	၁,၇၇၃	၂၃,၅၂၈	၁၀,၃၅၃	၈၉၇	၄၅၈	၂၇၀

ဇယား (ဈ - ၂)။ အိမ်ပိုင်ဆိုင်မှုအမျိုးအစားအလိုက် အိမ်ထောင်စုအရေအတွက်ကို ဖော်ပြသောဇယား

ပြည်နယ်/ခရိုင်/မြို့နယ်	အိမ်ပိုင်ဆိုင်မှုအမျိုးအစား						
	စုစုပေါင်း	ပိုင်ရှင်	အိမ်ငှား	အခမဲ့ (မိဘ/ယောက္ခမ ဆွေမျိုး/မိတ်ဆွေ)	အစိုးရဝန်ထမ်း အိမ်ရာ	ပုဂ္ဂလိကဝန်ထမ်း အိမ်ရာ	အခြား
မွန်ပြည်နယ်	၄၂၂,၆၁၂	၃၇၂,၃၁၄	၂၁,၀၉၄	၁၃,၂၆၄	၁၁,၄၅၃	၂,၃၃၀	၂,၁၅၇
မော်လမြိုင်ခရိုင်	၂၅၃,၂၈၃	၂၁၈,၈၆၅	၁၆,၃၄၈	၈,၉၂၉	၆,၃၀၁	၁,၄၁၁	၁,၄၂၉
မော်လမြိုင်မြို့နယ်	၅၇,၄၅၇	၄၂,၇၈၈	၇,၆၇၇	၂,၈၀၀	၃,၅၈၇	၂၉၄	၃၁၁
ကျိုက်မရောမြို့နယ်	၃၈,၈၈၈	၃၆,၁၄၀	၆၅၈	၁,၄၃၆	၃၀၃	၁၄၄	၂၀၇
ချောင်းဆုံမြို့နယ်	၂၇,၉၄၄	၂၆,၉၆၃	၃၅၂	၄၃၀	၆၂	၅၆	၈၁
သံဖြူဇရပ်မြို့နယ်	၃၆,၂၃၄	၃၀,၉၉၄	၂,၂၆၈	၁,၃၇၅	၆၂၁	၆၀၅	၃၇၁
မုဒုံမြို့နယ်	၃၉,၃၁၂	၃၆,၂၉၄	၁,၁၄၀	၉၈၇	၆၅၅	၁၂၃	၁၁၃
ရေးမြို့နယ်	၂၉,၉၉၁	၂၄,၄၁၂	၂,၉၁၀	၁,၅၂၅	၇၆၀	၁၀၅	၂၇၉
လမိုင်းမြို့နယ်ခွဲ	၁၈,၆၃၉	၁၆,၈၆၉	၁,၁၅၈	၂၈၇	၂၁၇	၈၄	၂၄
ခေါင်မြို့နယ်ခွဲ	၄,၈၁၈	၄,၄၀၅	၁၈၅	၈၉	၉၆	-	၄၃
သထုံခရိုင်	၁၆၉,၃၂၉	၁၅၃,၄၄၉	၄,၇၄၆	၄,၃၃၅	၅,၁၅၂	၉၁၉	၇၂၈
သထုံမြို့နယ်	၄၈,၂၈၄	၄၃,၇၄၃	၁,၃၉၆	၁,၀၆၄	၁,၈၁၂	၁၅၄	၁၁၅
ပေါင်မြို့နယ်	၄၃,၇၂၆	၄၀,၈၂၇	၁,၀၁၆	၁,၀၂၂	၅၅၆	၁၀၀	၂၀၅
ကျိုက်ထိုမြို့နယ်	၃၈,၀၈၈	၃၂,၂၀၃	၁,၇၃၂	၁,၃၆၀	၂,၀၆၄	၄၀၆	၃၂၃
ဘီးလင်းမြို့နယ်	၃၉,၂၃၁	၃၆,၆၇၆	၆၀၂	၈၈၉	၇၂၀	၂၅၉	၈၅

ဇယား (ဈ - ၃)။ အသုံးပြုသည့်အိမ်သာအမျိုးအစားအလိုက် အိမ်ထောင်စုအရေအတွက်ကို ဖော်ပြသောဇယား

ပြည်နယ်/ခရိုင်/မြို့နယ်	အသုံးပြုသည့်အိမ်သာအမျိုးအစား							
	စုစုပေါင်း	ရေဆွဲအိမ်သာ	ရေလောင်း/ ယင်လုံအိမ်သာ	သန့်ရှင်းသော ယင်လုံ အိမ်သာ ဆောက်လုပ် သုံးစွဲမှုရာခိုင်နှုန်း	တွင်း/လေး အိမ်သာ	တွင်းမရှိအိမ်သာ	အခြား	အိမ်သာမရှိ
မွန်ပြည်နယ်	၄၂၂,၆၁၂	၅,၂၀၀	၃၂၇,၄၉၈	၇၈.၇	၁၂,၄၅၀	၅,၈၃၂	၂,၈၉၈	၆၈,၇၃၄
မော်လမြိုင်ခရိုင်	၂၅၃,၂၈၃	၃,၄၁၅	၂၀၃,၈၀၉	၈၁.၈	၈,၂၁၅	၂,၂၃၄	၁,၄၆၀	၃၄,၁၅၀
မော်လမြိုင်မြို့နယ်	၅၇,၄၅၇	၁,၁၆၄	၅၂,၈၈၆	၉၄.၁	၁,၁၄၈	၃၁၃	၆၀	၁,၈၈၆
ကျိုက်မရောမြို့နယ်	၃၈,၈၈၈	၄၈၂	၂၇,၀၃၀	၇၀.၇	၁,၄၅၇	၁၉၀	၂၀၉	၉,၅၂၀
ချောင်းဆုံမြို့နယ်	၂၇,၉၄၄	၁၂၈	၂၁,၇၄၉	၇၈.၃	၈၇၆	၇၀၄	၁၆၈	၄,၃၁၉
သံဖြူဇရပ်မြို့နယ်	၃၆,၂၃၄	၃၅၉	၂၈,၅၈၁	၇၉.၉	၁,၀၆၃	၃၁၃	၄၅၆	၅,၄၆၂
မုဒုံမြို့နယ်	၃၉,၃၁၂	၄၂၂	၃၅,၃၆၄	၉၁.၀	၈၂၉	၁၀၁	၁၇၂	၂,၄၂၄
ရေးမြို့နယ်	၂၉,၉၉၁	၅၀၅	၂၈,၅၆၆	၇၀.၃	၂,၃၇၀	၅၂၉	၂၈၈	၅,၇၃၃
လမိုင်းမြို့နယ်ခွဲ	၁၈,၆၃၉	၁၀၀	၁၄,၅၈၅	၇၈.၈	၃၀၀	၆၃	၉၂	၃,၄၉၉
ခေါင်ဖြူမြို့နယ်ခွဲ	၄,၈၁၈	၂၅၅	၃,၀၄၈	၆၈.၆	၁၇၂	၂၁	၁၅	၁,၃၀၇
သထုံခရိုင်	၁၆၉,၃၂၉	၁,၇၈၅	၁၂၃,၆၈၉	၇၄.၁	၄,၂၃၅	၃,၅၉၈	၁,၄၃၈	၃၄,၅၈၄
သထုံမြို့နယ်	၄၈,၂၈၄	၅၁၄	၃၅,၆၅၆	၇၄.၉	၈၇၄	၅၁၆	၃၃၁	၁၀,၃၉၃
ပေါင်မြို့နယ်	၄၃,၇၂၆	၃၀၈	၃၂,၁၈၇	၇၄.၃	၉၄၈	၁,၇၀၀	၄၁၁	၈,၁၇၂
ကျိုက်ထိုမြို့နယ်	၃၈,၀၈၈	၃၈၉	၂၉,၄၈၄	၇၈.၄	၁,၅၃၀	၆၄၆	၂၇၇	၅,၇၆၂
ဘီးလင်းမြို့နယ်	၃၉,၂၃၁	၅၇၄	၂၆,၃၆၂	၆၈.၇	၈၈၃	၇၃၆	၄၁၉	၁၀,၂၅၇

ဇယား (ဈ - ၄(က))။ နေအိမ်အဆောက်အအုံတွင် အမိုးအတွက် အဓိကအသုံးပြုသည့် ပစ္စည်းအမျိုးအစားအလိုက် အိမ်ထောင်စုအရေအတွက်ကိုဖော်ပြသောဇယား

ပြည်နယ်/ခရိုင်/မြို့နယ်	အမိုးအမျိုးအစား						
	စုစုပေါင်း	ခန့်/သက်ကယ်/ အင်ဖက်	ဝါး	သစ်သား	သွပ်	အုတ်ကြွပ်/အုတ်/ ကွန်ကရစ်	အခြား
မွန်ပြည်နယ်	၄၂၂,၆၁၂	၁၆၃,၉၁၀	၄၇၂	၃၁၀	၂၄၆,၃၃၉	၃,၂၆၄	၈,၃၁၇
မော်လမြိုင်ခရိုင်	၂၅၃,၂၈၃	၈၅,၆၄၀	၂၇၆	၁၈၇	၁၆၄,၅၂၀	၂,၂၁၀	၄၅၀
မော်လမြိုင်မြို့နယ်	၅၇,၄၅၇	၁၁,၀၇၁	၇၀	၃၉	၄၄,၇၀၇	၁,၅၁၉	၅၁
ကျိုက်မရောမြို့နယ်	၃၈,၈၈၈	၁၁,၁၇၇	၂၇	၃၇	၂၇,၄၈၉	၉၆	၆၂
ချောင်းဆုံမြို့နယ်	၂၇,၉၄၄	၁၄,၁၄၁	၂၂	၁၃	၁၃,၆၃၆	၁၁၄	၁၈
သံဖြူဇရပ်မြို့နယ်	၃၆,၂၃၄	၁၁,၆၉၉	၃၁	၂၉	၂၄,၂၉၅	၁၃၇	၄၃
မုဒုံမြို့နယ်	၃၉,၃၁၂	၈,၉၁၀	၄၆	၄၁	၃၀,၁၈၀	၁၁၀	၂၅
ရေးမြို့နယ်	၂၉,၉၉၁	၁၈,၉၄၇	၆၀	၁၄	၁၀,၅၄၉	၁၉၇	၂၂၄
လမိုင်းမြို့နယ်ခွဲ	၁၈,၆၃၉	၆,၅၈၇	၉	၁၃	၁၁,၉၇၉	၃၄	၁၇
ခေါင်မြို့နယ်ခွဲ	၄,၈၁၈	၃,၁၀၈	၁၁	၁	၁,၆၈၅	၃	၁၀
သထုံခရိုင်	၁၆၉,၃၂၉	၇၈,၂၇၀	၁၉၆	၁၂၃	၈၁,၈၁၉	၁,၀၅၄	၇,၈၆၇
သထုံမြို့နယ်	၄၈,၂၈၄	၁၉,၃၇၈	၃၆	၃၄	၂၆,၂၉၅	၄၃၇	၂,၁၀၄
ပေါင်မြို့နယ်	၄၄,၇၂၆	၁၄,၆၅၆	၅၄	၄၀	၂၈,၅၁၇	၂၄၂	၂၁၇
ကျိုက်ထိုမြို့နယ်	၃၈,၀၈၈	၁၈,၇၃၄	၅၇	၃၇	၁၆,၄၅၅	၂၁၀	၂,၅၉၅
ဘီးလင်းမြို့နယ်	၃၉,၂၃၁	၂၅,၅၀၂	၄၉	၁၂	၁၀,၅၅၂	၁၆၅	၂,၉၅၁

ဇယား (ဈ - ၄(ခ))။ နေအိမ်အဆောက်အအုံတွင် အကာအတွက် အဓိကအသုံးပြုသည့် ပစ္စည်းအမျိုးအစားအလိုက် အိမ်ထောင်စုအရေအတွက်ကိုဖော်ပြသောဇယား

ပြည်နယ်/ခရိုင်/မြို့နယ်	အကာအမျိုးအစား							
	စုစုပေါင်း	ခန့်/သက်ကယ်/ အင်ဖက်	ဝါး	မြေကြီး	သစ်သား	သွပ်	အုတ်ကြွပ်/အုတ်/ ကွန်ကရစ်	အခြား
မွန်ပြည်နယ်	၄၂၂,၆၁၂	၄၉,၀၅၁	၁၀၃,၃၄၂	၃၆၂	၁၉၂,၂၉၇	၁,၈၈၃	၆၇,၇၃၇	၇,၉၄၀
မော်လမြိုင်ခရိုင်	၂၅၃,၂၈၃	၂၅,၆၈၈	၅၅,၇၀၄	၂၀၉	၁၂၀,၆၆၆	၁,၂၇၅	၄၇,၅၆၈	၂,၁၇၃
မော်လမြိုင်မြို့နယ်	၅၇,၄၅၇	၁,၄၇၉	၁၅,၂၄၈	၂၃	၂၁,၃၆၆	၇၅၄	၁၈,၀၉၇	၄၉၀
ကျိုက်မရောမြို့နယ်	၃၈,၈၈၈	၇,၁၂၅	၅,၄၆၄	၄၀	၂၀,၁၇၀	၁၀၁	၅,၅၀၀	၄၈၈
ချောင်းဆုံမြို့နယ်	၂၇,၉၄၄	၂,၇၇၆	၇,၈၁၉	၁၅	၁၄,၂၉၂	၃၇	၂,၈၇၉	၁၂၆
သံဖြူဇရပ်မြို့နယ်	၃၆,၂၃၄	၄,၉၈၃	၆,၂၅၅	၁၉	၁၈,၅၆၂	၁၁၉	၅,၉၃၄	၃၆၂
မုဒုံမြို့နယ်	၃၉,၃၁၂	၄,၂၄၄	၆,၁၃၅	၂၃	၂၀,၃၁၉	၁၀၄	၈,၃၃၀	၁၅၇
ရေးမြို့နယ်	၂၉,၉၉၁	၃,၁၁၁	၁၀,၉၃၁	၂၇	၁၂,၁၅၇	၇၄	၃,၃၅၂	၃၃၉
လမိုင်းမြို့နယ်ခွဲ	၁၈,၆၃၉	၁,၂၅၂	၂,၇၁၄	၂၁	၁၁,၅၄၅	၇၁	၂,၈၅၀	၁၈၆
ခေါင်ဖြူမြို့နယ်ခွဲ	၄,၈၁၈	၇၁၈	၁,၁၃၈	၄၁	၂,၂၅၅	၁၅	၆၂၆	၂၅
သထုံခရိုင်	၁၆၉,၃၂၉	၂၃,၃၆၃	၄၇,၆၃၈	၁၅၃	၇၁,၆၃၁	၆၀၈	၂၀,၁၆၉	၅,၇၆၇
သထုံမြို့နယ်	၄၈,၂၈၄	၈,၀၂၁	၁၁,၆၆၁	၄၇	၂၀,၁၄၀	၁၅၅	၆,၅၈၀	၁,၆၈၀
ပေါင်မြို့နယ်	၄၃,၇၂၆	၇,၁၉၈	၉,၂၇၈	၂၄	၂၀,၅၀၂	၁၃၁	၅,၁၉၆	၁,၃၉၇
ကျိုက်ထိုမြို့နယ်	၃၈,၀၈၈	၃,၀၂၄	၁၄,၂၃၁	၄၃	၁၃,၃၆၅	၂၆၉	၅,၃၃၅	၁,၈၂၁
ဘီးလင်းမြို့နယ်	၃၉,၂၃၁	၅,၁၂၀	၁၂,၄၆၈	၃၉	၁၇,၆၂၄	၅၃	၃,၀၅၈	၈၆၉

ဇယား (ဈ - ၄(ဂ))။ နေအိမ်အဆောက်အအုံတွင် အခင်းအတွက် အဓိကအသုံးပြုသည့် ပစ္စည်းအမျိုးအစားအလိုက် အိမ်ထောင်စုအရေအတွက်ကို ဖော်ပြသောဇယား

ပြည်နယ်/ခရိုင်/မြို့နယ်	အခင်းအမျိုးအစား					
	စုစုပေါင်း	ဝါး	မြေကြီး	သစ်သား	အုတ်ကြွပ်/အုတ်/ ကွန်ကရစ်	အခြား
မွန်ပြည်နယ်	၄၂၂,၆၁၂	၆၁,၁၇၂	၁,၅၅၈	၃၁၇,၆၆၈	၃၇,၈၇၃	၄,၃၄၁
မော်လမြိုင်ခရိုင်	၂၅၃,၂၈၃	၂၆,၆၄၃	၈၂၇	၁၉၉,၆၁၀	၂၃,၆၂၄	၂,၅၇၉
မော်လမြိုင်မြို့နယ်	၅၇,၄၅၇	၃,၀၉၉	၂၁၄	၄၃,၇၆၈	၉,၇၈၃	၅၉၃
ကျိုက်မရောမြို့နယ်	၃၈,၈၈၈	၃,၀၇၄	၁၁၉	၃၂,၆၀၆	၂,၇၃၅	၃၅၄
ချောင်းဆုံမြို့နယ်	၂၇,၉၄၄	၄,၆၇၀	၆၂	၂၁,၆၄၈	၁,၃၈၈	၁၇၆
သံဖြူဇရပ်မြို့နယ်	၃၆,၂၃၄	၄,၀၄၄	၁၀၆	၂၉,၀၆၈	၂,၆၀၂	၄၁၄
မုဒုံမြို့နယ်	၃၉,၃၁၂	၂,၄၀၂	၇၆	၃၃,၄၀၃	၃,၀၀၉	၄၂၂
ရေးမြို့နယ်	၂၉,၉၉၁	၆,၅၁၈	၁၃၄	၂၁,၁၉၅	၁,၈၁၀	၃၃၄
လမိုင်းမြို့နယ်ခွဲ	၁၈,၆၃၉	၂,၂၂၁	၆၅	၁၄,၃၀၇	၁,၈၀၉	၂၃၇
ခေါင်လှမြို့နယ်ခွဲ	၄,၈၁၈	၆၁၅	၅၁	၃,၆၁၅	၄၈၈	၄၉
သထုံခရိုင်	၁၆၉,၃၂၉	၃၄,၅၂၉	၇၃၁	၁၁၈,၀၅၈	၁၄,၂၄၉	၁,၇၆၂
သထုံမြို့နယ်	၄၈,၂၈၄	၁၀,၅၈၄	၂၀၆	၃၂,၉၇၆	၄,၁၄၆	၃၇၂
ပေါင်မြို့နယ်	၄၃,၇၂၆	၅,၆၆၇	၁၀၇	၃၄,၃၉၉	၂,၉၃၃	၆၂၀
ကျိုက်ထိုမြို့နယ်	၃၈,၀၈၈	၈,၈၁၇	၂၄၃	၂၃,၆၁၂	၄,၉၉၅	၄၂၁
ဘီးလင်းမြို့နယ်	၃၉,၂၃၁	၉,၄၆၁	၁၇၅	၂၇,၀၇၁	၂,၁၇၅	၃၄၉

မြန်မာနိုင်ငံလူ့ဦးရေနှင့်အိမ်အကြောင်းအရာသန်းခေါင်စာရင်း

သန်းခေါင်စာရင်းအစီရင်ခံစာ အတွဲ (၃ - ည)

အပိုင်း (ည) အိမ်အသုံးအဆောင်ပစ္စည်းများ

ဇယား (ည - ၁)။ အလင်းရောင်အတွက် အဓိကအသုံးပြုသည့်မီးအမျိုးအစားအလိုက် အိမ်ထောင်စုအရေအတွက်ကို ဖော်ပြသောဇယား

ပြည်နယ်/ခရိုင်/မြို့နယ်	အလင်းရောင်အတွက် အဓိကအသုံးပြုသည့်မီးအမျိုးအစား								
	စုစုပေါင်း	လျှပ်စစ်မီး	ရေနံဆီမီး	ဖယောင်းတိုင်မီး	ဘက်ထရီမီး	မီးစက် (ပုဂ္ဂလိက)	ရေအားလျှပ်စစ် (ပုဂ္ဂလိက)	နေရောင်ခြည် စွမ်းအင်သုံး (ဆိုလာပြား)	အခြား
မွန်ပြည်နယ်	၄၂၂,၆၁၂	၁၅၀,၈၇၆	၁၄,၉၅၈	၁၃၄,၈၅၃	၁၈,၃၁၄	၈၈,၃၅၆	၁,၇၆၉	၁၁,၃၈၃	၂,၁၀၃
မော်လမြိုင်ခရိုင်	၂၅၃,၂၈၃	၉၀,၉၈၆	၇,၃၂၃	၆၇,၃၀၆	၁၁,၉၀၈	၆၇,၅၂၉	၁,၀၂၅	၅,၈၆၆	၁,၃၄၀
မော်လမြိုင်မြို့နယ်	၅၇,၄၅၇	၄၃,၆၇၉	၄၃၇	၇,၈၂၄	၂,၇၃၅	၂,၂၂၄	၄၄	၃၁၂	၂၀၂
ကျိုက်မရောမြို့နယ်	၃၈,၈၈၈	၁၁,၁၂၇	၃,၅၄၃	၁၅,၁၇၃	၇၂၅	၆,၈၁၁	၅၀	၁,၂၆၄	၁၉၅
ချောင်းဆုံမြို့နယ်	၂၇,၉၄၄	၇၅၆	၇၇၁	၇,၃၁၈	၉၄၅	၁၆,၂၀၃	၁၈၂	၁,၆၆၆	၁၀၃
သံဖြူဇရပ်မြို့နယ်	၃၆,၂၃၄	၁၄,၈၃၆	၆၅၅	၁၁,၇၁၁	၁,၆၅၁	၆,၂၁၆	၁၉၆	၇၆၂	၂၀၇
မုဒုံမြို့နယ်	၃၉,၃၁၂	၁၈,၄၈၀	၄၆၉	၁၀,၇၀၉	၃,၅၆၂	၅,၂၈၂	၆၁	၇၀၀	၄၉
ရေးမြို့နယ်	၂၉,၉၉၁	၉၀၆	၆၅၁	၇,၉၆၅	၁,၃၅၉	၁၇,၉၃၅	၂၁၃	၆၀၉	၃၅၃
လမိုင်းမြို့နယ်ခွဲ	၁၈,၆၃၉	၄၄၆	၂၃၅	၅,၂၉၄	၉၁၁	၁၀,၉၉၂	၂၂၃	၄၂၉	၁၀၉
ခေါဇာမြို့နယ်ခွဲ	၄,၈၁၈	၇၅၆	၅၆၂	၁,၃၁၂	၂၀	၁,၈၆၆	၅၆	၁၂၄	၁၂၂
သထုံခရိုင်	၁၆၉,၃၂၉	၅၉,၈၉၀	၇,၆၃၅	၆၇,၅၄၇	၆,၄၀၆	၂၀,၈၂၇	၇၄၄	၅,၅၁၇	၇၆၃
သထုံမြို့နယ်	၄၈,၂၈၄	၁၉,၉၇၄	၁,၁၇၈	၂၀,၃၉၉	၉၀၂	၄,၀၅၅	၂၂	၁,၅၇၂	၁၈၂
ပေါင်မြို့နယ်	၄၃,၇၂၆	၁၇,၀၀၄	၃,၃၃၂	၁၃,၆၀၂	၁,၇၇၄	၅,၉၇၁	၄၀၇	၁,၃၉၀	၂၄၆
ကျိုက်ထိုမြို့နယ်	၃၈,၀၈၈	၁၄,၂၄၇	၆၅၇	၁၅,၄၉၂	၂,၁၈၂	၄,၁၁၅	၁၈၃	၉၆၁	၂၅၁
ဘီးလင်းမြို့နယ်	၃၉,၂၃၁	၈,၆၆၅	၂,၄၆၈	၁၈,၀၅၄	၁,၅၄၈	၆,၆၈၆	၁၃၂	၁,၅၉၄	၈၄

ဇယား (ည - ၂)။ သောက်ရေအတွက် အဓိကအသုံးပြုသည့်ရေအမျိုးအစားအလိုက် အိမ်ထောင်စုအရေအတွက်ကို ဖော်ပြသောဇယား

ပြည်နယ်/ခရိုင်/မြို့နယ်	သောက်ရေအတွက်အဓိကအသုံးပြုသည့်ရေအမျိုးအစား										
	စုစုပေါင်း	ရေပိုက်လိုင်း	အစိစိတွင်း	ရေတွင်း (အုတ်စိ)	ရေတွင်း (အကာရံမဲ့)	ရေကန်	မြစ်/ချောင်း/ တူးမြောင်း	ထောင်ကျရေ/ မိုးရေ	ရေသန့်စက်/ ရေသန့်တူး	ရေစည်လှည်း/ ရေကား	အခြား
မွန်ပြည်နယ်	၄၂၂,၆၁၂	၃၂,၀၂၈	၁၅,၆၉၇	၂၀၀,၇၇၃	၇၄,၀၅၇	၂၁,၉၄၀	၅,၆၁၃	၆,၅၇၃	၄၃,၀၄၇	၅,၃၉၅	၁၇,၄၈၉
မော်လမြိုင်ခရိုင်	၂၅၃,၂၈၃	၁၇,၉၅၇	၇,၈၄၁	၁၂၃,၀၅၂	၃၆,၁၈၀	၇,၉၆၀	၂,၈၇၄	၃,၂၈၃	၄၀,၉၀၈	၅,၂၇၇	၇,၉၅၁
မော်လမြိုင်မြို့နယ်	၅၇,၄၅၇	၅,၃၀၇	၂,၄၃၃	၁၁,၀၉၄	၃,၄၂၇	၉၈၈	၇၇၂	၃၆၅	၃၂,၁၀၂	၅၄၀	၄၂၉
ကျိုက်မရောမြို့နယ်	၃၈,၈၈၈	၈၅	၉၆၃	၂၀,၅၅၅	၁၀,၅၉၅	၃,၁၁၈	၅၂၇	၁၃၈	၁,၁၉၇	၁၀၃	၁,၆၀၇
ချောင်းဆုံမြို့နယ်	၂၇,၉၄၄	၆၇	၂,၉၁၈	၁၈,၅၇၀	၂,၆၉၁	၁,၅၆၅	၁	၄၉၇	၃၁၈	၈၃၀	၄၈၇
သံဖြူဇရပ်မြို့နယ်	၃၆,၂၃၄	၇၆၆	၃၃၄	၂၁,၇၀၆	၅,၉၉၁	၂၈၈	၃၈၁	၁၈၇	၂,၀၆၂	၂,၆၁၇	၁,၉၀၂
မုဒုံမြို့နယ်	၃၉,၃၁၂	၃၀၅	၂၄၈	၂၄,၂၇၁	၇,၂၂၇	၁,၈၈၁	၇၆	၁၄	၃,၉၆၀	၉	၁,၃၂၁
ရေးမြို့နယ်	၂၉,၉၉၁	၇,၇၉၂	၆၈၂	၁၂,၈၇၆	၃,၄၇၆	၇၅	၇၄၃	၁,၁၄၈	၁,၁၂၅	၁,၁၆၈	၉၀၆
လမိုင်းမြို့နယ်ခွဲ	၁၈,၆၃၉	၁,၄၆၁	၁၈၇	၁၂,၂၇၄	၂,၁၄၅	၄၅	၃၅၄	၉၀၄	၁၃၂	၁၀	၁,၁၂၇
ခေါင်ဖြူမြို့နယ်ခွဲ	၄,၈၁၈	၂,၁၇၄	၇၆	၁,၇၀၆	၆၂၈	-	၂၀	၃၀	၁၂	-	၁၇၂
သထုံခရိုင်	၁၆၉,၃၂၉	၁၄,၀၇၁	၇,၈၅၆	၇၇,၇၂၁	၃၇,၈၇၇	၁၃,၉၈၀	၂,၇၃၉	၃,၂၉၀	၂,၁၃၉	၁၁၈	၉,၅၃၈
သထုံမြို့နယ်	၄၈,၂၈၄	၃,၄၆၀	၁,၃၆၉	၂၇,၅၅၂	၁၀,၀၉၆	၁,၇၆၂	၁၇၈	၆၇၈	၆၃၇	၁၈	၂,၅၃၄
ပေါင်မြို့နယ်	၄၃,၇၂၆	၇,၁၂၈	၄,၂၂၄	၁၆,၉၁၀	၄,၆၅၂	၈,၉၉၇	၂၆၆	၃၆၈	၃၃၇	၅	၇၉၉
ကျိုက်ထိုမြို့နယ်	၃၈,၀၈၈	၂,၈၈၉	၁,၂၉၅	၁၈,၅၃၀	၉,၈၂၆	၆၈၈	၄၉၇	၉၈၄	၇၅၅	၉၁	၂,၅၃၃
ဘီးလင်းမြို့နယ်	၃၉,၂၃၁	၅၉၄	၉၆၈	၁၄,၇၂၉	၁၃,၃၀၃	၂,၅၃၃	၁,၇၉၈	၁,၂၆၀	၃၇၀	၄	၃,၆၇၂

ဇယား (ည - ၃)။ သုံးရေအတွက် အဓိကအသုံးပြုသည့်ရေအမျိုးအစားအလိုက် အိမ်ထောင်စုအရေအတွက်ကိုဖော်ပြသောဇယား

ပြည်နယ်/ခရိုင်/မြို့နယ်	သုံးရေအတွက် အဓိကအသုံးပြုသည့်ရေအမျိုးအစား										
	စုစုပေါင်း	ရေပိုက်လိုင်း	အစိစိတွင်း	ရေတွင်း (အုတ်စိ)	ရေတွင်း (အကာရံမဲ့)	ရေကန်	မြစ်/ချောင်း/ တူးမြောင်း	ထောင်ကျရေ/ မိုးရေ	ရေသန့်စက်/ ရေသန့်ဘူး	ရေစည်လှည်း/ ရေကား	အခြား
မွန်ပြည်နယ်	၄၂၂,၆၁၂	၄၆,၆၆၄	၂၆,၆၄၁	၂၀၆,၈၀၇	၇၅,၅၃၂	၂၅,၂၆၀	၁၃,၀၅၂	၆,၃၀၀	၃၅၄	၄,၄၃၄	၁၇,၅၆၈
မော်လမြိုင်ခရိုင်	၂၅၃,၂၈၃	၃၁,၃၄၀	၁၇,၈၄၀	၁၃၀,၉၀၄	၃၇,၄၀၃	၁၁,၂၅၉	၈,၆၄၉	၂,၉၁၀	၂၈၅	၄,၃၁၄	၈,၃၇၉
မော်လမြိုင်မြို့နယ်	၅၇,၄၅၇	၁၇,၀၄၆	၁၁,၈၁၁	၁၅,၉၈၀	၃,၈၃၉	၅,၁၉၆	၂,၄၈၉	၂၁	၈၈	၁၇၃	၈၁၄
ကျိုက်မရောမြို့နယ်	၃၈,၈၈၈	၃၅၉	၁,၅၂၉	၁၉,၅၅၅	၁၀,၇၆၇	၁,၁၆၁	၃,၇၁၅	၅၇	၂၀	၁၂၇	၁,၅၉၈
ချောင်းဆုံမြို့နယ်	၂၇,၉၄၄	၆၄	၂,၉၀၁	၁၈,၃၅၂	၂,၇၉၆	၂,၃၅၉	၄၃၃	၄၇၅	၅	၈၃	၄၇၆
သံဖြူဇရပ်မြို့နယ်	၃၆,၂၃၄	၈၂၉	၄၅၀	၂၃,၄၁၅	၆,၁၁၁	၃၁၄	၄၆၁	၁၈၈	၇၁	၂,၄၇၉	၁,၉၁၆
မုဒုံမြို့နယ်	၃၉,၃၁၂	၁,၁၄၂	၃၈၄	၂၆,၆၁၅	၇,၅၄၂	၂,၀၈၇	၁၁၁	၁၆	၆၂	၁	၁,၃၅၂
ရေးမြို့နယ်	၂၉,၉၉၁	၈,၂၇၃	၅၅၇	၁၃,၀၄၈	၃,၅၃၃	၉၃	၉၀၈	၁,၁၉၀	၃၁	၁,၄၄၂	၉၁၆
လမိုင်းမြို့နယ်ခွဲ	၁၈,၆၃၉	၁,၃၅၈	၁၈၈	၁၂,၂၅၈	၂,၁၉၁	၄၈	၅၁၂	၉၃၂	၈	၉	၁,၁၃၅
ခေါင်မြို့နယ်ခွဲ	၄,၈၁၈	၂,၂၆၉	၂၀	၁,၆၈၁	၆၂၄	၁	၂၀	၃၁	-	-	၁၇၂
သထုံခရိုင်	၁၆၉,၃၂၉	၁၅,၃၂၄	၈,၈၀၁	၇၅,၉၀၃	၃၈,၁၂၉	၁၄,၀၀၁	၄,၄၀၃	၃,၃၉၀	၆၉	၁၂၀	၉,၁၈၉
သထုံမြို့နယ်	၄၈,၂၈၄	၃,၇၂၂	၁,၄၂၀	၂၇,၃၄၀	၁၀,၁၇၅	၁,၉၈၇	၃၁၉	၇၄၂	၁၃	၁၈	၂,၅၄၈
ပေါင်မြို့နယ်	၄၃,၇၂၆	၇,၁၈၉	၄,၉၈၀	၁၅,၅၇၈	၄,၇၂၂	၈,၆၈၈	၁,၄၃၈	၄၄၆	၃၀	၅	၆၅၀
ကျိုက်ထိုမြို့နယ်	၃၈,၀၈၈	၃,၆၇၃	၁,၃၃၆	၁၈,၁၉၄	၉,၈၆၂	၉၁၁	၅၃၅	၉၅၉	၂၁	၉၃	၂,၅၀၄
ဘီးလင်းမြို့နယ်	၃၉,၂၃၁	၇၄၀	၁,၀၆၅	၁၄,၇၉၁	၁၃,၃၇၀	၂,၄၁၅	၂,၁၁၁	၁,၂၄၃	၅	၄	၃,၄၈၇

ဇယား (ည - ၄)။ အစားအစာချက်ပြုတ်စားသောက်ရန်အတွက် အဓိကအသုံးပြုသည့် လောင်စာအမျိုးအစားအလိုက် အိမ်ထောင်စုအရေအတွက်ကို ဖော်ပြသောဇယား

ပြည်နယ်/ခရိုင်/မြို့နယ်	အစားအစာချက်ပြုတ်စားသောက်ရန်အတွက် အဓိကအသုံးပြုသည့်လောင်စာ									
	စုစုပေါင်း	လျှပ်စစ်မီး	ဓာတ်ငွေ့	ရေနံဆီမီး	ဘိုင်အိုဂက်စ်	သစ်သား/ ထင်း	မီးသွေး/ စာတောင့်	ကျောက်မီးသွေး	ကောက်ရိုး/ မြက်ခြောက်	အခြား
မွန်ပြည်နယ်	၄၂၂,၆၁၂	၇၉,၇၇၆	၂,၂၆၀	၇၅၃	၄,၀၁၃	၃၀၂,၂၃၃	၃၀,၆၁၃	၁,၄၂၃	၂၁	၁,၅၂၀
မော်လမြိုင်ခရိုင်	၂၅၃,၂၈၃	၄၄,၇၉၇	၂,၀၀၉	၃၄၀	၃,၆၈၇	၁၇၄,၂၀၈	၂၆,၂၉၉	၁,၂၃၄	၁၁	၆၉၈
မော်လမြိုင်မြို့နယ်	၅၇,၄၅၇	၂၇,၈၂၀	၉၈၃	၁၇	၉၁၅	၁၉,၉၁၀	၇,၄၅၆	၁၄၅	၁	၂၁၀
ကျိုက်မရောမြို့နယ်	၃၈,၈၈၈	၆,၅၄၀	၆၀	၁၁၆	၁၈၄	၂၈,၄၇၅	၃,၂၅၀	၂၀၈	၁	၅၄
ချောင်းဆုံမြို့နယ်	၂၇,၉၄၄	၁၂	၈၈	၄၆	၂၂၄	၂၆,၈၁၁	၅၃၈	၆၁	၈	၁၅၆
သံဖြူဇရပ်မြို့နယ်	၃၆,၂၃၄	၃,၇၂၂	၂၂၃	၁၉	၈၁၁	၂၇,၇၁၅	၃,၃၅၇	၃၀၀	-	၈၇
မုဒုံမြို့နယ်	၃၉,၃၁၂	၆,၃၁၈	၁၆၀	၈၅	၄၉၇	၂၉,၇၄၁	၂,၂၇၈	၁၆၆	၁	၆၆
ရေးမြို့နယ်	၂၉,၉၉၁	၂၈၁	၁၄၄	၃၉	၈၂၇	၂၁,၄၀၅	၆,၉၉၇	၂၁၉	-	၇၉
လမိုင်းမြို့နယ်ခွဲ	၁၈,၆၃၉	၅၁	၃၂၇	၁၄	၂၀၂	၁၅,၆၆၆	၂,၂၃၅	၁၀၈	-	၃၆
ခေါင်ဖြူမြို့နယ်ခွဲ	၄,၈၁၈	၅၃	၂၄	၄	၂၇	၄,၄၈၅	၁၈၈	၂၇	-	၁၀
သထုံခရိုင်	၁၆၉,၃၂၉	၃၄,၉၇၉	၂၅၁	၄၁၃	၃၂၆	၁၂၈,၀၂၅	၄,၃၁၄	၁၈၉	၁၀	၈၂၂
သထုံမြို့နယ်	၄၈,၂၈၄	၁၁,၄၉၃	၁၁၉	၈၁	၆၇	၃၅,၅၂၆	၈၈၁	၂၀	၁	၉၆
ပေါင်မြို့နယ်	၄၃,၇၂၆	၁၀,၈၂၄	၉၁	၁၇၃	၁၂၅	၃၀,၅၃၁	၁,၃၅၁	၇၄	၂	၅၅၅
ကျိုက်ထိုမြို့နယ်	၃၈,၀၈၈	၈,၁၁၁	၂၆	၅၀	၈၈	၂၈,၁၃၈	၁,၅၄၂	၆၅	၁	၆၇
ဘီးလင်းမြို့နယ်	၃၉,၂၃၁	၄,၅၅၁	၁၅	၁၀၉	၄၆	၃၃,၈၃၀	၅၄၀	၃၀	၆	၁၀၄

ဇယား (ည - ၅)။ ဆက်သွယ်ရေးနှင့် အိမ်အသုံးအဆောင်ပစ္စည်းများ သုံးစွဲနိုင်မှုအလိုက် အိမ်ထောင်စုအရေအတွက်ကို ဖော်ပြသောဇယား

ပြည်နယ်/ခရိုင်/မြို့နယ်	အိမ်ထောင်စု	ရေဒီယို	ရုပ်မြင်သံကြား	ကြိုးဖုန်း	လက်ကိုင်ဖုန်း	ကွန်ပျူတာ	အိမ်တွင် အင်တာနက် တပ်ဆင်ထားခြင်း	မည်သည့် ပစ္စည်းမျှ မရှိသည့် ရာခိုင်နှုန်း	ပစ္စည်းအားလုံး ရှိသည့် ရာခိုင်နှုန်း
မွန်ပြည်နယ်	၄၂၂,၆၁၂	၁၃၇,၇၁၃	၂၅၈,၄၆၈	၁၉,၃၉၉	၁၄၄,၅၁၄	၁၁,၀၂၆	၁၆,၄၄၆	၂၅.၅	၀.၂
မော်လမြိုင်ခရိုင်	၂၅၃,၂၈၃	၈၀,၃၇၆	၁၆၉,၉၂၃	၁၂,၆၁၇	၉၅,၆၀၈	၈,၀၅၇	၁၂,၁၄၉	၂၂.၄	၀.၃
မော်လမြိုင်မြို့နယ်	၅၇,၄၅၇	၁၅,၃၁၂	၄၅,၁၄၂	၃,၇၃၂	၃၄,၇၂၇	၄,၀၃၃	၇,၂၁၉	၁၃.၇	၀.၈
ကျိုက်မရောမြို့နယ်	၃၈,၈၈၈	၁၀,၅၃၀	၂၈,၃၅၂	၁,၇၀၂	၈,၅၇၃	၄၇၂	၇၉၇	၃၁.၈	၀.၁
ချောင်းဆုံမြို့နယ်	၂၇,၉၄၄	၁၃,၇၂၆	၁၄,၁၇၁	၁,၃၃၅	၈,၇၄၄	၄၇၆	၉၁၀	၂၂.၁	၀.၃
သံဖြူဇရပ်မြို့နယ်	၃၆,၂၃၄	၁၁,၃၇၇	၂၃,၉၆၂	၁,၉၉၁	၁၂,၁၆၉	၁,၀၁၈	၁,၅၀၅	၂၃.၂	၀.၃
မုဒုံမြို့နယ်	၃၉,၃၁၂	၁၄,၈၃၈	၂၄,၄၇၄	၁,၇၀၅	၁၆,၂၄၅	၉၇၁	၆၀၅	၁၆.၈	၀.၂
ရေးမြို့နယ်	၂၉,၉၉၁	၇,၂၈၅	၁၇,၇၀၆	၁,၁၆၆	၉,၄၃၅	၆၀၂	၅၉၂	၂၉.၆	၀.၁
လခိုင်မြို့နယ်ခွဲ	၁၈,၆၃၉	၆,၄၈၇	၁၂,၂၃၅	၇၃၁	၅,၀၁၀	၄၃၄	၄၈၈	၂၅.၇	၀.၁
ခေါင်ဇာမြို့နယ်ခွဲ	၄,၈၁၈	၈၂၁	၂,၇၈၈	၂၅၅	၇၀၅	၅၁	၃၃	၃၅.၇	-
သထုံခရိုင်	၁၆၉,၃၂၉	၅၇,၃၃၇	၈၈,၅၄၅	၆,၇၈၂	၄၈,၉၀၆	၂,၉၆၉	၄,၂၉၇	၃၀.၁	၀.၁
သထုံမြို့နယ်	၄၈,၂၈၄	၁၆,၁၃၇	၂၅,၅၀၂	၂,၀၀၂	၁၄,၉၆၁	၁,၀၇၀	၁,၃၈၄	၂၉.၅	၀.၂
ပေါင်မြို့နယ်	၄၃,၇၂၆	၁၅,၈၆၀	၂၆,၉၅၈	၁,၉၁၄	၁၃,၀၃၈	၆၇၆	၁,၅၉၉	၂၄.၀	၀.၂
ကျိုက်ထိုမြို့နယ်	၃၈,၀၈၈	၁၂,၂၁၂	၁၉,၁၃၂	၁,၆၃၆	၁၂,၀၁၅	၇၉၄	၇၂၂	၃၀.၄	၀.၁
ဘီးလင်းမြို့နယ်	၃၉,၂၃၁	၁၃,၁၂၈	၁၆,၉၅၃	၁,၂၃၀	၈,၈၉၂	၄၂၉	၅၉၂	၃၇.၄	၀.၁

ဇယား (ည - ၆)။ သယ်ယူပို့ဆောင်ရေးအတွက် အသုံးပြုသည့် ယာဉ်အမျိုးအစားအလိုက် အိမ်ထောင်စုအရေအတွက်ကို ဖော်ပြသောဇယား

ပြည်နယ်/ခရိုင်/မြို့နယ်	အိမ်ထောင်စု	ကား/ထရပ်ကား/ ပင်န်	မော်တော်ဆိုင်ကယ်/ လျှပ်စစ်စက်ဘီး/ သုံးဘီးကား	စက်ဘီး	(၄) ဘီးပါ ထော်လာဂျီ	ကနူးလှေ၊ သမ္ဗန်	စက်လှေ၊ မော်တော်ဘုတ်	လှည်း (ကျွဲ၊ နွား၊ မြင်း.....စသဖြင့်)
မွန်ပြည်နယ်	၄၂၂,၆၁၂	၁၀,၈၈၆	၁၇၇,၃၄၉	၂၀၇,၈၄၆	၁၃,၄၆၇	၅,၈၃၇	၈,၃၆၆	၄၀,၁၆၇
မော်လမြိုင်ခရိုင်	၂၅၃,၂၈၃	၈,၁၃၈	၁၂၆,၄၄၅	၁၁၃,၈၁၅	၇,၀၆၂	၃,၉၀၅	၅,၁၈၂	၁၉,၄၅၅
မော်လမြိုင်မြို့နယ်	၅၇,၄၅၇	၃,၅၂၉	၂၇,၃၉၇	၂၀,၆၃၄	၅၄၇	၅၂၄	၈၉၀	၁,၀၃၉
ကျိုက်မရောမြို့နယ်	၃၈,၈၈၈	၉၂၁	၁၇,၀၄၅	၁၆,၆၂၁	၉၀၁	၂,၁၁၂	၁,၅၆၆	၆,၄၆၅
ချောင်းဆုံမြို့နယ်	၂၇,၉၄၄	၂၇၁	၁၀,၉၂၈	၁၄,၈၁၂	၇၅၂	၄၃၆	၇၃၇	၅,၁၅၄
သံဖြူဇရပ်မြို့နယ်	၃၆,၂၃၄	၁,၀၈၅	၁၉,၉၀၉	၂၀,၀၆၁	၁,၂၇၀	၂၃၅	၃၈၅	၁,၁၈၂
မုဒုံမြို့နယ်	၃၉,၃၁၂	၁,၃၄၃	၂၃,၁၈၅	၂၇,၄၉၉	၂,၃၁၂	၂၈၂	၅၁၇	၃,၁၉၃
ရေးမြို့နယ်	၂၉,၉၉၁	၅၁၃	၁၅,၁၈၂	၆,၁၁၈	၅၄၀	၁၉၈	၇၇၃	၇၉၈
လမိုင်းမြို့နယ်ခွဲ	၁၈,၆၃၉	၃၈၆	၁၀,၁၅၉	၇,၄၈၃	၆၅၁	၉၈	၂၁၀	၁,၄၇၁
ခေါင်စွယ်မြို့နယ်ခွဲ	၄,၈၁၈	၉၀	၂,၆၄၀	၅၈၇	၈၉	၂၀	၁၀၄	၁၅၃
သထုံခရိုင်	၁၆၉,၃၂၉	၂,၇၄၈	၅၀,၉၀၄	၉၄,၀၃၁	၆,၄၀၅	၁,၉၃၂	၃,၁၈၄	၂၀,၇၁၂
သထုံမြို့နယ်	၄၈,၂၈၄	၈၆၈	၁၄,၄၀၂	၃၁,၀၆၆	၂,၆၆၀	၉၃၈	၈၄၅	၃,၉၂၁
ပေါင်မြို့နယ်	၄၃,၇၂၆	၇၄၆	၁၂,၇၁၁	၂၂,၃၅၉	၁,၇၃၂	၅၈၃	၁,၂၂၉	၈,၂၉၄
ကျိုက်ထိုမြို့နယ်	၃၈,၀၈၈	၇၁၅	၁၃,၀၃၇	၁၈,၅၀၄	၄၈၈	၁၆၁	၇၄၀	၃,၁၈၀
ဘီးလင်းမြို့နယ်	၃၉,၂၃၁	၄၁၉	၁၀,၇၅၄	၂၂,၁၀၂	၁,၅၂၅	၂၅၀	၃၇၀	၅,၃၁၇

နောက်ဆက်တွဲ - ၁ ။ သန်းခေါင်စာရင်းမေးခွန်းပုံစံ



အမှတ်အသား	လူ တိုင်း ကို မေး ရန်				အသက် (၅) နှစ်နှင့်အထက် မေးရန်				အသက် (၁၀) နှစ်နှင့်အထက် မေးရန်							
	ပြောင်းရွှေ့သွားလာခြင်းအကြောင်းအရာ				ပညာရေးအကြောင်းအရာ				လုပ်သားအင်အားအကြောင်းအရာ							
ကိုယ်စားပြုသည့်လက်မှတ် အမျိုးအစား	မေးဖွားရာအတိုင်း		နေပြည်တော်		၁၅။ နေပြည်တော်	၁၆။ နေပြည်တော်	နေပြည်တော်	၁၉။ (အမည်) သည်	၂၀။ (အမည်) သည်	၂၁။ အမြင့်ဆုံး တက်ရောက် ပြီးစီးခဲ့သည့် အတန်းကို ရေးပါ။	အလုပ်အကိုင်အမျိုးအစား					
၁၀။ ကိုယ်စားပြုသည့်လက်မှတ် အမျိုးအစား	၁၁။ ဒီမှာမေးပါက "၀၀၀" ရေးပါ။ ဒီမှာမေးသူ မဟုတ်က မေးဖွားသည့်မြို့နယ် သင်္ကေတကို ရေးပါ။	၁၂။ မြို့- ၁ ကျေး- ၂	၁၃။ ဒီမှာနေပါက "၀၀၀" ရေးပါ။ မနေပါက မြို့နယ် (နေပြည်တော်) သင်္ကေတကို ရေးပါ။	၁၄။ မြို့- ၁ ကျေး- ၂	၁၅။ မှာနေသည် မှာ ဘယ် နှစ်နှစ်ရှိ ပြီလဲ။ (၁) နှစ် အောက်ဖြစ် က "၀၀" ရေးသွင်းပါ။	၁၆။ နေပြည်တော်	နေပြည်တော်	၁၇။ နေပြည်တော်	၁၈။ မြို့- ၁ ကျေး- ၂	၁၉။ (အမည်) သည် တစ်ခုခုဖြင့် ရေးတတ် ဖတ်တတ်ပါ သလား။	၂၀။ (အမည်) သည် ကျောင်းတက် နေသူ(သို့) ကျောင်းတက် ဘူးသူ(သို့) လုံးဝကျောင်းမ ဟုတ်ပါသလား။	၂၁။ အမြင့်ဆုံး တက်ရောက် ပြီးစီးခဲ့သည့် အတန်းကို ရေးပါ။ အတန်းမရှိ - 00 အတန်း (Grade) { 01 11 တက္ကသိုလ်/ကောလိပ် - 12 အသက်မွေးဝမ်းကျောင်းသင်တန်း - 13 ဒီပလိုမာ (ဘွဲ့မရ) - 14 ဘွဲ့ရ - 15 ဘွဲ့လွန်ဒီပလိုမာ - 16 မဟာဘွဲ့ - 17 ပါရဂူဘွဲ့ - 18 အခြား - 19	၂၂။ လူနဲ့ခဲသော (၁၂) လ အတွင်း သင်မည့်သည့် အလုပ်အကိုင်မျိုး လုပ်ခဲ့ပါသလား။ (၂၀၁၃ ခုနှစ် မှ ၂၀၁၄ ခုနှစ် အထိ) ရှိခဲ့ပါက (၂၅) ကို ခက်မေးရန်။			
၁	၁ ၂ ၃ ၄ ၅ ၆ ၇ ၈ ၉ ၁၀	၁ ၂	၁ ၂ ၃ ၄ ၅ ၆ ၇ ၈ ၉ ၁၀	၁ ၂	၁ ၂	၁ ၂ ၃ ၄ ၅ ၆ ၇	၁ ၂ ၃ ၄ ၅ ၆ ၇	၁ ၂	၁ ၂	၁ ၂ ၃	၁ ၂ ၃ ၄ ၅ ၆ ၇ ၈ ၉ ၁၀ ၁၁ ၁၂	၁ ၂ ၃ ၄ ၅ ၆ ၇ ၈ ၉ ၁၀ ၁၁ ၁၂				
၂	၁ ၂ ၃ ၄ ၅ ၆ ၇ ၈ ၉ ၁၀	၁ ၂	၁ ၂ ၃ ၄ ၅ ၆ ၇ ၈ ၉ ၁၀	၁ ၂	၁ ၂	၁ ၂ ၃ ၄ ၅ ၆ ၇	၁ ၂ ၃ ၄ ၅ ၆ ၇	၁ ၂	၁ ၂	၁ ၂ ၃	၁ ၂ ၃ ၄ ၅ ၆ ၇ ၈ ၉ ၁၀ ၁၁ ၁၂	၁ ၂ ၃ ၄ ၅ ၆ ၇ ၈ ၉ ၁၀ ၁၁ ၁၂				
၃	၁ ၂ ၃ ၄ ၅ ၆ ၇ ၈ ၉ ၁၀	၁ ၂	၁ ၂ ၃ ၄ ၅ ၆ ၇ ၈ ၉ ၁၀	၁ ၂	၁ ၂	၁ ၂ ၃ ၄ ၅ ၆ ၇	၁ ၂ ၃ ၄ ၅ ၆ ၇	၁ ၂	၁ ၂	၁ ၂ ၃	၁ ၂ ၃ ၄ ၅ ၆ ၇ ၈ ၉ ၁၀ ၁၁ ၁၂	၁ ၂ ၃ ၄ ၅ ၆ ၇ ၈ ၉ ၁၀ ၁၁ ၁၂				
၄	၁ ၂ ၃ ၄ ၅ ၆ ၇ ၈ ၉ ၁၀	၁ ၂	၁ ၂ ၃ ၄ ၅ ၆ ၇ ၈ ၉ ၁၀	၁ ၂	၁ ၂	၁ ၂ ၃ ၄ ၅ ၆ ၇	၁ ၂ ၃ ၄ ၅ ၆ ၇	၁ ၂	၁ ၂	၁ ၂ ၃	၁ ၂ ၃ ၄ ၅ ၆ ၇ ၈ ၉ ၁၀ ၁၁ ၁၂	၁ ၂ ၃ ၄ ၅ ၆ ၇ ၈ ၉ ၁၀ ၁၁ ၁၂				
၅	၁ ၂ ၃ ၄ ၅ ၆ ၇ ၈ ၉ ၁၀	၁ ၂	၁ ၂ ၃ ၄ ၅ ၆ ၇ ၈ ၉ ၁၀	၁ ၂	၁ ၂	၁ ၂ ၃ ၄ ၅ ၆ ၇	၁ ၂ ၃ ၄ ၅ ၆ ၇	၁ ၂	၁ ၂	၁ ၂ ၃	၁ ၂ ၃ ၄ ၅ ၆ ၇ ၈ ၉ ၁၀ ၁၁ ၁၂	၁ ၂ ၃ ၄ ၅ ၆ ၇ ၈ ၉ ၁၀ ၁၁ ၁၂				
၆	၁ ၂ ၃ ၄ ၅ ၆ ၇ ၈ ၉ ၁၀	၁ ၂	၁ ၂ ၃ ၄ ၅ ၆ ၇ ၈ ၉ ၁၀	၁ ၂	၁ ၂	၁ ၂ ၃ ၄ ၅ ၆ ၇	၁ ၂ ၃ ၄ ၅ ၆ ၇	၁ ၂	၁ ၂	၁ ၂ ၃	၁ ၂ ၃ ၄ ၅ ၆ ၇ ၈ ၉ ၁၀ ၁၁ ၁၂	၁ ၂ ၃ ၄ ၅ ၆ ၇ ၈ ၉ ၁၀ ၁၁ ၁၂				
၇	၁ ၂ ၃ ၄ ၅ ၆ ၇ ၈ ၉ ၁၀	၁ ၂	၁ ၂ ၃ ၄ ၅ ၆ ၇ ၈ ၉ ၁၀	၁ ၂	၁ ၂	၁ ၂ ၃ ၄ ၅ ၆ ၇	၁ ၂ ၃ ၄ ၅ ၆ ၇	၁ ၂	၁ ၂	၁ ၂ ၃	၁ ၂ ၃ ၄ ၅ ၆ ၇ ၈ ၉ ၁၀ ၁၁ ၁၂	၁ ၂ ၃ ၄ ၅ ၆ ၇ ၈ ၉ ၁၀ ၁၁ ၁၂				
၈	၁ ၂ ၃ ၄ ၅ ၆ ၇ ၈ ၉ ၁၀	၁ ၂	၁ ၂ ၃ ၄ ၅ ၆ ၇ ၈ ၉ ၁၀	၁ ၂	၁ ၂	၁ ၂ ၃ ၄ ၅ ၆ ၇	၁ ၂ ၃ ၄ ၅ ၆ ၇	၁ ၂	၁ ၂	၁ ၂ ၃	၁ ၂ ၃ ၄ ၅ ၆ ၇ ၈ ၉ ၁၀ ၁၁ ၁၂	၁ ၂ ၃ ၄ ၅ ၆ ၇ ၈ ၉ ၁၀ ၁၁ ၁၂				

အမှတ်စဉ်	အသက် (၁၀) နှစ်နှင့်အထက် မေးရန်		အိမ်ထောင်ကျဘူးသူအမျိုးသမီး အသက် (၁၅) နှစ်နှင့်အထက် မေးရန်											
	လုပ်သားအင်အားအကြောင်းအရာ		အရှင်မွေးကလေး အရေအတွက်				နောက်ဆုံးအရှင်မွေးကလေးအကြောင်းအရာ							
	အလုပ်အကိုင်	လုပ်ငန်း	၂၅။ သင့်ဘဝတစ်လျှောက် အရှင် မွေးဖွားခဲ့သောကလေး အရေ အတွက်ဖော်ပြပါ။ (ကလေး မမွေးဘူးပါက '၀၀' ရေးသွင်းပါ။)		၂၆။ သင်မွေးဖွားပြီး သင်နှင့်အတူနေ ကလေးအရေအတွက်ကိုဖော်ပြပါ။		၂၇။ သင်မွေးဖွားပြီး သင်နှင့်အတူမနေဘဲ သင်နှင့်အတူနေသော ကလေးအရေအတွက်ကိုဖော်ပြပါ။		၂၈။ မွေးဖွားပြီးမှ သေဆုံးသွားသော ကလေးအရေအတွက်ကိုဖော်ပြပါ။		၂၉။ နောက်ဆုံးအရှင်မွေး ကလေး၏ မွေးသက္ကရာဇ်ကိုရေးပါ။		၃၀။ နောက်ဆုံး အရှင်မွေး ကလေး သည် ကျား လား၊ မ လား။	၃၁။ ဤ အသက် ရှင်လျက် ရှိပါသ လား။
		ကျား	မ	ကျား	မ	ကျား	မ	ကျား	မ	လ	နှစ်	♂	♀	
၁														
၂														
၃														
၄														
၅														
၆														
၇														
၈														

အိမ်အကြောင်းအရာ

<p>၃၂။ အိမ်ထောင်စု၏ နေအိမ် အမျိုးအစား</p> <p>ကွန်ပျူစီယံ <input type="checkbox"/></p> <p>တိုက်ခန်း/တိုက်ခန်း <input type="checkbox"/></p> <p>ဘန်ဂလို/ တိုက်အိမ် <input type="checkbox"/></p> <p>တိုက်ခန်းအိမ် <input type="checkbox"/></p> <p>ပျဉ်ထောင်အိမ်/ သစ်သားအိမ် <input type="checkbox"/></p> <p>ဂါးအိမ် <input type="checkbox"/></p> <p>၂-၃ နှစ်ခံတံအိမ် <input type="checkbox"/></p> <p>၁ နှစ်ခံတံအိမ် <input type="checkbox"/></p> <p>အခြား <input type="checkbox"/></p>	<p>၃၃။ အိမ်ပိုင်ဆိုင်မှု အမျိုးအစား</p> <p>ပိုင်ရှင် <input type="checkbox"/></p> <p>အိမ်ငှား <input type="checkbox"/></p> <p>အခမဲ့ (မိဘ/ယောက္ခမ/ ဆွေမျိုး/မိတ်ဆွေ) <input type="checkbox"/></p> <p>အနီးရပ်စုထမ်းအိမ်ရာ <input type="checkbox"/></p> <p>ပုဂ္ဂလိကတန်ဖမ်းအိမ်ရာ <input type="checkbox"/></p> <p>အခြား <input type="checkbox"/></p>	<p>၃၄။ သင့်အိမ်ထောင်စုတွင် အလင်းရောင်အတွက် အိမ်ကမည်သည့် မီးအမျိုးအစားကိုအသုံးပြုပါသလဲ။</p> <p>လျှပ်စစ်မီး <input type="checkbox"/></p> <p>ရေနံဆီမီး <input type="checkbox"/></p> <p>ဖယောင်းတိုင်မီး <input type="checkbox"/></p> <p>ဘက္ကရိုမီး <input type="checkbox"/></p> <p>မီးစက် (ပုဂ္ဂလိက) <input type="checkbox"/></p> <p>နေအားလျှပ်စစ် (ပုဂ္ဂလိက) <input type="checkbox"/></p> <p>နေရောင်ခြည်စွမ်းအင်သုံး (ဆိုလာပြား) <input type="checkbox"/></p> <p>အခြား <input type="checkbox"/></p>	<p>၃၅။ သင့်အိမ်ထောင်စုအတွက် သောက်/ သုံးရေကို မည်သည့် အဓိကရရှိပါသလဲ။</p> <p>သောက်ရေ သုံးရေ</p> <p>ရေပိုက်လိုင်း <input type="checkbox"/></p> <p>အာရိယာ <input type="checkbox"/></p> <p>ရေတွင်း (အုတ်စီ) <input type="checkbox"/></p> <p>ရေတွင်း(အကာရုံမဲ့) <input type="checkbox"/></p> <p>ရေကန် <input type="checkbox"/></p> <p>မြစ်/ချောင်း/တူးမြောင်း <input type="checkbox"/></p> <p>တောင်ကျရေ/မိုးရေ <input type="checkbox"/></p> <p>ရေအားလျှပ်စစ်/ ရေသန့်စက်/ ရေသန့်တူး <input type="checkbox"/></p> <p>ရေကား <input type="checkbox"/></p> <p>အခြား <input type="checkbox"/></p>	<p>၃၆။ အစားအစာချက်ပြုတ်စား သောက်ရန်အတွက် မည်သည့် လောင်စာကို အဓိက အသုံးပြုပါသလဲ။</p> <p>လျှပ်စစ်မီး <input type="checkbox"/></p> <p>ဓာတ်ငွေ့ <input type="checkbox"/></p> <p>ရေနံဆီမီး <input type="checkbox"/></p> <p>ဘိုင်အိုဂတ်စ် <input type="checkbox"/></p> <p>သစ်သား/ထင်း <input type="checkbox"/></p> <p>မီးသွေး/လောင်စာတောင့် <input type="checkbox"/></p> <p>ကျောက်မီးသွေး <input type="checkbox"/></p> <p>ကောက်နိုး/မြက်ခြောက် <input type="checkbox"/></p> <p>အခြား <input type="checkbox"/></p>	<p>၃၇။ အိမ်ထောင်စုတွင် မည်သည့်အိမ်သမားကို အသုံးပြုပါသလဲ။</p> <p>ရေဆွဲအိမ်သား <input type="checkbox"/></p> <p>ရေလောင်း/ ယင်လုံအိမ်သား <input type="checkbox"/></p> <p>တွင်း/လောင်းအိမ်သား <input type="checkbox"/></p> <p>တွင်းမရှိအိမ်သား <input type="checkbox"/></p> <p>အခြား <input type="checkbox"/></p> <p>အိမ်သားမရှိ <input type="checkbox"/></p>	<p>၃၈။ နေအိမ်အဆောက်အအုံတွင် အဓိကအသုံးပြုသည့် ပစ္စည်းများကို စာရင်းကောက်မှ ကြည့်၍ ပြည့်ပါ။</p> <table border="1"> <tr><td>မနိုး/သက်တယ်/အင်ပတ်</td><td><input type="checkbox"/></td><td>အနီး</td><td><input type="checkbox"/></td><td>အကာ</td><td><input type="checkbox"/></td><td>အခင်း</td><td><input type="checkbox"/></td></tr> <tr><td>ဝါး</td><td><input type="checkbox"/></td><td>အိုး</td><td><input type="checkbox"/></td><td>အိုး</td><td><input type="checkbox"/></td><td>အိုး</td><td><input type="checkbox"/></td></tr> <tr><td>မြေကြိုး</td><td><input type="checkbox"/></td><td>အိုး</td><td><input type="checkbox"/></td><td>အိုး</td><td><input type="checkbox"/></td><td>အိုး</td><td><input type="checkbox"/></td></tr> <tr><td>သစ်သား</td><td><input type="checkbox"/></td><td>အိုး</td><td><input type="checkbox"/></td><td>အိုး</td><td><input type="checkbox"/></td><td>အိုး</td><td><input type="checkbox"/></td></tr> <tr><td>သွပ်</td><td><input type="checkbox"/></td><td>အိုး</td><td><input type="checkbox"/></td><td>အိုး</td><td><input type="checkbox"/></td><td>အိုး</td><td><input type="checkbox"/></td></tr> <tr><td>အုတ်ကြွပ်/အုတ်/တွန့်ကရစ်</td><td><input type="checkbox"/></td><td>အိုး</td><td><input type="checkbox"/></td><td>အိုး</td><td><input type="checkbox"/></td><td>အိုး</td><td><input type="checkbox"/></td></tr> <tr><td>အခြား</td><td><input type="checkbox"/></td><td>အိုး</td><td><input type="checkbox"/></td><td>အိုး</td><td><input type="checkbox"/></td><td>အိုး</td><td><input type="checkbox"/></td></tr> </table>	မနိုး/သက်တယ်/အင်ပတ်	<input type="checkbox"/>	အနီး	<input type="checkbox"/>	အကာ	<input type="checkbox"/>	အခင်း	<input type="checkbox"/>	ဝါး	<input type="checkbox"/>	အိုး	<input type="checkbox"/>	အိုး	<input type="checkbox"/>	အိုး	<input type="checkbox"/>	မြေကြိုး	<input type="checkbox"/>	အိုး	<input type="checkbox"/>	အိုး	<input type="checkbox"/>	အိုး	<input type="checkbox"/>	သစ်သား	<input type="checkbox"/>	အိုး	<input type="checkbox"/>	အိုး	<input type="checkbox"/>	အိုး	<input type="checkbox"/>	သွပ်	<input type="checkbox"/>	အိုး	<input type="checkbox"/>	အိုး	<input type="checkbox"/>	အိုး	<input type="checkbox"/>	အုတ်ကြွပ်/အုတ်/တွန့်ကရစ်	<input type="checkbox"/>	အိုး	<input type="checkbox"/>	အိုး	<input type="checkbox"/>	အိုး	<input type="checkbox"/>	အခြား	<input type="checkbox"/>	အိုး	<input type="checkbox"/>	အိုး	<input type="checkbox"/>	အိုး	<input type="checkbox"/>	<p>၃၉။ သင့်အိမ်ထောင်စုတွင် အောက်ပါပစ္စည်းများရှိပါသလား။</p> <table border="1"> <tr><td>ရေဒီယို</td><td><input type="checkbox"/></td><td>ဖုန်း</td><td><input type="checkbox"/></td><td>မော်တော်ဆိုင်ကယ်/ ရုပ်မြင်သံကြား</td><td><input type="checkbox"/></td><td>လျှပ်စစ်စက်ဘီး/ သုံးဘီးကား</td><td><input type="checkbox"/></td></tr> <tr><td>ကြိုးဖုန်း</td><td><input type="checkbox"/></td><td>စက်ဘီး</td><td><input type="checkbox"/></td><td>ကွန်ပျူတာ</td><td><input type="checkbox"/></td><td>(၄)ဘီးပါ ထော်လာဂျီ</td><td><input type="checkbox"/></td></tr> <tr><td>လက်ကိုင်ဖုန်း</td><td><input type="checkbox"/></td><td>အိမ်တွင်</td><td><input type="checkbox"/></td><td>အိမ်တွင်</td><td><input type="checkbox"/></td><td>ကနူး/လှေ၊ သမား</td><td><input type="checkbox"/></td></tr> <tr><td>အခြား</td><td><input type="checkbox"/></td><td>အိမ်တွင်</td><td><input type="checkbox"/></td><td>အိမ်တွင်</td><td><input type="checkbox"/></td><td>လှည်း(ကျွဲ၊ နွား၊ မြင်း... စသည်ဖြင့်)</td><td><input type="checkbox"/></td></tr> <tr><td></td><td><input type="checkbox"/></td><td>အိမ်တွင်</td><td><input type="checkbox"/></td><td>အိမ်တွင်</td><td><input type="checkbox"/></td><td>ထရပ်ကယ်/ဗင်န်</td><td><input type="checkbox"/></td></tr> </table>	ရေဒီယို	<input type="checkbox"/>	ဖုန်း	<input type="checkbox"/>	မော်တော်ဆိုင်ကယ်/ ရုပ်မြင်သံကြား	<input type="checkbox"/>	လျှပ်စစ်စက်ဘီး/ သုံးဘီးကား	<input type="checkbox"/>	ကြိုးဖုန်း	<input type="checkbox"/>	စက်ဘီး	<input type="checkbox"/>	ကွန်ပျူတာ	<input type="checkbox"/>	(၄)ဘီးပါ ထော်လာဂျီ	<input type="checkbox"/>	လက်ကိုင်ဖုန်း	<input type="checkbox"/>	အိမ်တွင်	<input type="checkbox"/>	အိမ်တွင်	<input type="checkbox"/>	ကနူး/လှေ၊ သမား	<input type="checkbox"/>	အခြား	<input type="checkbox"/>	အိမ်တွင်	<input type="checkbox"/>	အိမ်တွင်	<input type="checkbox"/>	လှည်း(ကျွဲ၊ နွား၊ မြင်း... စသည်ဖြင့်)	<input type="checkbox"/>		<input type="checkbox"/>	အိမ်တွင်	<input type="checkbox"/>	အိမ်တွင်	<input type="checkbox"/>	ထရပ်ကယ်/ဗင်န်	<input type="checkbox"/>
မနိုး/သက်တယ်/အင်ပတ်	<input type="checkbox"/>	အနီး	<input type="checkbox"/>	အကာ	<input type="checkbox"/>	အခင်း	<input type="checkbox"/>																																																																																																
ဝါး	<input type="checkbox"/>	အိုး	<input type="checkbox"/>	အိုး	<input type="checkbox"/>	အိုး	<input type="checkbox"/>																																																																																																
မြေကြိုး	<input type="checkbox"/>	အိုး	<input type="checkbox"/>	အိုး	<input type="checkbox"/>	အိုး	<input type="checkbox"/>																																																																																																
သစ်သား	<input type="checkbox"/>	အိုး	<input type="checkbox"/>	အိုး	<input type="checkbox"/>	အိုး	<input type="checkbox"/>																																																																																																
သွပ်	<input type="checkbox"/>	အိုး	<input type="checkbox"/>	အိုး	<input type="checkbox"/>	အိုး	<input type="checkbox"/>																																																																																																
အုတ်ကြွပ်/အုတ်/တွန့်ကရစ်	<input type="checkbox"/>	အိုး	<input type="checkbox"/>	အိုး	<input type="checkbox"/>	အိုး	<input type="checkbox"/>																																																																																																
အခြား	<input type="checkbox"/>	အိုး	<input type="checkbox"/>	အိုး	<input type="checkbox"/>	အိုး	<input type="checkbox"/>																																																																																																
ရေဒီယို	<input type="checkbox"/>	ဖုန်း	<input type="checkbox"/>	မော်တော်ဆိုင်ကယ်/ ရုပ်မြင်သံကြား	<input type="checkbox"/>	လျှပ်စစ်စက်ဘီး/ သုံးဘီးကား	<input type="checkbox"/>																																																																																																
ကြိုးဖုန်း	<input type="checkbox"/>	စက်ဘီး	<input type="checkbox"/>	ကွန်ပျူတာ	<input type="checkbox"/>	(၄)ဘီးပါ ထော်လာဂျီ	<input type="checkbox"/>																																																																																																
လက်ကိုင်ဖုန်း	<input type="checkbox"/>	အိမ်တွင်	<input type="checkbox"/>	အိမ်တွင်	<input type="checkbox"/>	ကနူး/လှေ၊ သမား	<input type="checkbox"/>																																																																																																
အခြား	<input type="checkbox"/>	အိမ်တွင်	<input type="checkbox"/>	အိမ်တွင်	<input type="checkbox"/>	လှည်း(ကျွဲ၊ နွား၊ မြင်း... စသည်ဖြင့်)	<input type="checkbox"/>																																																																																																
	<input type="checkbox"/>	အိမ်တွင်	<input type="checkbox"/>	အိမ်တွင်	<input type="checkbox"/>	ထရပ်ကယ်/ဗင်န်	<input type="checkbox"/>																																																																																																

အိမ်ထောင်စုသားများထဲမှ နိုင်ငံခြားသို့ရောက်ရှိနေသူများစာရင်း

၄၀။ အိမ်ထောင်စုသားများထဲမှ နိုင်ငံခြားသို့ရောက်ရှိနေသူ အရေအတွက် ဦး

စဉ်	အမည်	အိမ်ထောင်စဉ်စီးနှင့် တော်စပ်ပုံ	ပြည့်ပြီး အသက်	ကျား/မ	ပြန်မာနိုင်ငံမှ ထွက်ခွာသွားသည့်ခုနှစ်	ရောက်ရှိနေထိုင်သည့်နိုင်ငံ
၁		၁ ၂ ၃ ၄ ၅ ၆ ၇ ၈ ၉ ၁၀ ၁၁	<input type="text"/>	<input type="text"/>	<input type="text"/>	၁ ၂ ၃ ၄ ၅ ၆ ၇ ၈ ၉ ၁၀ ၁၁ ၁၂
၂		၁ ၂ ၃ ၄ ၅ ၆ ၇ ၈ ၉ ၁၀ ၁၁	<input type="text"/>	<input type="text"/>	<input type="text"/>	၁ ၂ ၃ ၄ ၅ ၆ ၇ ၈ ၉ ၁၀ ၁၁ ၁၂
၃		၁ ၂ ၃ ၄ ၅ ၆ ၇ ၈ ၉ ၁၀ ၁၁	<input type="text"/>	<input type="text"/>	<input type="text"/>	၁ ၂ ၃ ၄ ၅ ၆ ၇ ၈ ၉ ၁၀ ၁၁ ၁၂
၄		၁ ၂ ၃ ၄ ၅ ၆ ၇ ၈ ၉ ၁၀ ၁၁	<input type="text"/>	<input type="text"/>	<input type="text"/>	၁ ၂ ၃ ၄ ၅ ၆ ၇ ၈ ၉ ၁၀ ၁၁ ၁၂
၅		၁ ၂ ၃ ၄ ၅ ၆ ၇ ၈ ၉ ၁၀ ၁၁	<input type="text"/>	<input type="text"/>	<input type="text"/>	၁ ၂ ၃ ၄ ၅ ၆ ၇ ၈ ၉ ၁၀ ၁၁ ၁၂
၆		၁ ၂ ၃ ၄ ၅ ၆ ၇ ၈ ၉ ၁၀ ၁၁	<input type="text"/>	<input type="text"/>	<input type="text"/>	၁ ၂ ၃ ၄ ၅ ၆ ၇ ၈ ၉ ၁၀ ၁၁ ၁၂

ဤအိမ်ထောင်စုရှိ လူဦးရေစုစုပေါင်း

<p style="text-align: center;">ကျား</p> <div style="border: 1px solid black; width: 40px; height: 20px; margin: 0 auto;"></div> <p style="font-size: 8px; text-align: center;">[၁] [၂] [၃] [၄] [၅] [၆] [၇] [၈] [၉] [၁၀] [၁၁] [၁၂]</p>	<p style="text-align: center;">မ</p> <div style="border: 1px solid black; width: 40px; height: 20px; margin: 0 auto;"></div> <p style="font-size: 8px; text-align: center;">[၁] [၂] [၃] [၄] [၅] [၆] [၇] [၈] [၉] [၁၀] [၁၁] [၁၂]</p>	<p style="text-align: center;">စုစုပေါင်း</p> <div style="border: 1px solid black; width: 40px; height: 20px; margin: 0 auto;"></div> <p style="font-size: 8px; text-align: center;">[၁] [၂] [၃] [၄] [၅] [၆] [၇] [၈] [၉] [၁၀] [၁၁] [၁၂]</p>
---	--	---

စာရင်းကောက်

အမည် _____

လက်မှတ် _____ ရက်စွဲ _____

စာရင်းစစ်

အမည် _____

လက်မှတ် _____ ရက်စွဲ _____

လွန်ခဲ့သော (၁၂) လအတွင်း အိမ်ထောင်စုသားများထဲမှ သေဆုံးမှုအခြေအနေ

၄၁။ လွန်ခဲ့သော (၁၂) လအတွင်း အိမ်ထောင်စုသားများမှ သေဆုံးသူအရေအတွက် (၃၀-၃-၂၀၁၃ မှ ၂၉-၃-၂၀၁၄ ထိ) ဦး

စဉ်	အမည်	သေဆုံးသူသည် ယောက်ျားလား၊ မိန်းမလား။	သေဆုံးစဉ်အသက်	သေဆုံးသူသည် အမျိုးသမီး အသက် ၁၅-၄၉ နှစ်အတွင်းဖြစ်ပါက		
				----- သေဆုံးခြင်းဖြစ်ပါသလား။		
				ကိုယ်ဝန် ဆောင်စဉ်	မွေးဖွားစဉ်	ကလေးမွေးပြီး ပထမ (၆) ပတ်အတွင်း
၁		ကျား မ	<input type="text"/>	ဟုတ် မဟုတ်	ဟုတ် မဟုတ်	ဟုတ် မဟုတ်
၂		ကျား မ	<input type="text"/>	ဟုတ် မဟုတ်	ဟုတ် မဟုတ်	ဟုတ် မဟုတ်
၃		ကျား မ	<input type="text"/>	ဟုတ် မဟုတ်	ဟုတ် မဟုတ်	ဟုတ် မဟုတ်
၄		ကျား မ	<input type="text"/>	ဟုတ် မဟုတ်	ဟုတ် မဟုတ်	ဟုတ် မဟုတ်

မေးခွန်းပုံစံတစ်ခုထက်ပိုသုံးပါက
ဤအိမ်ထောင်စုရှိ လူဦးရေစုစုပေါင်း
အရေအတွက်ကိုပထမမေးခွန်းပုံစံတွင်သာ
ဖြည့်သွင်းပါ။

နောက်ဆက်တွဲ - ၂။ သန်းခေါင်စာရင်းဆိုင်ရာဝေါဟာရအဓိပ္ပာယ်သတ်မှတ်ချက်များ

ဤအခန်း၌ သန်းခေါင်စာရင်းတွင်အသုံးပြုသည့် ဝေါဟာရအသုံးအနှုန်းများနှင့် အဓိပ္ပာယ်သတ်မှတ်ချက်များ၊ သန်းခေါင်စာရင်းရလဒ်များနှင့်ပတ်သက်သည့် ရှင်းလင်းချက်များပါဝင်ပါသည်။ ဤအခန်းတွင်ပါဝင်သော အဓိပ္ပာယ် သတ်မှတ်ချက်အများစုမှာ သန်းခေါင်စာရင်းမေးခွန်းပုံစံတွင်ပါဝင်သောမေးခွန်းများနှင့် သန်းခေါင်စာရင်းလုပ်ငန်းစဉ် အဆင့်ဆင့်တွင်အသုံးပြုသည့် နည်းပညာများကိုအခြေခံ၍ဖော်ပြထားခြင်းဖြစ်ပါသည်။ အဓိကမူများနှင့် သဘောတရား များကို အောက်တွင်အသေးစိတ်ဖော်ပြထားပါသည်-

လူဦးရေ - ဤအစီရင်ခံစာတွင်ပါသည့် လူဦးရေဆိုသည်မှာ သန်းခေါင်စာရင်းညတွင် မြန်မာနိုင်ငံနယ်နိမိတ်အတွင်း ရှိနေသည့်လူဦးရေကိုဆိုလိုပါသည်။

သန်းခေါင်စာရင်းကောက်ယူခြင်း - သတ်မှတ်ချိန်တစ်ချိန် (သန်းခေါင်စာရင်းည)တွင် မြန်မာနိုင်ငံအတွင်းရှိနေသည့် လူဦးရေနှင့် လူဦးရေဆိုင်ရာအချက်အလက်များကိုသိရှိရန်အလို့ငှာ အိမ်ထောင်စုတိုင်းသို့ဝင်ရောက်၍ အိမ်ထောင်စုဝင်များ နှင့်ပတ်သက်သောအချက်အလက်များကို အိမ်ထောင်ဦးစီး (သို့မဟုတ်) အိမ်ထောင်စုတွင်တာဝန်အရှိဆုံးသူကို မေးမြန်း စာရင်းရေးသွင်းခြင်းလုပ်ငန်းဖြစ်ပါသည်။ ဤကဲ့သို့စာရင်းကောက်ယူခြင်းကို အိမ်ထောင်စု/အဖွဲ့အစည်းအားလုံးတွင် မေးခွန်း ပုံစံပါမေးခွန်းများအားလုံးကောက်ယူပြီးစီးသည်အထိ ဆောင်ရွက်ခဲ့ပါသည်။

စာရင်းကောက်ကွက် - မြို့ပြဒေသတွင် ရပ်ကွက်တစ်ခုအတွင်း၌လည်းကောင်း၊ ကျေးလက်ဒေသတွင် ကျေးရွာအုပ်စု တစ်ခုအတွင်း၌လည်းကောင်း ပိုင်းခြားသတ်မှတ်ထားသော အကွက်တစ်ကွက်ဖြစ်ပါသည်။ သန်းခေါင်စာရင်းလုပ်ငန်းအတွက် ရည်ရွယ်၍ တစ်နိုင်ငံလုံးကို ထိုကဲ့သို့သေးငယ်သည့်စာရင်းကောက်ကွက်များဖြင့် ပိုင်းခြားခဲ့ခြင်းဖြစ်ပါသည်။ စာရင်း ကောက်ကွက်တစ်ကွက်အတွက် စာရင်းကောက်တစ်ယောက်ကိုခန့်ထားခဲ့ပြီး သတ်မှတ်ထားသော သန်းခေါင်စာရင်း ကာလအတွင်း စာရင်းကောက်ယူမှုကိုပြီးစီးအောင်ဆောင်ရွက်ရပါသည်။ စာရင်းကောက်ကွက်တစ်ကွက်တွင် ပျမ်းမျှအား ဖြင့် အိမ်ထောင်စု (၁၂၀) ခန့်ပါဝင်ပါသည်။

သန်းခေါင်စာရင်းည (သန်းခေါင်စာရင်းရည်ညွှန်းချိန်) - ၂၀၁၄ ခုနှစ်၊ မတ်လ (၂၉) ရက်နေ့ညကိုဆိုလိုပါသည်။ မတ်လ (၂၉) ရက်နေ့ည (၀၀:၀၀) အချိန်သည် သန်းခေါင်စာရင်းရည်ညွှန်းချိန်ဖြစ်ပါသည်။ မြန်မာနိုင်ငံအတွင်း သန်းခေါင် စာရင်းညတွင်ရှိသည့်လူအားလုံးကို စာရင်းကောက်ယူခဲ့ပါသည်။

တွေ့ရှိရာအရပ်၌ကောက်ယူသည့်မူ - သန်းခေါင်စာရင်းညတွင် ရောက်ရှိနေသည့်အရပ်၌စာရင်းကောက်ယူသည့်မူ ဖြစ်ပါသည်။ သန်းခေါင်စာရင်းကောက်ယူရာတွင် နေမြဲအရပ်၌ကောက်ယူသောမူကိုလည်းအသုံးပြုနိုင်ပါသည်။ နေမြဲ အရပ်၌စာရင်းကောက်ယူခြင်းဆိုသည်မှာ သန်းခေါင်စာရင်းကောက်ယူသည့်အချိန်တွင် မည်သည့်နေရပ်၌ရှိစေကာမူ ၎င်းတို့၏နေမြဲအရပ်၌သာ စာရင်းသွင်းကောက်ယူခြင်းဖြစ်ပါသည်။ စာရင်းကောက်ယူသည့်မူတိုင်းတွင် အားသာချက် နှင့် အားနည်းချက်များရှိပါသည်။ တွေ့ရှိရာအရပ်၌ကောက်ယူသည့်မူသည် စာရင်းကောက်ယူရာတွင် ကျန်ခြင်း၊ ထပ်ခြင်း များကိုလျော့နည်းစေ၍ စာရင်းကောက်ယူမှုကိုပိုမိုလွယ်ကူစေပါသည်။ ၂၀၁၄ ခုနှစ် မြန်မာနိုင်ငံလူဦးရေနှင့်အိမ် အကြောင်းအရာသန်းခေါင်စာရင်းသည် တွေ့ရှိရာအရပ်၌ကောက်ယူသည့်မူကိုအခြေခံ၍ ကောက်ယူခဲ့ပါသည်။

တစ်အိမ်တက်ဆင်းစာရင်းကောက်ယူနည်း - သန်းခေါင်စာရင်းကောက်ယူနည်းတွင် အဓိကအားဖြင့် နည်း (၂) နည်းရှိပါသည်။ တစ်အိမ်တက်ဆင်းစာရင်းကောက်ယူနည်းနှင့် မေးခွန်းပုံစံများကို အိမ်ထောင်စုများသို့ဖြန့်ဝေပြီးကောက်ယူသည့်နည်း တို့ဖြစ်ပါသည်။ တစ်အိမ်တက်ဆင်းစာရင်းကောက်ယူနည်းတွင် လေ့ကျင့်သင်ကြားပေးထားသော စာရင်းကောက်မှ အိမ်ထောင်စု (သို့မဟုတ်) လူတစ်ဦးချင်းစီ၏အကြောင်းအရာများကိုမေးမြန်း၍ သက်ဆိုင်ရာမေးခွန်းပုံစံတွင် ဖြည့်သွင်းခြင်းဖြစ်ပါသည်။ မေးခွန်းပုံစံများကိုအိမ်ထောင်စုများသို့ဖြန့်ဝေပြီး ကောက်ယူသည့်နည်းသည် သန်းခေါင်စာရင်းမေးခွန်းပုံစံများကို သက်ဆိုင်ရာအိမ်ထောင်စုသို့ (သို့မဟုတ်) လူတစ်ဦးချင်းစီသို့ဖြန့်ဝေထားပြီး ၎င်းတို့မှ ကိုယ်တိုင်ဖြည့်သွင်းစေသောနည်းဖြစ်ပါသည်။ သန်းခေါင်စာရင်းမေးခွန်းပုံစံများကိုဖြန့်ဝေထားပြီး သန်းခေါင်စာရင်းတာဝန်ရှိသူမှ ပြန်လည်စုစည်းစစ်ဆေးရပါသည်။ မေးခွန်းပုံစံများကိုစာတိုက်မှသော်လည်းကောင်း၊ အင်တာနက်မှသော်လည်းကောင်းပေးပို့နိုင်ပါသည်။ ဖွံ့ဖြိုးဆဲနိုင်ငံများ၊ မေးခွန်းပုံစံများကိုကိုယ်တိုင်ဖြည့်သွင်းရန်အခက်အခဲရှိသူများ၊ မေးခွန်းပုံစံများကိုကိုယ်တိုင်ဖြည့်သွင်းရန်ဆန္ဒမရှိသူများအတွက် တစ်အိမ်တက်ဆင်းကောက်ယူသည့်နည်းလမ်းသည် အသင့်တော်ဆုံးနည်းလမ်းဟု ကုလသမဂ္ဂမှအကြံပြုထားပါသည်။ ၂၀၁၄ ခုနှစ် မြန်မာနိုင်ငံလူဦးရေနှင့်အိမ်အကြောင်းအရာသန်းခေါင်စာရင်းတွင် တစ်အိမ်တက်ဆင်းစာရင်းကောက်ယူသည့်နည်းကိုအသုံးပြုခဲ့ပါသည်။

အဆောက်အအုံ - အဆောက်အအုံဆိုသည်မှာ လူနေထိုင်ရန်နှင့် စီးပွားရေး၊ ဘာသာရေးနှင့် အခြားကိစ္စများအတွက် အသုံးပြုသောအဆောက်အအုံတစ်ခုဖြစ်ပါသည်။ လူနေထိုင်ရန်ရည်ရွယ်သောအဆောက်အအုံများသာ ဤသန်းခေါင်စာရင်းတွင် ထည့်သွင်းကောက်ယူခဲ့ပါသည်။ အဆောက်အအုံတစ်ခုတွင် လူနေအိမ်တစ်ခု (သို့မဟုတ်) တစ်ခုထက်ပိုရှိနိုင်ပါသည်။

လူနေအိမ် - လူနေအိမ်ဆိုသည်မှာ အိမ်ထောင်စုတစ်ခု (သို့မဟုတ်) တစ်ခုထက်ပိုသောအိမ်ထောင်စုများ နေထိုင်သည့်အိမ်ဖြစ်ပါသည်။ လူနေအိမ်သည် သီးခြားဝင်ပေါက်ထွက်ပေါက်ရှိရမည်။ အဆောက်အအုံတစ်ခု၌ လူနေအိမ်များစွာရှိနိုင်ပါသည်။

သမားရိုးကျအိမ်ထောင်စု - အမိုးတစ်မိုးအောက် (အဆောက်အအုံတစ်ခု (သို့မဟုတ်) ခြံဝင်း) တွင်ဆွေမျိုးတော်စပ်သည်ဖြစ်စေ၊ မတော်စပ်သည်ဖြစ်စေ အတူနေထိုင်ပြီးတစ်အိုးတည်းစားသောလူတစ်စုကိုဆိုလိုပါသည်။ အများအားဖြင့်၎င်းတို့ထဲမှတစ်ဦးဦးကို ခေါင်းဆောင် (သို့မဟုတ်) အိမ်ထောင်ဦးစီးအဖြစ်သတ်မှတ်ထားပါသည်။

အဖွဲ့အစည်းအိမ်ထောင်စု - တစ်ခါတစ်ရံ လူအစုအဖွဲ့အလိုက်အတူနေထိုင်ကြသော်လည်း ၎င်းတို့ကို သမားရိုးကျအိမ်ထောင်စုဟုသတ်မှတ်၍မရနိုင်ပါ။ ဥပမာ - ဘိုးဘွားရိပ်သာ၊ မိဘမဲ့ကျောင်း၊ ဆေးရုံ၊ ဘော်ဒါဆောင်၊ ဟိုတယ်၊ တည်းခိုခန်း၊ မသန်စွမ်းကျောင်း၊ အကျဉ်းထောင်၊ ဘုန်းကြီးကျောင်း၊ သီလရှင်ကျောင်း၊ စစ်တပ်၊ ရဲတန်းလျားနှင့် အလုပ်သမားတန်းလျားတို့ဖြစ်ပါသည်။ ဤသို့ အတူတကွနေထိုင်သောအစုအဖွဲ့ကို အဖွဲ့အစည်းအိမ်ထောင်စုအဖြစ် သတ်မှတ်ပါသည်။

အိမ်ထောင်ဦးစီး - အိမ်ထောင်စုတစ်စုတွင် အဓိကဆုံးဖြတ်ချက်များကိုချပေးသူဖြစ်ပြီး အိမ်ထောင်စုဝင်အားလုံးက အိမ်ထောင်ဦးစီးအဖြစ် အသိအမှတ်ပြုခံရသူကို အိမ်ထောင်ဦးစီးဟုခေါ်သည်။ အိမ်ထောင်ဦးစီးသည် အမျိုးသား (သို့မဟုတ်) အမျိုးသမီးဖြစ်နိုင်ပါသည်။ အိမ်ထောင်ဦးစီးသည် မိသားစုစားဝတ်နေရေးအတွက် အဓိကတာဝန်ရှိသူဖြစ်

ရန်မလိုပါ။ ၂၀၁၄ ခုနှစ် မြန်မာနိုင်ငံလူဦးရေနှင့်အိမ်အကြောင်းအရာသန်းခေါင်စာရင်း၌ သန်းခေါင်စာရင်းညတွင် အိမ်ထောင်ဦးစီးမရှိပါက အိမ်ထောင်စု၏ဒုတိယတာဝန်အရှိဆုံးအိမ်ထောင်စုဝင်ကို အိမ်ထောင်ဦးစီးဟုယူဆပါသည်။

အိမ်ထောင်ဦးစီးနှင့်တော်စပ်ပုံ - အိမ်ထောင်စုဝင်များသည် ၎င်းအိမ်ထောင်စု၏ အိမ်ထောင်ဦးစီးနှင့်ပတ်သက်သည့် တော်စပ်မှုဖြစ်ပါသည်။ (ဥပမာ - ဇနီး/ခင်ပွန်း၊ သား/သမီး၊ ညီ/ညီမ)

သိပ်သည်းဆ - ဧရိယာ (၁) စတုရန်းကီလိုမီတာတွင်နေထိုင်သောလူဦးရေကိုဆိုလိုပါသည်။ နယ်နိမိတ်တစ်ခုအတွင်း နေထိုင်သောလူဦးရေစုစုပေါင်းကို ၎င်းဒေသ၏ဧရိယာအကျယ်အဝန်းနှင့်စားခြင်းဖြင့် သိပ်သည်းဆကိုရရှိပြီး စတုရန်း ကီလိုမီတာဖြင့်ဖော်ပြပါသည်။ ထိုသို့တွက်ချက်ရာတွင် ကုန်းမြေကိုသာထည့်သွင်းတွက်ချက်ထားပါသည်။

ကျေးလက်ဒေသ - အထွေထွေအုပ်ချုပ်ရေးဦးစီးဌာနမှသတ်မှတ်ထားသော ကျေးရွာအုပ်စုများကိုဆိုလိုပါသည်။ ယေဘုယျအားဖြင့် ၎င်းဒေသများသည် လူဦးရေသိပ်သည်းဆနည်းသည့်ဒေသများဖြစ်ပြီး ၎င်းမြေဧရိယာများတွင် စိုက်ပျိုးရေးလုပ်ငန်းများကို အဓိကလုပ်ကိုင်ပါသည်။

မြို့ပြဧရိယာ - အထွေထွေအုပ်ချုပ်ရေးဦးစီးဌာနမှသတ်မှတ်ထားသော ရပ်ကွက်များဖြစ်ပါသည်။ ယေဘုယျအားဖြင့် အဆိုပါဒေသများတွင် အဆောက်အအုံနှင့်လူဦးရေထူထပ်ပြီး စက်မှုလုပ်ငန်းများဖွံ့ဖြိုးတိုးတက်ပါသည်။

ပြည့်ပြီးအသက် - သန်းခေါင်စာရင်းညတွင် နောက်ဆုံးပြည့်ပြီးသည့်မွေးနေ့အထိနေထိုင်ခဲ့သည့်နှစ်ပေါင်းကို ဆိုလိုပါ သည်။ အသက်ကို အောက်ပါအတိုင်းမှတ်ယူရန်ဖြစ်ပါသည် -

- (က) အသက် (၀) - (၁) နှစ်အောက်၊ အသက် (၁) နှစ်မပြည့်သေးသောသူများ
- (ခ) အသက် (၁) နှစ် - အသက် (၁) နှစ်ပြည့်ပြီးသူ (သို့မဟုတ်) အသက် (၁) နှစ်ထက်ကျော်သော်လည်း အသက် (၂) နှစ်မပြည့်သေးသောသူများ
- (ဂ) အသက် (၀ - ၄) အုပ်စု - အသက် (၅) နှစ်အောက်ရှိသူများ
- (ဃ) အသက် (၅ - ၉) အုပ်စု - အသက် (၅) နှစ်ပြည့်ပြီး အသက် (၁၀) နှစ်အောက်ရှိသူများ
- (င) အသက် ၉၀+ အုပ်စု - အသက် (၉၀) နှစ်နှင့်အထက်ရှိသောသူများ

အိမ်ထောင်ရေးအခြေအနေ - လူတစ်ဦးချင်းစီ၏ အိမ်ထောင်ရေးအခြေအနေဖြစ်ပါသည်။ အိမ်ထောင်ရေးအခြေအနေ ကို (၅) မျိုးခွဲခြားသတ်မှတ်ထားပါသည်။ အိမ်ထောင်မရှိသူ (အပျို/လူပျို)၊ အိမ်ထောင်လက်ရှိ၊ မုဆိုးဖို/မုဆိုးမ၊ ကွဲကွာ၊ သာသနာဝင်တို့ဖြစ်ပါသည်။

မသန်စွမ်းမှု - နေ့စဉ်လုပ်ငန်းဆောင်ရွက်မှုများ၊ အလုပ်လုပ်ကိုင်ဆောင်ရွက်မှု/သင်ယူမှုများ၊ လှုပ်ရှားမှုများတွင် အထောက်အကူမရှိပါက သာမန်လူများထက်ပို၍အခက်အခဲရှိသူများကိုဆိုလိုပါသည်။ ၂၀၁၄ ခုနှစ် လူဦးရေနှင့်အိမ် အကြောင်းအရာသန်းခေါင်စာရင်းတွင် မသန်စွမ်းမှုနှင့်ပတ်သက်၍ အောက်ပါတို့ကိုမေးမြန်းထားပါသည်-

- (က) လမ်းလျှောက်ခြင်း (ဂြိုးချဲအသုံးပြုခြင်း၊ တောင်ဝှေး၊ ချိုင်းထောက်အသုံးပြုခြင်း၊ ခြေဆာခြင်း၊ အမြင့် တက်ရာတွင်ခက်ခဲခြင်း)
- (ခ) အမြင် (အမြင်အာရုံအားနည်းခြင်း၊ မျက်စိမမြင်ခြင်း)

(ဂ) အကြား (အကြားအာရုံအားနည်းခြင်း၊ နားမကြားခြင်း)

(ဃ) မှတ်ဉာဏ်/အာရုံစူးစိုက်ခြင်း (ဖွံ့ဖြိုးမှုနှောင့်နှေးခြင်း၊ ကျောင်းနေရန်ခက်ခဲခြင်း၊ အခြားစိတ်ပိုင်းဆိုင်ရာအခြေအနေများ)

ကိုင်ဆောင်သည့်လက်မှတ် - လူတစ်ဦးချင်းစီ၏သက်သေခံအဖြစ်၊ ကိုယ်ရေးအကြောင်းအရာအချက်အလက်များပါဝင်သည့် ကတ်/လက်မှတ် ဖြစ်ပါသည်။ မြန်မာနိုင်ငံတွင် သက်သေခံကတ်/လက်မှတ် အမျိုးအစားပေါင်းများစွာထုတ်ပေးထားပြီး နိုင်ငံခြားသားများအတွက်နိုင်ငံကူးလက်မှတ်ကိုဆိုလိုပါသည်။

မွေးဖွားရာဒေသ - ဖြေဆိုသူမွေးဖွားသည့်အချိန်၌ ၎င်း၏မိခင်နေထိုင်သည့်နေမြေအရပ်ကိုဆိုလိုပါသည်။ မြန်မာနိုင်ငံပြင်ပ၌မွေးဖွားသူများအနေဖြင့် ၎င်းမွေးဖွားခဲ့သောနိုင်ငံသည် မွေးဖွားရာဒေသဖြစ်ပါသည်။

နေမြေအရပ် - ဖြေဆိုသူသည် လွန်ခဲ့သော (၁၂) လအတွင်းအနည်းဆုံး (၆) လ နေထိုင်ခဲ့သည့်ဒေသ (သို့မဟုတ်) နောင်လာမည့် (၁၂) လအတွင်း အနည်းဆုံး (၆) လနေထိုင်ရန်ရည်ရွယ်ထားသည့်နေရာဖြစ်ပါသည်။

နောက်ဆုံးနေထိုင်ခဲ့သည့်ဒေသ - ယခုလက်ရှိနေထိုင်သည့်နေမြေအရပ်ဒေသသို့မပြောင်းရွှေ့မီ နောက်ဆုံးနေထိုင်ခဲ့သော အရပ်ဒေသဖြစ်ပါသည်။ အကယ်၍ ဖြေဆိုသူသည်မည်သည့်ဒေသကိုမှမပြောင်းရွှေ့ခဲ့ပါက နေမြေအရပ်ဒေသနှင့် နောက်ဆုံးနေထိုင်ခဲ့သည့်နေရပ်ဒေသတို့ အတူတူပင်ဖြစ်ပါသည်။

နေမြေအရပ်ဒေသ၌ နေထိုင်သည့်အချိန်ကာလ - နေမြေအရပ်ဒေသ၌ စုစုပေါင်းတစ်ဆက်တည်းနေထိုင်ခဲ့သည့်ကာလဖြစ်ပါသည်။ ဖြေဆိုသူသည်အခြားဒေသများသို့ပြောင်းရွှေ့ခဲ့ခြင်းမရှိဘဲ နေမြေအရပ်ဒေသ၌တစ်ဆက်တည်းနေထိုင်ခဲ့သော နှစ်ပေါင်းဖြစ်ပါသည်။

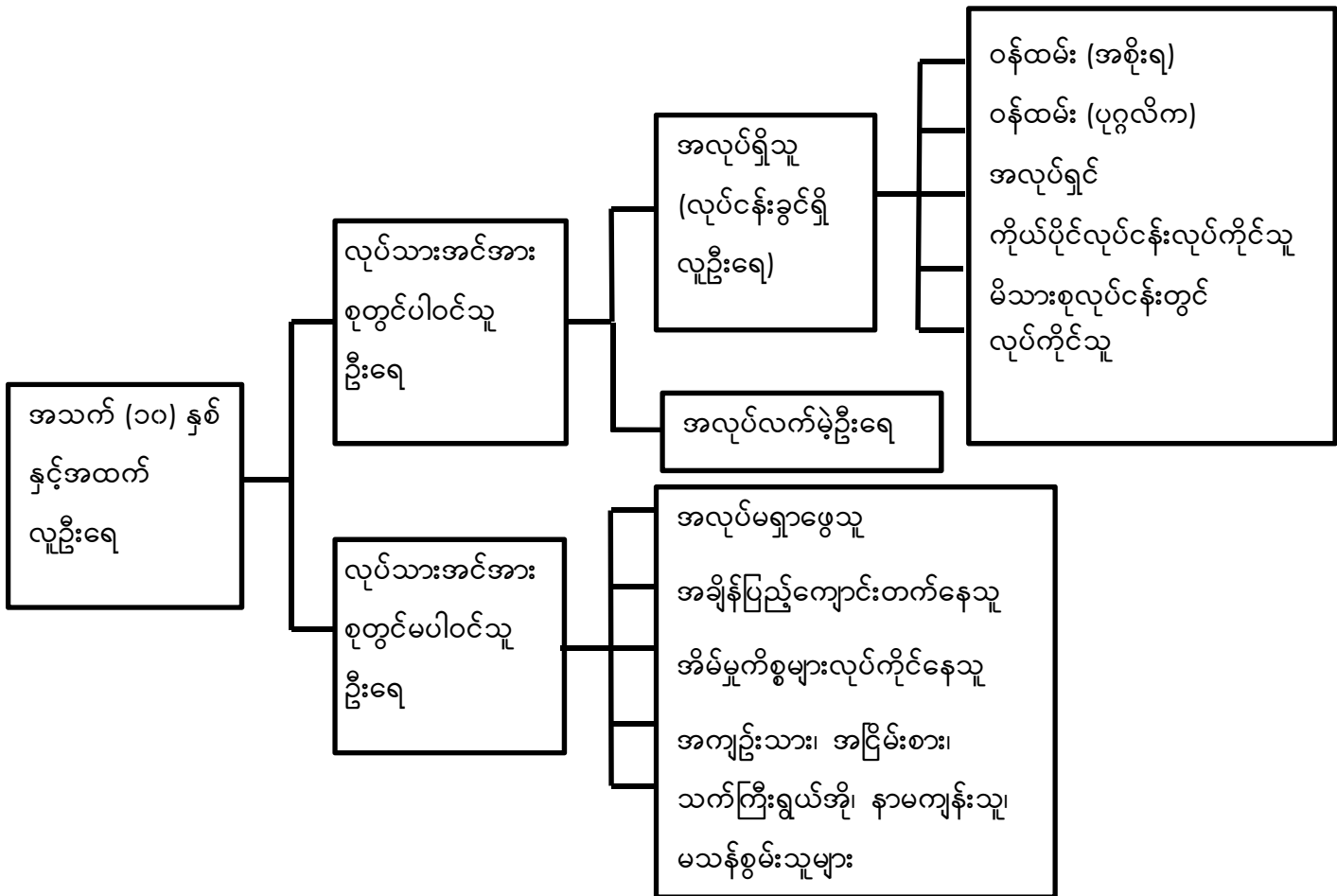
ပညာရေး - သင်ကြားခြင်းနှင့် သင်တန်းလမ်းညွှန်များမှတစ်ဆင့် သင်ကြားတတ်မြောက်ခြင်းကိုဆိုလိုပါသည်။ ၂၀၁၄ ခုနှစ် မြန်မာနိုင်ငံလူဦးရေနှင့်အိမ်အကြောင်းအရာသန်းခေါင်စာရင်းတွင် စာတတ်မြောက်မှု၊ ကျောင်းနေမှုအခြေအနေ၊ အမြင့်ဆုံးတက်ရောက်ပြီးစီးခဲ့သည့်အတန်း/အဆင့်တို့ကိုမေးမြန်းခဲ့ပါသည်။ ပညာရေးနှင့်ပတ်သက်၍ အမျိုးအစားခွဲခြားမှုများကို အောက်ပါအတိုင်းဖော်ပြထားပါသည် -

(က) **စာတတ်မြောက်မှု** - ဘာသာစကားတစ်ခုခုကို ကောင်းမွန်စွာရေးတတ်၊ ဖတ်တတ်ခြင်းကိုဆိုလိုပါသည်။

(ခ) **ကျောင်းတက်ရောက်မှုအခြေအနေ** - လွန်ခဲ့သည့်စာသင်နှစ်တွင် အတန်းပညာအဆင့်ဆင့်သင်ကြားနိုင်ရန် ပုံမှန်ဖွင့်လှစ်ထားသောတရားဝင်အသိအမှတ်ပြုစာသင်ကျောင်းများ (သို့မဟုတ်) ပညာရေးအစီအစဉ်များတွင်ပညာသင်ကြားနေသူများကိုဆိုလိုပါသည်။ မူလတန်း၊ အလယ်တန်း၊ အထက်တန်းနှင့် တက္ကသိုလ်အဆင့်တက်နေသူများ အားလုံးပါဝင်ပါသည်။ အဆိုပါကျောင်းနေမှုအခြေအနေတွင် (၁) လက်ရှိတွင်ကျောင်းတက်နေသူ၊ (၂) ကျောင်းတက်ဖူးသူ၊ (၃) လုံးဝ ကျောင်းမတက်ဘူးသူဟူ၍ (၃) မျိုးပါဝင်ပါသည်။

(ဂ) **အမြင့်ဆုံးတက်ရောက်ပြီးစီးခဲ့သည့်အတန်း/အဆင့်** - အစိုးရကျောင်းများ၊ အစိုးရအသိအမှတ်ပြုထားသည့်ပုဂ္ဂလိကကျောင်းများတွင် တက်ရောက်ပြီးစီးခဲ့သည့်အမြင့်ဆုံးပညာရေးအဆင့်/ဘွဲ့/ဒီဂရီကို ဆိုလိုပါသည်။

လုပ်သားအင်အားအခြေအနေ - သန်းခေါင်စာရင်းရည်ညွှန်းရက်မတိုင်မီ (၂၀၁၄ ခုနှစ်၊ မတ်လ ၂၉ ရက်) လွန်ခဲ့သည့် (၁၂) လအတွင်း လုပ်ကိုင်ခဲ့သောအဓိကလုပ်ဆောင်မှုများကိုဆိုလိုပါသည်။ အသက် (၁၀) နှစ်နှင့်အထက် လူဦးရေကို အောက်ပါအတိုင်းခွဲခြားဖော်ပြထားပါသည်-



လုပ်သားအင်အားစု - “အလုပ်ရှိသူ (လုပ်ငန်းခွင်ရှိလူဦးရေ)” နှင့် “အလုပ်လက်မဲ့” တို့ပါဝင်သည့် ယေဘုယျစကားရပ် တစ်ခုဖြစ်ပါသည်။

အလုပ်ရှိသူ - လူတစ်ယောက်သည် အမြတ်အစွန်းတစ်ခုခု (လစာ၊ လုပ်ခ၊ စီးပွားရေးအကျိုးအမြတ်စသည်) အတွက် သန်းခေါင်စာရင်းမကောက်မီ တစ်ပတ်အတွင်း (သို့မဟုတ်) တစ်နှစ်အတွင်း အချိန်ပြည့် (သို့မဟုတ်) (၆) လနှင့်အထက် အလုပ်လုပ်ခဲ့လျှင် ထိုသူကိုအလုပ်ရှိသည်ဟုဆိုလိုပါသည်။ ၎င်းတို့တွင် လစာမရသော်လည်း မိသားစုလုပ်ငန်းတွင် လုပ်ကိုင်သူ၊ စတိုးဆိုင်၊ ပုဂ္ဂလိကဆေးရုံအစရှိသည်တို့တွင်လုပ်ကိုင်နေသူများပါဝင်ပါသည်။

အလုပ်လက်မဲ့ - အလုပ်လုပ်ကိုင်နိုင်သူဖြစ်သော်လည်း သတ်မှတ်ထားသည့်ကာလအတွင်း အလုပ်မရှိသူ၊ အလုပ်ရှာဖွေ နေသူကိုဆိုလိုပါသည်။

လုပ်သားအင်အားစုတွင်မပါဝင်သူများ - သန်းခေါင်စာရင်းကောက်ယူချိန်မတိုင်မီ ရက်သတ္တပတ်အတွင်း အလုပ်မရှိသူ၊ အလုပ်မရှာခဲ့သူ၊ အလုပ်မလုပ်နိုင်သူများကိုဆိုလိုပါသည်။ အဆိုပါအုပ်စုတွင် အချိန်ပြည့်ကျောင်းတက်နေသူ၊ အိမ်မှုကိစ္စ လုပ်သူ၊ သက်ကြီးရွယ်အိုများပါဝင်ပါသည်။

လုပ်သားအမျိုးအစား - အလုပ်ရှိသူများကို လွန်ခဲ့သော (၁၂) လအတွင်း ၎င်းတို့ဆောင်ရွက်သည့် စီးပွားရေးလုပ်ငန်း လုပ်ဆောင်မှုအလိုက်ခွဲခြားဖော်ပြခြင်းဖြစ်ပါသည်။ လုပ်သားအမျိုးအစားများကို အောက်ပါအတိုင်း အုပ်စု (၅) စုခွဲခြားထားပါသည်-

- (က) **အစိုးရဝန်ထမ်း** - အစိုးရဌာန/အဖွဲ့အစည်းများတွင် အလုပ်လုပ်ကိုင်နေသူများ
- (ခ) **ပုဂ္ဂလိက/အဖွဲ့အစည်းဝန်ထမ်း** - ပုဂ္ဂလိကလုပ်ငန်း၊ ပုဂ္ဂလိကအဖွဲ့အစည်းများ၊ ကုမ္ပဏီများ၊ အစိုးရမဟုတ်သောအဖွဲ့အစည်းများ၊ နိုင်ငံတကာအဖွဲ့အစည်းများ၊ ရောင်းဝယ်ရေးလုပ်ငန်းများတွင် လုပ်ကိုင်နေသူများ
- (ဂ) **အလုပ်ရှင်** - သတ်မှတ်ကာလအတွင်း ၎င်းတို့၏ကိုယ်ပိုင်စီးပွားရေးလုပ်ငန်းကို အလုပ်သမား (၁) ဦးဖြစ်စေ၊ (၁) ဦးထက်ပို၍ဖြစ်စေခန့်ထားပြီးလုပ်ငန်းလုပ်ကိုင်သူများ
- (ဃ) **ကိုယ်ပိုင်လုပ်ငန်းလုပ်ကိုင်သူ** - ကိုယ်ပိုင်စီးပွားရေး (သို့မဟုတ်) မိသားစုစီးပွားရေးတွင် မည်သည့်အလုပ်သမားကိုမျှခန့်ထားခြင်းမရှိဘဲ ကိုယ်တိုင်ဝင်ရောက်လုပ်ကိုင်သူ
- (င) **မိသားစုလုပ်ငန်းတွင်လုပ်ကိုင်သူ** - မိသားစုဝင်တစ်ဦးဦး၏စီးပွားရေးလုပ်ငန်း၊ စိုက်ပျိုးမွေးမြူရေး၊ ခြံလုပ်ငန်း၊ ကုန်ရောင်းကုန်ဝယ်လုပ်ငန်း (သို့မဟုတ်) အသက်မွေးဝမ်းကျောင်းလုပ်ငန်းတစ်ခုခုတွင် လုပ်အားခမရရှိဘဲလုပ်ကိုင်သူ

လုပ်သားအင်အားပါဝင်နှုန်း - အသက်အုပ်စုတစ်ခုတွင်ရှိသည့် လုပ်သားအင်အားနှင့် အဆိုပါအသက်အုပ်စုအတွင်းရှိ လူဦးရေတို့၏အချိုးကိုဆိုလိုပါသည်။ လုပ်သားအင်အားပါဝင်နှုန်းသည် အလုပ်လုပ်နိုင်သည့်လူဦးရေပမာဏကိုဖော်ပြသည့် အရေးကြီးသောအညွှန်းကိန်းဂဏန်းတစ်ခုဖြစ်ပါသည်။

အလုပ်လက်မဲ့ရာခိုင်နှုန်း - လုပ်သားအင်အားစုစုပေါင်းတွင် အလုပ်အကိုင်မရရှိသေးဘဲ အလုပ်ရှာနေသူနှင့် အလုပ်လုပ်ရန်ဆန္ဒရှိသူတို့၏ရာခိုင်နှုန်းကိုဆိုလိုပါသည်။ အဆိုပါလူဦးရေသည် အလုပ်ရှာဖွေနေသူများဖြစ်ပြီး အလုပ်လုပ်ရန်အဆင်သင့်ရှိသူများဖြစ်ပါသည်။

အလုပ်အကိုင်ရရှိမှုနှင့် လူဦးရေအချိုး - နိုင်ငံတစ်ခု၏အလုပ်ရှိသူဦးရေနှင့် အလုပ်လုပ်ကိုင်နိုင်သည့် လူဦးရေ (အသက် ၁၅ - ၆၄) ၏အချိုးအစားကိုပြသည့် စာရင်းအင်းဆိုင်ရာအချိုးတစ်ခုဖြစ်ပါသည်။ လူတစ်ဦးသည် တစ်ပတ်လျှင်အနည်းဆုံး (၁) နာရီကြာအလုပ်လုပ်ကိုင်ပါက ၎င်းကိုအလုပ်အကိုင်ရှိသူဟု နိုင်ငံတကာအလုပ်သမားအဖွဲ့ကြီးမှ သတ်မှတ်ထားပါသည်။

မွေးနှုန်း - အမျိုးသမီးတစ်ဦး၏ အသက်အရွယ်နှင့် အိမ်ထောင်ရေးအခြေအနေအလိုက် အမျိုးသမီးတစ်ဦး၏ ပျမ်းမျှအရှင်မွေးကလေးအရေအတွက်ကိုဆိုလိုပါသည်။ ၂၀၁၄ ခုနှစ် လူဦးရေနှင့်အိမ်အကြောင်းအရာသန်းခေါင်စာရင်းတွင် အသက် (၁၅) နှစ်နှင့်အထက် အိမ်ထောင်ကျဖူးသူအမျိုးသမီးတိုင်းကို ကလေးမွေးဖွားမှုနှင့်ပတ်သက်၍ မေးမြန်းထားပါသည်။

အရှင်မွေးကလေး - ကလေးငယ်မိခင်ဝမ်းမှကျွတ်ချိန်တွင် ငိုခြင်း၊ အသံပြုခြင်း၊ ခြေလက်များလှုပ်ရှားခြင်း စသည့် အသက်ရှင်သန်မှုသင်္ကေတတစ်ခုခုကို ပြုလုပ်သူကိုဆိုလိုပါသည်။ သန်းခေါင်စာရင်းတွင် အရှင်မွေးကလေးများကိုထည့်

သွင်းကောက်ယူခဲ့ပါသည်။ ထို့အပြင် အိမ်ထောင်ကျဖူးသည့်အမျိုးသမီးများ၏ နောက်ဆုံးအရှင်မွေးကလေး အကြောင်း အရာများကိုလည်းထည့်သွင်းကောက်ယူခဲ့ပါသည်။

ကျား/မ အချိုး - အမျိုးသမီးဦးရေ (၁၀၀) ဌ်ရှိသည့် အမျိုးသားဦးရေကိုဆိုလိုပါသည်။

စုစုပေါင်းကလေးမွေးနှုန်း - အမျိုးသမီးတစ်ယောက် မွေးဖွားနိုင်သည့်ပျမ်းမျှကလေးအရေအတွက် (အမျိုးသမီးအားလုံး ကလေးမွေးဖွားနိုင်သည့် အသက်အပိုင်းအခြားပြီးဆုံးသည်အထိအသက်ရှင်ပြီး လက်ရှိမွေးနှုန်းအတိုင်းမွေးမည်ဆိုပါက) ကိုဆိုလိုပါသည်။

အသက်အုပ်စုအလိုက် ကလေးမွေးနှုန်း - အသက်အုပ်စုအလိုက် အမျိုးသမီး (၁၀၀၀) တစ်နှစ်အတွင်း မွေးဖွားသည့် ကလေးဦးရေကို တိုင်းတာခြင်းဖြစ်ပါသည်။ အသက်အုပ်စုအလိုက်ကလေးမွေးနှုန်းကိုတိုင်းတာရာတွင် သီးခြားဖော်ပြ ထားခြင်းမရှိပါက ပြက္ခဒိန်နှစ်ကိုအခြေခံ၍တွက်ချက်ပါသည်။

မှီခိုသူအချိုး - အလုပ်လုပ်ကိုင်နိုင်သည့်အသက်အရွယ် အသက် (၁၅) နှစ် မှ အသက် (၆၄) နှစ်ဦးရေ (၁၀၀) ပေါ်တွင် မှီခိုနေသည့် ကလေးဦးရေ (အသက် ၁၅ နှစ်အောက်) နှင့် သက်ကြီးရွယ်အိုဦးရေ (အသက် ၆၅ နှစ်နှင့်အထက်) တို့၏ အချိုးဖြစ်ပါသည်။ စုစုပေါင်းမှီခိုသူအချိုး၊ ကလေးမှီခိုသူအချိုးနှင့် သက်ကြီးရွယ်အိုမှီခိုသူအချိုးတို့ကို တိုင်းတာတွက် ချက်နိုင်ပါသည်။

ကိုးကားချက်များ

- ၁။ ရှေ့ပြေးလူဦးရေစာရင်း၊ သန်းခေါင်စာရင်း ထုတ်ပြန်ချက် အမှတ် (၁)၊ ၂၀၁၄ ခုနှစ် လူဦးရေနှင့် အိမ်အကြောင်းအရာသန်းခေါင်စာရင်း၊ လူဝင်မှုကြီးကြပ်ရေးနှင့်ပြည်သူ့အင်အားဝန်ကြီးဌာန၊ မြန်မာ၊ ၂၀၁၄ ဩဂုတ်လ။
- ၂။ *The 1983 Population Census Report, Burma*. Immigration and Manpower Department. The Socialist Republic of the Union of Burma, Ministry of Home and Religious Affairs
- ၃။ ၁၉၇၃ ခုနှစ် လူဦးရေသန်းခေါင်စာရင်းအစီရင်ခံစာ (ပြည်ထောင်စု)၊ လူဝင်မှုကြီးကြပ်ရေးနှင့် ပြည်သူ့အင်အားဦးစီးဌာန၊ ပြည်ထဲရေးနှင့်သာသနာရေးဝန်ကြီးဌာန၊ ပြည်ထောင်စုဆိုရှယ်လစ်သမ္မတ မြန်မာနိုင်ငံတော်။
- ၄။ *Overview of the Results of the 2010 Population Census, Population and Households of Japan, 2010*: Statistics Bureau, Ministry of Internal Affairs and Communications, July 2013
- ၅။ *Principles and Recommendations for Population and Housing Censuses, Series M No 67/Rev. 2*; United Nations (2008)
- ၆။ *Population, An Introduction to Concepts and Issues*, Tenth Edition, San Diego State University; John R. Weeks (2008)
- ၇။ *The Methods and Materials of Demography, Condensed Edition*; Shyrock Henry S (1976)
- ၈။ *Manual for the development of Statistical Information for Disability Programmes and Policies. Statistics Population Groups*, No. 8. Sales No. E. 96.XVII.4, United Nations (1996)
- ၉။ *Country Report on 2007 Fertility and Reproductive Health Survey*, Department of Population, Ministry of Immigration and Population, Union of Myanmar
- ၁၀။ *Step-by-Step Guide to the Estimation of Child Mortality*, Department of International Economic and Social Affairs, Population Studies No. 107; United Nations New York 1990

အစီရင်ခံစာများကို အောက်ဖော်ပြပါ
ဝက်ဘ်ဆိုဒ်များတွင် ရယူနိုင်ပါသည်။

www.dop.gov.mm

(သို့မဟုတ်)

<http://myanmar.unfpa.org/census>

